

**TỔNG CÔNG TY XÂY DỰNG SỐ 1**  
**- CTCP**

**BÁO CÁO TÀI CHÍNH**  
**CỦA TRỤ SỞ CHÍNH**  
**QUÝ 3 NĂM 2025**

## BẢNG CÂN ĐỐI KẾ TOÁN TRỤ SỞ CHÍNH

Đơn vị tính: VND

TÀI SẢN	Mã số	TM	Tại ngày 30/09/2025	Tại ngày 01/01/2025
<b>A. TÀI SẢN NGẮN HẠN</b>	<b>100</b>		<b>10.359.544.967.818</b>	<b>9.979.334.873.647</b>
<b>I. Tiền và các khoản tương đương tiền</b>	<b>110</b>	<b>3</b>	<b>1.789.328.424.370</b>	<b>2.547.187.684.656</b>
1. Tiền	111		921.873.469.423	1.621.447.594.782
2. Các khoản tương đương tiền	112		867.454.954.947	925.740.089.874
<b>II. Đầu tư tài chính ngắn hạn</b>	<b>120</b>	<b>4</b>	<b>223.933.921.025</b>	<b>77.922.453.973</b>
1. Đầu tư nắm giữ đến ngày đáo hạn	123		223.933.921.025	77.922.453.973
<b>III. Các khoản phải thu ngắn hạn</b>	<b>130</b>		<b>6.057.137.722.924</b>	<b>5.793.160.018.354</b>
1. Phải thu ngắn hạn của khách hàng	131	5	1.944.653.504.913	1.947.312.706.232
2. Trả trước cho người bán ngắn hạn	132	6	3.662.189.937.488	3.201.976.435.146
3. Phải thu nội bộ ngắn hạn	133		62.471.300.025	71.989.860.983
4. Phải thu về cho vay ngắn hạn	135	7	25.056.824.949	23.062.012.331
5. Phải thu ngắn hạn khác	136	8	582.583.695.637	768.636.543.750
6. Dự phòng phải thu ngắn hạn khó đòi	137		(219.817.540.088)	(219.817.540.088)
<b>IV. Hàng tồn kho</b>	<b>140</b>	<b>9</b>	<b>1.928.007.119.286</b>	<b>1.252.780.315.028</b>
1. Hàng tồn kho	141		1.928.007.119.286	1.252.780.315.028
<b>V. Tài sản ngắn hạn khác</b>	<b>150</b>		<b>361.137.780.213</b>	<b>308.284.401.636</b>
1. Chi phí trả trước ngắn hạn	151	10	16.956.941.153	20.979.602.938
2. Thuế GTGT được khấu trừ	152	11	123.973.082.560	112.820.128.906
3. Thuế và các khoản khác phải thu Nhà nước	153	11	220.207.756.500	174.484.669.792
<b>B. TÀI SẢN DÀI HẠN</b>	<b>200</b>		<b>5.302.187.936.560</b>	<b>5.880.261.296.572</b>
<b>I. Các khoản phải thu dài hạn</b>	<b>210</b>		<b>2.126.040.827.394</b>	<b>2.780.071.338.463</b>
1. Vốn kinh doanh ở các đơn vị trực thuộc	213		699.600.000	699.600.000
2. Phải thu về cho vay dài hạn	215	7	35.590.739.315	698.716.739.678
3. Phải thu dài hạn khác	216	8	2.089.750.488.079	2.080.654.998.785
<b>II. Tài sản cố định</b>	<b>220</b>		<b>40.526.081.232</b>	<b>45.429.835.515</b>
1. Tài sản cố định hữu hình	221	12	17.553.623.007	21.038.584.814
Nguyên giá	222		53.756.200.233	52.679.186.960
Giá trị hao mòn lũy kế	223		(36.202.577.226)	(31.640.602.146)
2. Tài sản cố định thuê tài chính	224	15	19.305.395.732	21.163.829.989
Nguyên giá	225		24.783.977.276	24.783.977.276
Giá trị hao mòn lũy kế	226		(5.478.581.544)	(3.620.147.287)
3. Tài sản cố định vô hình	227	13	3.667.062.493	3.227.420.712
Nguyên giá	228		5.540.815.100	4.522.650.100
Giá trị hao mòn lũy kế	229		(1.873.752.607)	(1.295.229.388)
<b>III. Bất động sản đầu tư</b>	<b>230</b>	<b>14</b>	<b>403.644.537.987</b>	<b>431.278.555.814</b>
1. Nguyên giá	231		663.478.155.542	703.185.813.821
2. Giá trị hao mòn lũy kế	232		(259.833.617.555)	(271.907.258.007)
<b>IV. Tài sản dở dang dài hạn</b>	<b>240</b>		<b>641.773.705.081</b>	<b>614.182.826.222</b>
1. Chi phí xây dựng cơ bản dở dang	242	16	641.773.705.081	614.182.826.222
<b>V. Đầu tư tài chính dài hạn</b>	<b>250</b>	<b>4</b>	<b>2.082.940.253.336</b>	<b>1.969.979.243.336</b>
1. Đầu tư vào công ty con	251		649.183.128.998	1.515.833.128.998
2. Đầu tư vào công ty liên doanh, liên kết	252		1.291.915.000.000	662.303.990.000
3. Đầu tư góp vốn vào đơn vị khác	253		400.609.122.822	45.609.122.822
4. Dự phòng đầu tư tài chính dài hạn	254		(258.766.998.484)	(258.766.998.484)
5. Đầu tư nắm giữ đến ngày đáo hạn	255		-	5.000.000.000
<b>VI. Tài sản dài hạn khác</b>	<b>260</b>		<b>7.262.531.530</b>	<b>39.319.497.222</b>
1. Chi phí trả trước dài hạn	261	10	7.262.531.530	39.319.497.222
<b>TỔNG CỘNG TÀI SẢN (270 = 100 + 200)</b>	<b>270</b>		<b>15.661.732.904.378</b>	<b>15.859.596.170.219</b>



**TỔNG CÔNG TY XÂY DỰNG SỐ 1 - CTCP**


Địa chỉ: Số 111A Đường Pasteur, Phường Sài Gòn, Thành phố Hồ Chí Minh, Việt Nam

Mẫu số B 01 - DN


**BẢNG CÂN ĐỐI KẾ TOÁN TRỤ SỞ CHÍNH (TIẾP THEO)**


Đơn vị tính: VND

NGUỒN VỐN	Mã số	TM	Tại ngày 30/09/2025	Tại ngày 01/01/2025
<b>C. NỢ PHẢI TRẢ</b>	<b>300</b>		<b>11.256.578.752.827</b>	<b>11.615.290.011.693</b>
<b>I. Nợ ngắn hạn</b>	<b>310</b>		<b>8.033.878.994.574</b>	<b>7.890.569.688.363</b>
1. Phải trả người bán ngắn hạn	311	17	976.505.253.985	1.499.146.540.079
2. Người mua trả tiền trước ngắn hạn	312	18	1.716.626.903.037	2.223.308.950.231
3. Thuế và các khoản phải nộp Nhà nước	313	11	48.438.033.994	57.273.943.334
4. Phải trả người lao động	314		20.454.190.987	30.636.240.044
5. Chi phí phải trả ngắn hạn	315	19	798.927.618.439	445.471.116.572
6. Phải trả nội bộ ngắn hạn	316		71.659.147.124	130.909.166.119
7. Doanh thu chưa thực hiện ngắn hạn	318	20	2.209.144.584	2.803.677.725
8. Phải trả ngắn hạn khác	319	21	259.919.278.221	11.179.834.297
9. Vay và nợ thuê tài chính ngắn hạn	320	22	4.114.552.481.304	3.471.626.809.333
10. Quỹ khen thưởng, phúc lợi	322	24	24.586.942.899	18.213.410.629
<b>II. Nợ dài hạn</b>	<b>330</b>		<b>3.222.699.758.253</b>	<b>3.724.720.323.330</b>
1. Phải trả người bán dài hạn	331	17	687.840.589.909	599.380.679.657
2. Người mua trả tiền trước dài hạn	332	18	99.466.881.000	99.466.881.000
3. Chi phí phải trả dài hạn	333	19	174.782.794.386	174.782.794.386
4. Phải trả nội bộ dài hạn	335		32.709.887.380	36.115.483.505
5. Doanh thu chưa thực hiện dài hạn	336	20	22.200.341.202	23.545.816.428
6. Phải trả dài hạn khác	337	21	565.176.194.226	1.166.093.144.656
7. Vay và nợ thuê tài chính dài hạn	338	22	1.640.523.070.150	1.625.335.523.698
<b>D. VỐN CHỦ SỞ HỮU</b>	<b>400</b>		<b>4.405.154.151.551</b>	<b>4.244.306.158.526</b>
<b>I. Vốn chủ sở hữu</b>	<b>410</b>		<b>4.405.154.151.551</b>	<b>4.244.306.158.526</b>
1. Vốn góp của chủ sở hữu	411	23	3.979.061.000.000	3.585.078.250.000
Cổ phiếu phổ thông có quyền biểu quyết	411a	23	3.979.061.000.000	3.585.078.250.000
2. Thặng dư vốn cổ phần	412	24	99.327.851.808	99.327.851.808
3. Cổ phiếu quỹ	415	24	(4.796.760.000)	(4.796.760.000)
4. Quỹ đầu tư phát triển	418	24	53.315.361.827	8.909.815.816
5. Lợi nhuận sau thuế chưa phân phối	421	24	278.246.697.916	555.787.000.902
LNST chưa phân phối lũy kế đến CK trước	421a		102.797.318.388	331.506.901.124
LNST chưa phân phối kỳ này	421b		175.449.379.528	224.280.099.778
<b>TỔNG CỘNG NGUỒN VỐN (440 = 300 + 400)</b>	<b>440</b>		<b>15.661.732.904.378</b>	<b>15.859.596.170.219</b>

  
**Võ Thị Ngọc Thanh**  
 Người lập

TP. Hồ Chí Minh, ngày 30 tháng 10 năm 2025

  
**Trần Thị Ngọc Thùy**  
 Kế toán trưởng

  
**Lê Bảo Anh**  
 Tổng Giám Đốc



TỔNG CÔNG TY XÂY DỰNG SỐ 1 - CTCP

Địa chỉ: Số 111A Đường Pasteur, Phường Sài Gòn, Thành phố Hồ Chí Minh, Việt Nam

Mẫu số B 02 - DN

**BÁO CÁO KẾT QUẢ HOẠT ĐỘNG KINH DOANH TRỤ SỞ CHÍNH**

Cho giai đoạn tài chính từ ngày 01 tháng 01 năm 2025 đến ngày 30 tháng 09 năm 2025

Đơn vị tính: VND

CHỈ TIÊU	Mã số	TM	Quý 3/2025	Quý 3/2024	Từ ngày 01/01/2025 đến ngày 30/09/2025	Từ ngày 01/01/2024 đến ngày 30/09/2024
1. Doanh thu bán hàng và cung cấp dịch vụ	01		2.536.643.579.788	2.139.668.403.763	7.288.707.116.680	5.616.640.251.153
2. Các khoản giảm trừ doanh thu	02		-	-	-	556.742.520
<b>3. Doanh thu thuần về bán hàng và cung cấp dịch vụ</b>	<b>10</b>	<b>25</b>	<b>2.536.643.579.788</b>	<b>2.139.668.403.763</b>	<b>7.288.707.116.680</b>	<b>5.616.083.508.633</b>
4. Giá vốn hàng bán	11	26	2.468.448.181.999	2.075.449.272.369	6.977.248.846.796	5.352.146.913.239
<b>5. Lợi nhuận gộp về bán hàng và cung cấp dịch vụ</b>	<b>20</b>		<b>68.195.397.789</b>	<b>64.219.131.394</b>	<b>311.458.269.884</b>	<b>263.936.595.394</b>
6. Doanh thu hoạt động tài chính	21	27	70.615.365.918	96.551.708.840	207.768.705.291	186.403.383.632
7. Chi phí tài chính	22	28	83.146.595.982	74.864.534.927	308.493.827.449	261.113.312.887
Trong đó, chi phí lãi vay	23		82.830.422.966	70.847.079.295	266.492.816.193	200.408.742.503
8. Chi phí bán hàng	25		-	39.923.349	1.436.662.225	1.944.906.273
9. Chi phí quản lý doanh nghiệp	26	29	53.899.329.706	48.240.198.318	133.432.337.999	121.130.695.307
<b>10. Lợi nhuận thuần từ hoạt động kinh doanh</b>	<b>30</b>		<b>1.764.838.019</b>	<b>37.626.183.640</b>	<b>75.864.147.502</b>	<b>66.151.064.559</b>
11. Thu nhập khác	31	30	181.638.897.078	1.191.245.783	182.276.661.937	2.307.706.407
12. Chi phí khác	32	31	(91.206.779)	2.868.219.062	38.995.208.199	4.063.882.813
13. Lợi nhuận khác	40		181.730.103.857	(1.676.973.279)	143.281.453.738	(1.756.176.406)
<b>14. Tổng lợi nhuận kế toán trước thuế</b>	<b>50</b>		<b>183.494.941.876</b>	<b>35.949.210.361</b>	<b>219.145.601.240</b>	<b>64.394.888.153</b>
15. Chi phí thuế TNDN hiện hành	51		36.656.175.258	7.656.355.791	43.696.221.712	11.747.971.059
16. Chi phí thuế TNDN hoãn lại	52		-	-	-	-
<b>17. Lợi nhuận sau thuế thu nhập doanh nghiệp</b>	<b>60</b>		<b>146.838.766.618</b>	<b>28.292.854.570</b>	<b>175.449.379.528</b>	<b>52.646.917.094</b>



Võ Thị Ngọc Thanh  
Người lập  
TP. Hồ Chí Minh, ngày 30 tháng 10 năm 2025



Trần Thị Ngọc Thủy  
Kế toán trưởng



Lê Bảo Anh  
Tổng Giám Đốc 



**BÁO CÁO LƯU CHUYỂN TIỀN TỆ TRỤ SỞ CHÍNH***(Theo phương pháp gián tiếp)*

Cho giai đoạn tài chính từ ngày 01 tháng 01 năm 2025 đến ngày 30 tháng 09 năm 2025

Đơn vị tính: VND

CHỈ TIÊU	Mã số	TM	Từ ngày 01/01/2025 đến ngày 30/09/2025	Từ ngày 01/01/2024 đến ngày 30/09/2024
<b>I. LƯU CHUYỂN TIỀN TỪ HOẠT ĐỘNG KINH DOANH</b>				
1. Lợi nhuận trước thuế	01		219.145.601.240	64.394.888.153
2. Điều chỉnh cho các khoản:				
Khấu hao TSCĐ và BĐSĐT	02		34.903.590.145	25.632.385.380
Lãi, lỗ chênh lệch tỷ giá hối đoái do đánh giá lại các khoản mục tiền tệ có gốc ngoại tệ	04		37.977.393.246	17.076.183.417
Lãi, lỗ từ hoạt động đầu tư	05		(204.440.740.053)	(146.404.421.354)
Chi phí lãi vay	06		266.492.816.193	200.408.742.503
3. Lợi nhuận từ hoạt động kinh doanh	08		354.078.660.771	161.107.778.099
Tăng, giảm các khoản phải thu	09		(808.978.647.904)	(1.255.836.216.641)
Tăng, giảm hàng tồn kho	10		(675.226.804.258)	(596.592.331.215)
Tăng, giảm các khoản phải trả (không kể lãi vay phải trả, thuế thu nhập doanh nghiệp phải nộp)	11		(1.002.329.757.330)	(75.175.926.794)
Tăng giảm chi phí trả trước	12		36.079.627.477	(2.321.599.310)
Tiền lãi vay đã trả	14		(270.887.935.494)	(181.688.697.174)
Thuế thu nhập doanh nghiệp đã nộp	15		(54.887.491.352)	(61.886.163.174)
Tiền chi khác từ hoạt động kinh doanh	17		(8.227.854.233)	(1.040.000.001)
Lưu chuyển tiền thuần từ hoạt động kinh doanh	20		(2.430.380.202.323)	(2.013.433.156.210)
<b>II. LƯU CHUYỂN TIỀN TỪ HOẠT ĐỘNG ĐẦU TƯ</b>				
1. Tiền chi để mua sắm, xây dựng TSCĐ và các tài sản dài hạn khác	21		(37.026.588.554)	(31.609.134.620)
2. Tiền thu từ thanh lý, nhượng bán TSCĐ và các tài sản dài hạn khác	22		-	162.000.000
3. Tiền chi cho vay, mua các công cụ nợ của các đơn vị khác	23		(188.887.467.052)	(100.000.000)
4. Tiền thu hồi cho vay, bán lại các công cụ nợ của đơn vị khác	24		710.625.348.502	28.729.891.235
5. Tiền chi đầu tư góp vốn vào đơn vị khác	25		(557.843.557.000)	(19.500.000.000)
6. Tiền thu hồi đầu tư góp vốn vào đơn vị khác	26		758.408.000.000	55.066.338.000
7. Tiền thu lãi cho vay, cổ tức và lợi nhuận được chia	27		368.519.130.573	88.964.208.000
Lưu chuyển tiền thuần từ hoạt động đầu tư	30		1.053.794.866.469	121.713.302.615

(Xem tiếp trang sau)

**BÁO CÁO LƯU CHUYỂN TIỀN TỆ TRỤ SỞ CHÍNH**

(Theo phương pháp gián tiếp)

Cho giai đoạn tài chính từ ngày 01 tháng 01 năm 2025 đến ngày 30 tháng 09 năm 2025

Đơn vị tính: VND

CHỈ TIÊU	Mã số	TM	Từ ngày 01/01/2025 đến ngày 30/09/2025	Từ ngày 01/01/2024 đến ngày 30/09/2024
<b>III. LƯU CHUYỂN TIỀN TỪ HOẠT ĐỘNG TÀI CHÍNH</b>				
1. Tiền thu từ đi vay	33		5.831.665.640.027	4.446.416.249.534
2. Tiền trả nợ gốc vay	34		(5.208.641.239.344)	(3.117.479.551.089)
3. Tiền chi trả nợ gốc thuê tài chính	35		(4.492.974.010)	(4.788.610.846)
<b>Lưu chuyển tiền thuần từ hoạt động tài chính</b>	<b>40</b>		<b>618.531.426.673</b>	<b>1.324.148.087.599</b>
<b>LƯU CHUYỂN TIỀN THUẦN TRONG NĂM</b>				
<b>(50 = 20+30+40)</b>	<b>50</b>		<b>(758.053.909.181)</b>	<b>(567.571.765.996)</b>
Tiền và tương đương tiền đầu năm	60		2.547.187.684.656	2.589.123.207.399
Ảnh hưởng của thay đổi tỷ giá hối đoái quy đổi ngoại tệ	61		194.648.895	6.534.404
<b>TIỀN VÀ TƯƠNG ĐƯƠNG TIỀN CUỐI NĂM</b>	<b>70</b>		<b>1.789.328.424.370</b>	<b>2.021.557.975.807</b>
<b>(70 = 50+60+61)</b>				



Võ Thị Ngọc Thanh  
Người lập

TP. Hồ Chí Minh, ngày 30 tháng 10 năm 2025

Trần Thị Ngọc Thủy  
Kế toán trưởng

Lê Bảo Anh  
Tổng Giám Đốc



**THUYẾT MINH BÁO CÁO TÀI CHÍNH TRỤ SỞ CHÍNH  
CHO KỲ 03 THÁNG KẾT THÚC NGÀY 30 THÁNG 09 NĂM 2025**

**1 ĐẶC ĐIỂM HOẠT ĐỘNG CỦA CÔNG TY**

Tổng Công ty Xây dựng Số 1 - CTCP ("Công ty") là một Công ty cổ phần được thành lập tại nước CHXHCN Việt Nam theo Giấy chứng nhận đăng ký doanh nghiệp số 0301429113 do Sở Kế hoạch và Đầu tư Thành phố Hồ Chí Minh cấp lần đầu ngày 29 tháng 7 năm 2010 và Giấy chứng nhận đăng ký doanh nghiệp thay đổi gần nhất lần thứ 17 ngày 17 tháng 07 năm 2025 để cập nhật thông tin vốn điều lệ.

Cổ phiếu của Công ty được giao dịch trên sàn UPCoM thuộc Sở Giao dịch Chứng khoán Hà Nội ("HNX") với mã giao dịch cổ phiếu là CC1. Chi tiết về tỷ lệ phần trăm vốn góp của các cổ đông được trình bày ở Thuyết minh 23.

Chu kỳ sản xuất kinh doanh thông thường của Công ty được tính từ thời điểm mua nguyên vật liệu để tham gia vào quy trình xây dựng đến khi công trình hoàn thành.

Hoạt động chính của Công ty là:

- Xây lắp, xây dựng và thi công lắp đặt thiết bị máy móc công trình dân dụng, công nghiệp, giao thông, thủy lợi, thủy điện, bưu điện, nền móng, công trình kỹ thuật hạ tầng đô thị và khu công nghiệp, các công trình đường dây, trạm biến áp điện;
- Tư vấn xây dựng, đầu tư xây dựng, kinh doanh điện năng;
- Dịch vụ cho thuê mặt bằng và văn phòng;
- Mua bán vật tư;
- Thiết kế xây dựng công trình dân dụng, công nghiệp, hạ tầng kỹ thuật; và
- Hoạt động đầu tư PPP, Bất động sản.

## TỔNG CÔNG TY XÂY DỰNG SỐ 1 - CTCP

Mẫu số B 09a – DN

### 1 ĐẶC ĐIỂM HOẠT ĐỘNG CỦA CÔNG TY (tiếp theo)

Công ty có trụ sở chính tại số 111A, Đường Pasteur, Phường Sài Gòn, Thành phố Hồ Chí Minh. Tại ngày 30 tháng 09 năm 2025, Công ty có 9 chi nhánh (tại ngày 31 tháng 12 năm 2024: 8 chi nhánh) như sau:

- Chi nhánh Tổng Công ty Xây dựng Số 1 - CTCP tại Miền Trung: Số 116 Hồ Tùng Mậu, P. Hòa Khánh, Đà Nẵng;
- Chi nhánh Tổng Công ty Xây dựng Số 1: số 45, ngõ 61, ngách 17, Phố Phùng Chí Kiên, Phường Cầu Giấy, Tp Hà Nội;
- Chi nhánh Tổng Công ty Xây dựng Số 1 - CTCP tại Campuchia: Lô 185 Phòng 1508, Tầng 15, St,329 Ph,3 Sk,Boeng Kak 2 Kh,Tuol Kouk, Phnom Penh, Campuchia;
- Chi Nhánh Tổng Công ty Xây Dựng Số 1 - CTCP Tại Tỉnh Đồng Tháp: Số 79 Lê Thị Riêng, Phường Cao Lãnh, tỉnh Đồng Tháp;
- Chi Nhánh Tổng Công ty Xây Dựng Số 1 - CTCP Tại Tỉnh Phú Yên: Số 99 Lê Thành Phương, Phường Tuy Hòa, tỉnh Đắk Lắk;
- Chi Nhánh Tổng Công ty Xây Dựng Số 1 - CTCP Tại Tỉnh Sóc Trăng: Thửa đất số 93, tờ bản đồ số 76, đường Tỉnh 8, ấp Hội Trung, Xã Lịch Hội Thượng, TP Cần Thơ;
- Chi nhánh Tổng Công ty Xây Dựng Số 1 - CTCP Tại Tỉnh Đắk Lắk: Thửa đất số 198, tờ bản đồ số 14, Thôn 16, xã Ea Knuéc, Tỉnh Đắk Lắk;
- Chi nhánh Tổng Công ty Xây Dựng Số 1 – CTCP Tại Tỉnh Đồng Nai: Số 1179, Quốc lộ 51, Ấp Xóm Gốc, Xã Long Thành, Tỉnh Đồng Nai;
- Chi Nhánh Tổng Công Ty Xây Dựng Số 1 - CTCP Tại Tỉnh Đắk Nông: Đường Hùng Vương, Tổ dân phố 5, Phường Đông Gia Nghĩa, Tỉnh Lâm Đồng; và

Tại ngày 30 tháng 09 năm 2025, Công ty có 714 nhân viên (tại ngày 31 tháng 12 năm 2024: 649 nhân viên).



**TỔNG CÔNG TY XÂY DỰNG SỐ 1 - CTCP**

**Mẫu số B 09a – DN**

**1 ĐẶC ĐIỂM HOẠT ĐỘNG CỦA CÔNG TY (tiếp theo)**

Tại ngày 30 tháng 09 năm 2025, Công ty có 6 Công ty con và 8 Công ty liên kết (tại ngày 31 tháng 12 năm 2024: 8 Công ty con và 8 Công ty liên kết). Chi tiết được trình bày như sau:

STT	Tên công ty	Hoạt động chính	Nơi đăng ký hoạt động	30/09/2025		31/12/2024	
				Tỷ lệ sở hữu (%)	Tỷ lệ biểu quyết (%)	Tỷ lệ sở hữu (%)	Tỷ lệ biểu quyết (%)
Công ty con							
1	Công ty TNHH Hoa Hướng Dương Sài Gòn	Xây dựng và thương mại	Thành phố Hồ Chí Minh	-	-	95,03	95,03
2	Công ty Cổ phần Xây dựng Số 1 Việt Quang	Xây dựng công trình dân dụng, công nghiệp, giao thông, cơ sở hạ tầng, thủy điện, thủy lợi	Thành phố Hồ Chí Minh	94,71	94,71	94,71	94,71
3	Công ty TNHH Đầu tư Đường Ven Biển Hải Phòng	Xây dựng công trình đường sắt và đường bộ	Thành phố Hải Phòng	-	-	75,00	75,00
4	Công ty TNHH Bê Tông Đức Săn Vina-PSMC	Sản xuất bê tông và các sản phẩm từ xi măng và thạch cao	Tỉnh Tây Ninh	70,00	70,00	70,00	70,00
5	Công ty CP Đầu Tư CC1	Xây dựng và thương mại	Thành phố Hồ Chí Minh	65,00	65,00	65,00	65,00
6	Công ty CP Xây Dựng Và Thiết Bị CC1	Xây dựng và thương mại	Thành phố Hồ Chí Minh	65,00	65,00	65,00	65,00
7	Công ty Cổ phần Đầu tư và Xây dựng Cầu Đồng Nai	Xây dựng công trình đường sắt và đường bộ, xây dựng công trình dân dụng	Tỉnh Đồng Nai	63,59	63,59	63,59	63,59
8	Công ty CP Đầu Tư Và Phát Triển Bất Động Sản Tân Tiến (tên cũ: Công ty CP Đầu Tư Và Phát Triển Krông Pắc)	Kinh doanh bất động sản, quyền sử dụng đất	Tỉnh Đắk Lắk	50,50	75,00	50,50	75,00

**TỔNG CÔNG TY XÂY DỰNG SỐ 1 - CTCP**

**Mẫu số B 09a – DN**

**1 ĐẶC ĐIỂM HOẠT ĐỘNG CỦA CÔNG TY (tiếp theo)**

STT	Tên công ty	Hoạt động chính	Nơi đăng ký hoạt động	30/09/2025		31/12/2024	
				Tỷ lệ sở hữu (%)	Tỷ lệ biểu quyết (%)	Tỷ lệ sở hữu (%)	Tỷ lệ biểu quyết (%)
	<b>Công ty liên kết</b>						
1	Công ty Cổ Phần Vật Liệu Xây Dựng 3H	Bán buôn vật liệu, thiết bị lắp đặt khác trong xây dựng	Thành phố Hồ Chí Minh	49,00	49,00	49,00	49,00
2	Công ty TNHH Hoa Hướng Dương Sài Gòn	Xây dựng và thương mại	Thành phố Hồ Chí Minh	49,00	49,00	-	-
3	Công ty TNHH KCN Đại Ngãi	Kinh doanh BĐS, quyền sử dụng đất thuộc chủ sở hữu, chủ sử dụng hoặc đi thuê.	Thành phố Cần Thơ	48,00	48,00	48,00	48,00
4	Công ty Cổ Phần Xây Dựng Số 1 Việt Hưng	Sản xuất bê tông và các sản phẩm từ xi măng và thạch cao. Xây dựng công trình đường sắt, đường bộ và các công trình dân dụng khác	Thành phố Hồ Chí Minh	40,80	40,80	40,80	40,80
5	Công ty CP Thương Mại Dịch Vụ CC1	Thương mại dịch vụ	Thành phố Hồ Chí Minh	28,00	28,00	28,00	28,00
6	Công ty Cổ phần Chương Dương	Xây dựng nhà ở và công trình dân dụng khác	Thành phố Hồ Chí Minh	-	-	23,77	23,77
7	Công ty Cổ Phần Vật Liệu Và Nông Sản Số 1	Kinh doanh vật liệu, năng lượng và nông sản	Thành phố Hồ Chí Minh	23,50	23,50	23,50	23,50
8	Công ty Cổ phần Xây dựng và Khai Thác Vật Liệu Xây dựng Miền Trung	Sản xuất sản phẩm chế biến đá xây dựng, xây dựng các công trình kỹ thuật dân dụng khác	Tỉnh Quảng Ngãi	22,38	22,38	22,38	22,38
9	Công ty Cổ phần Xây dựng Số Một Việt Tổng	Xây dựng công trình đường sắt và đường bộ, xây dựng công trình dân dụng	Thành phố Hồ Chí Minh	20,40	20,40	20,40	20,40



## **2 CÁC CHÍNH SÁCH KẾ TOÁN CHỦ YẾU**

### **2.1 Cơ sở của việc lập báo cáo tài chính của Trữ sở chính**

Báo cáo tài chính của Trữ sở chính đã được lập theo các Chuẩn mực Kế toán Việt Nam, Chế độ Kế toán Doanh nghiệp Việt Nam và các quy định pháp luật có liên quan đến việc lập và trình bày báo cáo tài chính. Báo cáo tài chính của Trữ sở chính được lập theo nguyên tắc giá gốc.

Báo cáo tài chính của Trữ sở chính kèm theo không nhằm mục đích trình bày tình hình tài chính, kết quả kinh doanh và tình hình lưu chuyển tiền tệ theo các nguyên tắc và thông lệ kế toán thường được chấp nhận ở các nước và các thể chế khác ngoài nước Việt Nam. Các nguyên tắc và thông lệ kế toán sử dụng tại nước Việt Nam có thể khác với các nguyên tắc và thông lệ kế toán tại các nước và các thể chế khác.

Ngoài ra, Công ty cũng đã soạn lập báo cáo tài chính Trữ sở chính của Công ty theo các Chuẩn mực Kế toán Việt Nam, Chế độ Kế toán Doanh nghiệp Việt Nam và các quy định pháp luật có liên quan đến việc lập và trình bày báo cáo tài chính của Trữ sở chính.

Người sử dụng báo cáo tài chính của Trữ sở chính nên đọc cùng với báo cáo tài chính riêng của Công ty cho kỳ 09 tháng, kết thúc ngày 30 tháng 09 năm 2025 để có đủ thông tin về tình hình tài chính riêng, kết quả hoạt động kinh doanh riêng và tình hình lưu chuyển tiền tệ riêng của Công ty.

### **2.2 Năm tài chính**

Năm tài chính của Trữ sở chính bắt đầu từ ngày 01 tháng 01 đến ngày 31 tháng 12.

**2 CÁC CHÍNH SÁCH KẾ TOÁN CHỦ YẾU (tiếp theo)**

**2.3 Đơn vị tiền tệ sử dụng trong kế toán**

Trụ sở chính sử dụng đơn vị tiền tệ trong kế toán và trình bày trên báo cáo tài chính của Trụ sở chính là Đồng Việt Nam ("VND" hoặc "Đồng").

**2.4 Các loại tỷ giá hối đoái áp dụng trong kế toán**

Các nghiệp vụ phát sinh bằng ngoại tệ được quy đổi theo tỷ giá giao dịch thực tế áp dụng tại ngày phát sinh nghiệp vụ. Chênh lệch tỷ giá phát sinh từ các nghiệp vụ này được ghi nhận là thu nhập hoặc chi phí trong báo cáo kết quả hoạt động kinh doanh của Trụ sở chính.

Tài sản và nợ phải trả bằng tiền tệ có gốc ngoại tệ tại ngày của bảng cân đối kế toán của Trụ sở chính lần lượt được quy đổi theo tỷ giá mua và tỷ giá bán ngoại tệ của ngân hàng thương mại nơi Trụ sở chính thường xuyên có giao dịch áp dụng tại ngày của bảng cân đối kế toán của Trụ sở chính. Các khoản ngoại tệ gửi ngân hàng tại ngày của bảng cân đối kế toán của Trụ sở chính được quy đổi theo tỷ giá mua của chính ngân hàng thương mại nơi Trụ sở chính mở tài khoản ngoại tệ. Chênh lệch tỷ giá phát sinh từ việc quy đổi này được ghi nhận là thu nhập hoặc chi phí trong báo cáo kết quả hoạt động kinh doanh của Trụ sở chính.

**2.5 Tiền và các khoản tương đương tiền**

Tiền và các khoản tương đương tiền bao gồm tiền mặt tại quỹ, tiền gửi ngân hàng và các khoản đầu tư ngắn hạn khác có thời hạn đáo hạn ban đầu không quá ba tháng.

**2.6 Các khoản phải thu**

Các khoản phải thu thể hiện giá trị ghi sổ của các khoản phải thu khách hàng gồm các khoản phải thu mang tính chất thương mại phát sinh từ giao dịch bán hàng hóa, cung cấp dịch vụ; và các khoản phải thu khác không có tính thương mại, không liên quan đến giao dịch bán hàng hóa và cung cấp dịch vụ. Dự phòng các khoản phải thu khó đòi được lập cho từng khoản phải thu căn cứ vào thời gian quá hạn trả nợ gốc theo cam kết nợ ban đầu (không tính đến việc gia hạn nợ giữa các bên), hoặc căn cứ vào mức tổn thất dự kiến có thể xảy ra. Các khoản phải thu được xác định là không thể thu hồi sẽ được xóa sổ.

Các khoản phải thu được phân loại ngắn hạn và dài hạn trên bảng cân đối kế toán của Trụ sở chính căn cứ theo kỳ hạn còn lại của các khoản phải thu tại ngày của bảng cân đối kế toán của Trụ sở chính tới ngày đến hạn thu hồi.



**2 CÁC CHÍNH SÁCH KẾ TOÁN CHỦ YẾU (tiếp theo)****2.7 Hàng tồn kho**

Hàng tồn kho được thể hiện theo giá thấp hơn giữa giá gốc và giá trị thuần có thể thực hiện được. Giá gốc được xác định trên cơ sở bình quân gia quyền và bao gồm tất cả các chi phí mua, chi phí chế biến và các chi phí khác có được hàng tồn kho ở địa điểm và trạng thái hiện tại. Trong trường hợp các sản phẩm được sản xuất, giá gốc bao gồm tất cả các chi phí trực tiếp và chi phí sản xuất chung dựa trên mức độ hoạt động bình thường. Giá trị thuần có thể thực hiện được là giá bán ước tính của hàng tồn kho trong kỳ kinh doanh bình thường trừ chi phí ước tính để hoàn thành sản phẩm và chi phí ước tính cần thiết cho việc tiêu thụ.

Vật liệu xây dựng và giá trị công trình xây dựng được thể hiện theo giá thấp hơn giữa giá gốc và giá trị thuần có thể thực hiện được. Giá gốc được xác định trên cơ sở nhập trước xuất trước và bao gồm tất cả các chi phí mua và các chi phí khác có được vật liệu xây dựng và chi phí xây lắp công trình ở địa điểm và trạng thái hiện tại. Giá trị thuần có thể thực hiện được là giá bán ước tính của vật liệu xây dựng và công trình xây dựng trong kỳ kinh doanh bình thường trừ chi phí ước tính để hoàn thành công trình và chi phí ước tính cần thiết cho việc chuyển giao.

Công ty áp dụng phương pháp kê khai thường xuyên để hạch toán hàng tồn kho.

Dự phòng được lập cho hàng tồn kho bị lỗi thời, chậm lưu chuyển và bị hỏng. Chênh lệch giữa khoản dự phải lập ở cuối kỳ kế toán này và khoản dự phòng đã lập ở cuối kỳ kế toán trước được ghi nhận tăng hoặc giảm giá vốn hàng bán trong kỳ.

**2.8 Đầu tư tài chính****(a) Đầu tư nắm giữ đến ngày đáo hạn**

Các khoản đầu tư nắm giữ đến ngày đáo hạn là các khoản đầu tư mà Trụ sở chính có ý định và có khả năng nắm giữ đến ngày đáo hạn.

Các khoản đầu tư nắm giữ đến ngày đáo hạn là các khoản tiền gửi ngân hàng và trái phiếu nắm giữ đến ngày đáo hạn. Các khoản đầu tư này ban đầu được ghi nhận theo giá gốc. Sau đó, Ban Tổng Giám đốc thực hiện việc rà soát đối với tất cả các khoản đầu tư để ghi nhận dự phòng vào cuối kỳ kế toán.

Dự phòng giảm giá đầu tư nắm giữ đến ngày đáo hạn được lập trên cơ sở có bằng chứng chắc chắn cho thấy một phần hoặc toàn bộ khoản đầu tư có thể không thu hồi được. Chênh lệch giữa khoản dự phòng lập ở cuối kỳ kế toán này và khoản dự phòng đã lập ở cuối kỳ kế toán trước được ghi nhận tăng hoặc giảm chi phí tài chính trong kỳ. Khoản dự phòng được hoàn nhập không vượt quá giá trị ghi sổ ban đầu.

Đầu tư nắm giữ đến ngày đáo hạn được phân loại ngắn hạn và dài hạn trên bảng cân đối kế toán của Trụ sở chính căn cứ theo kỳ hạn còn lại của các khoản đầu tư nắm giữ đến ngày đáo hạn tại ngày của bảng cân đối kế toán của Trụ sở chính đến ngày đáo hạn.

**2 CÁC CHÍNH SÁCH KẾ TOÁN CHỦ YẾU (tiếp theo)**

**2.8 Đầu tư tài chính (tiếp theo)**

**(b) Đầu tư vào Công ty con**

Công ty con là những doanh nghiệp mà Trụ sở chính có quyền chi phối các chính sách tài chính và hoạt động của doanh nghiệp nhằm thu được lợi ích kinh tế từ các hoạt động của doanh nghiệp đó, thường đi kèm là việc nắm giữ hơn một nửa quyền biểu quyết. Sự tồn tại và tính hữu hiệu của quyền biểu quyết tiềm tàng đang được thực thi hoặc được chuyển đổi sẽ được xem xét khi đánh giá liệu Công ty có quyền kiểm soát doanh nghiệp hay không.

Đầu tư vào Công ty con được ghi nhận ban đầu theo giá gốc, bao gồm giá mua hoặc giá trị góp vốn cộng các chi phí liên quan trực tiếp đến việc đầu tư. Sau đó, Ban Tổng Giám đốc thực hiện việc rà soát đối với tất cả các khoản đầu tư để ghi nhận dự phòng vào cuối kỳ kế toán.

**(c) Đầu tư vào Công ty liên kết**

Công ty liên kết là tất cả các Công ty trong đó Trụ sở chính có ảnh hưởng đáng kể nhưng không phải kiểm soát, thường được thể hiện thông qua việc nắm giữ từ 20% đến 50% quyền biểu quyết ở Công ty đó.

Đầu tư vào các Công ty liên kết được ghi nhận ban đầu theo giá gốc, bao gồm giá mua hoặc giá trị góp vốn cộng các chi phí liên quan trực tiếp đến việc đầu tư. Sau đó, Ban Tổng Giám đốc thực hiện việc rà soát đối với tất cả các khoản đầu tư để ghi nhận dự phòng vào cuối kỳ kế toán.

**(d) Đầu tư vào đơn vị khác**

Đầu tư vào đơn vị khác là các khoản đầu tư vào công cụ vốn của đơn vị khác nhưng không có quyền kiểm soát hoặc không có ảnh hưởng đáng kể đối với bên được đầu tư. Các khoản đầu tư này được ghi nhận ban đầu theo giá gốc. Sau đó, Ban Tổng Giám đốc thực hiện việc rà soát đối với tất cả các khoản đầu tư để ghi nhận dự phòng vào cuối kỳ kế toán.

**(e) Dự phòng giảm giá đầu tư vào Công ty con, Công ty liên kết và đầu tư góp vốn vào đơn vị khác**

Dự phòng giảm giá đầu tư vào Công ty con, Công ty liên kết và đầu tư góp vốn vào đơn vị khác được lập vào cuối kỳ kế toán khi có sự giảm giá trị của các khoản đầu tư.

Dự phòng giảm giá đầu tư vào Công ty con, Công ty liên kết được tính dựa trên khoản lỗ của bên được đầu tư.

Dự phòng giảm giá đầu tư góp vốn vào đơn vị khác được tính dựa trên giá trị thị trường nếu giá trị thị trường được xác định một cách tin cậy. Nếu giá trị thị trường không thể được xác định một cách tin cậy, dự phòng giảm giá đầu tư góp vốn vào đơn vị khác được tính tương tự như dự phòng giảm giá đầu tư vào Công ty con; Công ty liên kết.



**2 CÁC CHÍNH SÁCH KẾ TOÁN CHỦ YẾU (tiếp theo)****2.8 Đầu tư tài chính (tiếp theo)****(e) Dự phòng giảm giá đầu tư vào Công ty con, Công ty liên kết và đầu tư góp vốn vào đơn vị khác (tiếp theo)**

Chênh lệch giữa khoản dự phòng lập ở cuối kỳ kế toán này và khoản dự phòng đã lập ở cuối kỳ kế toán trước được ghi nhận tăng hoặc giảm chi phí tài chính trong kỳ. Khoản dự phòng được hoàn nhập không vượt quá giá trị ghi sổ ban đầu.

**2.9 Cho vay**

Cho vay là các khoản cho vay với mục đích thu lãi hàng kỳ theo khế ước giữa các bên nhưng không được giao dịch mua, bán trên thị trường như chứng khoán.

Cho vay được ghi nhận ban đầu theo giá gốc. Sau đó, Ban Tổng Giám đốc thực hiện việc rà soát đối với tất cả các khoản còn chưa thu để ghi nhận dự phòng các khoản cho vay khó đòi vào cuối kỳ kế toán. Dự phòng các khoản cho vay khó đòi được lập cho từng khoản cho vay căn cứ vào thời gian quá hạn trả nợ gốc theo cam kết nợ ban đầu (không tính đến việc gia hạn nợ giữa các bên), hoặc căn cứ vào mức tổn thất dự kiến có thể xảy ra. Chênh lệch giữa khoản dự phòng lập ở cuối kỳ kế toán này và khoản dự phòng đã lập ở cuối kỳ kế toán trước được ghi nhận tăng hoặc giảm chi phí tài chính trong kỳ. Khoản dự phòng được hoàn nhập không vượt quá giá trị ghi sổ ban đầu.

Cho vay được phân loại ngắn hạn và dài hạn trên bảng cân đối kế toán của Trục sở chính căn cứ theo kỳ hạn còn lại của các khoản cho vay tại ngày của bảng cân đối kế toán của Trục sở chính đến ngày tới hạn thu hồi.

**2.10 Hợp đồng xây dựng**

Hợp đồng xây dựng là một hợp đồng được thỏa thuận để xây dựng một tài sản hoặc tổ hợp các tài sản có liên quan chặt chẽ hay phụ thuộc lẫn nhau về mặt thiết kế, công nghệ, chức năng hoặc mục đích sử dụng cơ bản của chúng.

Khi kết quả thực hiện hợp đồng xây dựng có thể được ước tính một cách đáng tin cậy, và nhà thầu được thanh toán cho khối lượng thực hiện và đã được khách hàng xác nhận thì doanh thu và chi phí liên quan đến hợp đồng được ghi nhận trong thời hạn của hợp đồng tương ứng với phần công việc đã hoàn thành được khách hàng xác nhận. Các khoản thu bồi thường và các khoản thu khác chỉ được hạch toán vào doanh thu khi đã thống nhất với khách hàng và được khách hàng xác nhận.

Khi kết quả thực hiện hợp đồng lắp đặt không thể ước tính một cách đáng tin cậy, doanh thu của hợp đồng chỉ được ghi nhận tương đương với chi phí của hợp đồng đã phát sinh mà việc thu hồi là tương đối chắc chắn. Chi phí của hợp đồng chỉ được ghi nhận khi các chi phí này đã phát sinh trong kỳ.

**2.11 Hợp đồng hợp tác kinh doanh**

Hợp đồng hợp tác kinh doanh ("BCC") là thỏa thuận giữa Trục sở chính và các đối tác bằng hợp đồng để cùng thực hiện hoạt động kinh tế nhưng không hình thành pháp nhân độc lập. Hoạt động này được kiểm soát bởi một trong số các bên. BCC có thể được thực hiện dưới hình thức chia lợi nhuận sau thuế. Các bên tham gia trong BCC thỏa thuận chia lợi nhuận sau thuế.

## 2 CÁC CHÍNH SÁCH KẾ TOÁN CHỦ YẾU (tiếp theo)

### 2.11 Hợp đồng hợp tác kinh doanh (tiếp theo)

BCC chia LNST là BCC dưới hình thức hoạt động đồng kiểm soát hoặc do một bên kiểm soát.

- Nếu BCC quy định các bên tham gia BCC được hưởng một khoản lợi nhuận cố định mà không phụ thuộc vào kết quả kinh doanh của hợp đồng, thì bản chất của hợp đồng là thuê tài sản.
- Nếu BCC quy định các bên tham gia BCC được phân chia lợi nhuận nếu kết quả hoạt động của BCC có lãi, và phải gánh chịu lỗ, thì bản chất của BCC là chia doanh thu, chi phí, các bên phải có quyền, điều kiện, khả năng để đồng kiểm soát hoạt động cũng như dòng tiền của BCC.

Nếu Trụ sở chính không phải là bên kế toán và quyết toán thuế, Trụ sở chính được ghi nhận trên báo cáo kết quả hoạt động kinh doanh phần doanh thu, chi phí tương ứng với phần được chia từ BCC.

### 2.12 Tài sản cố định (“TSCĐ”)

*TSCĐ hữu hình và TSCĐ vô hình*

TSCĐ được phản ánh theo nguyên giá trừ khấu hao lũy kế. Nguyên giá bao gồm các chi phí liên quan trực tiếp đến việc có được TSCĐ ở trạng thái sẵn sàng sử dụng. Các chi phí phát sinh sau ghi nhận ban đầu chỉ được ghi tăng nguyên giá TSCĐ nếu các chi phí này chắc chắn làm tăng lợi ích kinh tế trong tương lai do sử dụng tài sản đó. Các chi phí phát sinh không thỏa mãn điều kiện trên được ghi nhận là chi phí sản xuất kinh doanh trong kỳ.

*Khấu hao*

TSCĐ được khấu hao theo phương pháp đường thẳng để giảm dần nguyên giá tài sản trong suốt thời gian hữu dụng ước tính. Thời gian hữu dụng ước tính của các nhóm tài sản như sau:

Nhà cửa, vật kiến trúc	3 - 25 năm
Máy móc, thiết bị	3 - 7 năm
Phương tiện vận tải	6 - 8 năm
Thiết bị quản lý	3 - 5 năm
Phần mềm	3 năm
TSCĐ khác	5 năm

Quyền sử dụng đất và tiền sử dụng đất đã trả trước cho các hợp đồng thuê đất có hiệu lực trước ngày hiệu lực của luật đất đai 2003 (tức là ngày 1 tháng 7 năm 2004) và được cấp Giấy chứng nhận quyền sử dụng đất:

Quyền sử dụng đất không có thời hạn được ghi nhận theo nguyên giá và không khấu hao.



**2 CÁC CHÍNH SÁCH KẾ TOÁN CHỦ YẾU (tiếp theo)****2.12 Tài sản cố định (“TSCĐ”)***Thanh lý*

Lãi hoặc lỗ phát sinh do thanh lý, nhượng bán TSCĐ được xác định bằng số chênh lệch giữa số tiền thu thuần do thanh lý với giá trị còn lại của TSCĐ và được ghi nhận là thu nhập hoặc chi phí trong báo cáo kết quả hoạt động kinh doanh của Trữ sở chính.

*Chi phí xây dựng cơ bản dở dang*

Chi phí xây dựng cơ bản dở dang thể hiện giá trị của các tài sản trong quá trình xây dựng phục vụ mục đích sản xuất, cho thuê hoặc quản trị, hoặc cho bất kỳ mục đích nào khác, được ghi nhận theo giá gốc, bao gồm toàn bộ chi phí cần thiết để xây dựng mới hoặc sửa chữa, cải tạo, mở rộng hay trang bị lại kỹ thuật công trình như chi phí xây dựng; chi phí thiết bị; chi phí quản lý dự án; chi phí tư vấn đầu tư xây dựng; và chi phí vay được vốn hóa đối với tài sản đủ điều kiện phù hợp với chính sách kế toán của Công ty. Khấu hao của những tài sản này, cũng giống như các loại TSCĐ khác, sẽ bắt đầu được trích khi tài sản đã sẵn sàng cho mục đích sử dụng.

**2.13 Bất động sản đầu tư cho thuê**

Nguyên giá của bất động sản đầu tư cho thuê là toàn bộ các chi phí (tiền hoặc tương đương tiền) mà Trữ sở chính bỏ ra hoặc giá trị hợp lý của các khoản khác đưa ra trao đổi để có được bất động sản đầu tư cho thuê tính đến thời điểm mua hoặc xây dựng hoàn thành bất động sản đầu tư cho thuê đó. Các chi phí phát sinh sau ghi nhận ban đầu chỉ được ghi tăng nguyên giá bất động sản đầu tư cho thuê nếu các chi phí này chắc chắn làm tăng lợi ích kinh tế trong tương lai do sử dụng tài sản đó. Các chi phí phát sinh không thỏa mãn điều kiện trên được ghi nhận là chi phí sản xuất kinh doanh trong kỳ.

*Khấu hao*

Bất động sản đầu tư cho thuê được khấu hao theo phương pháp đường thẳng để giảm dần nguyên giá tài sản trong thời gian sử dụng ước tính. Thời gian hữu dụng ước tính như sau:

Quyền sử dụng đất	50 năm
Nhà cửa và vật kiến trúc	25 năm

**2.14 Chi phí trả trước**

Chi phí trả trước bao gồm các chi phí trả trước ngắn hạn và chi phí trả trước dài hạn trên bảng cân đối kế toán của Trữ sở chính. Các khoản chi phí trả trước này được ghi nhận theo giá gốc và được phân bổ theo phương pháp đường thẳng dựa trên thời gian hữu dụng ước tính.

### **3 CÁC CHÍNH SÁCH KẾ TOÁN CHỦ YẾU (tiếp theo)**

#### **2.15 Nợ phải trả**

Các khoản nợ phải trả được phân loại dựa vào tính chất bao gồm:

- Phải trả người bán gồm các khoản phải trả mang tính chất thương mại phát sinh từ giao dịch mua hàng hóa, dịch vụ; và
- Phải trả khác gồm các khoản phải trả không có tính thương mại và không liên quan đến giao dịch mua hàng hóa, dịch vụ.

Các khoản nợ phải trả được phân loại ngắn hạn và dài hạn trên bảng cân đối kế toán của Trục sở chính căn cứ theo kỳ hạn còn lại của các khoản phải trả tại ngày của bảng cân đối kế toán của Trục sở chính đến ngày tới hạn thanh toán.

#### **2.16 Vay**

Vay bao gồm các khoản tiền vay từ các ngân hàng, từ các đối tượng khác; và phát hành trái phiếu.

Các khoản vay được phân loại ngắn hạn và dài hạn trên bảng cân đối kế toán của Trục sở chính căn cứ theo kỳ hạn còn lại của các khoản vay và trái phiếu tại ngày của bảng cân đối kế toán của Trục sở chính đến ngày tới hạn thanh toán.

Chi phí đi vay liên quan trực tiếp đối với hoạt động xây dựng hoặc sản xuất bất kỳ tài sản đủ tiêu chuẩn sẽ được vốn hóa trong thời gian mà các tài sản này được hoàn thành và chuẩn bị đưa vào sử dụng. Đối với các khoản vay chung trong đó có sử dụng vốn cho mục đích đầu tư xây dựng hoặc sản xuất bất kỳ tài sản đủ tiêu chuẩn thì Trục sở chính xác định chi phí đi vay được vốn hóa theo tỷ lệ vốn hóa đối với chi phí lũy kế bình quân gia quyền phát sinh cho việc đầu tư xây dựng cơ bản hoặc sản xuất tài sản đủ tiêu chuẩn đó. Tỷ lệ vốn hóa được tính theo tỷ lệ lãi suất bình quân gia quyền của các khoản vay chưa trả trong kỳ, trừ các khoản vay riêng biệt phục vụ cho mục đích hình thành một tài sản cụ thể. Chi phí đi vay khác được ghi nhận trong báo cáo kết quả hoạt động kinh doanh của Trục sở chính khi phát sinh.

#### **2.17 Chi phí phải trả**

Bao gồm các khoản phải trả cho hàng hóa, dịch vụ đã nhận được từ người bán trong kỳ báo cáo nhưng thực tế chưa chi trả do chưa có hóa đơn hoặc chưa đủ hồ sơ, tài liệu kế toán, được ghi nhận vào chi phí sản xuất kinh doanh của kỳ báo cáo.

#### **2.18 Các khoản dự phòng**

Các khoản dự phòng được ghi nhận khi Trục sở chính có nghĩa vụ nợ hiện tại, pháp lý hoặc liên đới, phát sinh từ các sự kiện đã xảy ra; việc thanh toán nghĩa vụ nợ có thể sẽ dẫn đến sự giảm sút về những lợi ích kinh tế và giá trị của nghĩa vụ nợ đó được ước tính một cách đáng tin cậy. Dự phòng không được ghi nhận cho các khoản lỗ hoạt động trong tương lai.



**2 CÁC CHÍNH SÁCH KẾ TOÁN CHỦ YẾU (tiếp theo)****2.18 Các khoản dự phòng (tiếp theo)**

Dự phòng được tính trên cơ sở các khoản chi phí dự tính phải thanh toán nghĩa vụ nợ. Nếu ảnh hưởng về giá trị thời gian của tiền là trọng yếu thì dự phòng được tính trên cơ sở giá trị hiện tại với tỷ lệ chiết khấu trước thuế và phản ánh những đánh giá trên thị trường hiện tại về giá trị thời gian của tiền và rủi ro cụ thể của khoản nợ đó. Giá trị tăng lên do ảnh hưởng của yếu tố thời gian được ghi nhận là chi phí tài chính. Chênh lệch giữa khoản dự phòng phải trả phải lập ở cuối kỳ kế toán này và khoản dự phòng phải trả đã lập chưa sử dụng ở cuối kỳ kế toán trước được ghi nhận tăng hoặc giảm chi phí sản xuất, kinh doanh trong kỳ.

**2.19 Doanh thu chưa thực hiện**

Doanh thu chưa thực hiện là khoản doanh thu nhận trước cho một hay nhiều kỳ kế toán liên quan đến thuê tài sản. Trữ sở chính ghi nhận các khoản doanh thu chưa thực hiện tương ứng với phần nghĩa vụ mà Trữ sở chính sẽ phải thực hiện trong tương lai. Khi các điều kiện ghi nhận doanh thu được thỏa mãn, doanh thu chưa thực hiện sẽ được ghi nhận vào báo cáo kết quả hoạt động kinh doanh của Trữ sở chính trong kỳ tương ứng với phần thỏa mãn điều kiện ghi nhận doanh thu đó.

Doanh thu chưa thực hiện được phân loại ngắn hạn và dài hạn trên bảng cân đối kế toán của Trữ sở chính căn cứ theo nghĩa vụ mà doanh nghiệp sẽ phải thực hiện trong vòng 12 tháng tiếp theo hoặc trong một chu kỳ sản xuất, kinh doanh thông thường và sau 12 tháng hoặc sau một chu kỳ sản xuất, kinh doanh thông thường tính tại thời điểm báo cáo.

**2.20 Vốn chủ sở hữu**

Vốn góp của chủ sở hữu được ghi nhận theo số thực tế góp của các cổ đông và được phản ánh theo mệnh giá của cổ phiếu.

Thặng dư vốn cổ phần là khoản chênh lệch giữa vốn góp theo mệnh giá cổ phiếu với giá thực tế phát hành cổ phiếu, chênh lệch giữa giá mua lại cổ phiếu quỹ và giá tái phát hành cổ phiếu quỹ.

Cổ phiếu quỹ mua trước ngày hiệu lực của Luật Chứng khoán (ngày 1 tháng 1 năm 2021) là cổ phiếu do Công ty phát hành và được mua lại bởi chính Công ty, nhưng chưa bị hủy bỏ và sẽ được tái phát hành trở lại trong khoảng thời gian theo quy định của pháp luật về chứng khoán. Cổ phiếu quỹ mua sau ngày 1 tháng 1 năm 2021 sẽ được hủy bỏ và điều chỉnh giảm vốn chủ sở hữu.

LNST chưa phân phối phản ánh kết quả kinh doanh lãi sau thuế TNDN của Trữ sở chính tại thời điểm báo cáo.

**2 CÁC CHÍNH SÁCH KẾ TOÁN CHỦ YẾU (tiếp theo)**

**2.21 Phân chia lợi nhuận**

Cổ tức của Trục sở chính được ghi nhận là một khoản phải trả trong báo cáo tài chính của Trục sở chính của kỳ kế toán mà cổ tức được thông qua tại Đại hội đồng Cổ đông và danh sách các cổ đông nhận được cổ tức theo Nghị quyết của Hội đồng Quản trị của Công ty.

LNST TNDN có thể được chia cho các cổ đông sau khi được Đại hội đồng Cổ đông phê duyệt và sau khi đã trích lập các quỹ dự phòng theo điều lệ của Trục sở chính và các quy định của pháp luật Việt Nam.

Trục sở chính trích lập các quỹ sau:

**(a) Quỹ đầu tư phát triển**

Quỹ đầu tư phát triển được trích lập từ LNST TNDN của Trục sở chính và được các cổ đông phê duyệt tại Đại hội đồng Cổ đông. Quỹ được sử dụng để đầu tư mở rộng quy mô sản xuất, kinh doanh hoặc đầu tư chiều sâu của Trục sở chính.

**(b) Quỹ khen thưởng, phúc lợi**

Quỹ khen thưởng, phúc lợi được trích lập từ LNST TNDN của Trục sở chính và được các cổ đông phê duyệt tại Đại hội đồng Cổ đông. Quỹ được trình bày là một khoản phải trả trên bảng cân đối kế toán của Trục sở chính. Quỹ được sử dụng để khen thưởng, khuyến khích lợi ích vật chất, phục vụ nhu cầu phúc lợi công cộng, cải thiện và nâng cao đời sống vật chất, tinh thần của người lao động.



**2 CÁC CHÍNH SÁCH KẾ TOÁN CHỦ YẾU (tiếp theo)****2.22 Ghi nhận doanh thu****(a) Doanh thu bán hàng**

Doanh thu bán hàng được ghi nhận trong báo cáo kết quả hoạt động kinh doanh của Trự sở chính khi đồng thời thỏa mãn tất cả năm (5) điều kiện sau:

- Trự sở chính đã chuyển giao phần lớn rủi ro và lợi ích gắn liền với quyền sở hữu sản phẩm hoặc hàng hóa cho người mua;
- Trự sở chính không còn nắm giữ quyền quản lý sản phẩm hoặc hàng hóa như người sở hữu sản phẩm hoặc hàng hóa, hoặc quyền kiểm soát sản phẩm hoặc hàng hóa;
- Doanh thu được xác định tương đối chắc chắn;
- Trự sở chính sẽ thu được lợi ích kinh tế từ giao dịch bán hàng; và
- Xác định được chi phí liên quan đến giao dịch bán hàng.

Doanh thu không được ghi nhận khi có yếu tố không chắc chắn mang tính trọng yếu về khả năng thu được tiền bán hàng hoặc khả năng hàng bán bị trả lại.

Doanh thu được ghi nhận phù hợp với bản chất hơn hình thức và được phân bổ theo nghĩa vụ cung ứng hàng hóa. Trường hợp Trự sở chính dùng sản phẩm, hàng hóa để khuyến mãi cho khách hàng kèm theo điều kiện mua hàng thì Trự sở chính phân bổ số tiền thu được để tính doanh thu cho cả hàng khuyến mãi và giá trị hàng khuyến mãi được tính vào giá vốn hàng bán trong báo cáo kết quả hoạt động kinh doanh của Trự sở chính.

**(b) Doanh thu từ hợp đồng xây dựng**

Doanh thu từ hợp đồng xây dựng bao gồm doanh thu ban đầu được ghi trong hợp đồng xây dựng; các khoản tăng, giảm khi thực hiện hợp đồng; các khoản tiền thưởng; các khoản thanh toán khác mà Trự sở chính thu được từ khách hàng hay một bên khác để bù đắp cho các chi phí không bao gồm trong giá hợp đồng, các khoản thanh toán mà khách hàng sẽ chấp thuận bồi thường, và các thanh toán khoản khác nếu có khả năng làm thay đổi doanh thu, và có thể xác định được một cách đáng tin cậy. Nguyên tắc ghi nhận doanh thu từ hợp đồng xây dựng được trình bày tại Thuyết minh 2.10.

**(c) Doanh thu cung cấp dịch vụ**

Doanh thu cung cấp dịch vụ được ghi nhận trong báo cáo kết quả hoạt động kinh doanh của Trự sở chính khi dịch vụ đã được cung cấp, bằng cách tính mức độ hoàn thành của từng giao dịch, dựa trên cơ sở đánh giá tỉ lệ dịch vụ đã cung cấp so với tổng khối lượng dịch vụ phải cung cấp. Doanh thu cung cấp dịch vụ chỉ được ghi nhận khi đồng thời thỏa mãn bốn (4) điều kiện sau:

- Doanh thu được xác định tương đối chắc chắn;
- Có khả năng thu được lợi ích kinh tế từ giao dịch cung cấp dịch vụ đó;
- Xác định được phần công việc đã hoàn thành tại ngày của bảng cân đối kế toán của Trự sở chính; và
- Xác định được chi phí phát sinh cho giao dịch và chi phí để hoàn thành giao dịch cung cấp dịch vụ đó.

**2 CÁC CHÍNH SÁCH KẾ TOÁN CHỦ YẾU (tiếp theo)**

**2.22 Ghi nhận doanh thu (tiếp theo)**

**(d) Thu nhập lãi**

Thu nhập lãi được ghi nhận khi được hưởng.

**(e) Thu nhập từ cổ tức, lợi nhuận được chia**

Thu nhập từ cổ tức, lợi nhuận được chia được ghi nhận khi Trụ sở chính xác lập quyền nhận cổ tức và lợi nhuận được chia từ các đơn vị đầu tư.

**2.23 Các khoản giảm trừ doanh thu**

Các khoản giảm trừ doanh thu bao gồm chiết khấu thương mại, hàng bán bị trả lại và giảm giá hàng bán. Các khoản giảm trừ doanh thu phát sinh cùng kỳ tiêu thụ sản phẩm, hàng hóa, dịch vụ được ghi nhận điều chỉnh giảm doanh thu kỳ phát sinh.

Các khoản giảm trừ doanh thu đối với sản phẩm, hàng hoá, dịch vụ tiêu thụ trong kỳ, phát sinh sau ngày của bảng cân đối kế toán của Trụ sở chính nhưng trước thời điểm phát hành báo cáo tài chính của Trụ sở chính được ghi nhận điều chỉnh giảm doanh thu của kỳ lập báo cáo.

**2.24 Giá vốn hàng bán và dịch vụ cung cấp**

Giá vốn hàng bán và dịch vụ cung cấp là tổng chi phí phát sinh của thành phẩm, hàng hóa, vật tư xuất bán và dịch vụ cung cấp cho khách hàng trong kỳ, được ghi nhận theo nguyên tắc phù hợp với doanh thu và nguyên tắc thận trọng.

**2.25 Chi phí tài chính**

Chi phí tài chính phản ánh những khoản chi phí hoạt động tài chính phát sinh trong kỳ chủ yếu bao gồm các khoản chi phí hoặc các khoản lỗ liên quan đến các hoạt động đầu tư tài chính, chi phí cho vay và đi vay vốn; dự phòng tổn thất đầu tư vào đơn vị khác, khoản lỗ phát sinh khi bán ngoại tệ, lỗ tỷ giá hối đoái, và chiết khấu thanh toán.

**2.26 Chi phí bán hàng**

Chi phí bán hàng phản ánh các chi phí thực tế phát sinh trong quá trình bán sản phẩm, hàng hóa, cung cấp dịch vụ, chủ yếu bao gồm chi phí chào hàng, giới thiệu sản phẩm, quảng cáo sản phẩm, hoa hồng bán hàng; chi phí bảo quản, đóng gói; chi phí vận chuyển; và các chi phí khác.

**2.27 Chi phí quản lý doanh nghiệp**

Chi phí quản lý doanh nghiệp phản ánh các chi phí thực tế phát sinh trong quá trình quản lý chung của Trụ sở chính.



## **2 CÁC CHÍNH SÁCH KẾ TOÁN CHỦ YẾU (tiếp theo)**

### **2.28 Thuế thu nhập doanh nghiệp hiện hành và thuế thu nhập doanh nghiệp hoãn lại**

Thuế thu nhập doanh nghiệp ("TNDN") bao gồm toàn bộ số thuế TNDN tính trên thu nhập chịu thuế TNDN. Chi phí thuế TNDN bao gồm chi phí thuế TNDN hiện hành và chi phí thuế TNDN hoãn lại.

Thuế TNDN hiện hành là số thuế TNDN phải nộp hoặc thu hồi được tính trên thu nhập chịu thuế và thuế suất thuế TNDN của kỳ hiện hành. Thuế TNDN hiện hành và thuế TNDN hoãn lại được ghi nhận là thu nhập hay chi phí khi xác định lợi nhuận hoặc lỗ của kỳ phát sinh, ngoại trừ trường hợp thuế thu nhập phát sinh từ một giao dịch hoặc sự kiện được ghi nhận trực tiếp vào vốn chủ sở hữu trong cùng kỳ hay một kỳ khác.

Thuế TNDN hoãn lại được tính đầy đủ dựa trên các khoản chênh lệch tạm thời giữa giá trị ghi sổ của các khoản mục tài sản và nợ phải trả trên báo cáo tài chính của Trục sở chính và cơ sở tính thuế TNDN của các khoản mục này. Thuế TNDN hoãn lại không được ghi nhận khi nợ thuế thu nhập hoãn lại phải trả phát sinh từ ghi nhận ban đầu của một tài sản hay nợ phải trả của một giao dịch mà giao dịch này không phải là giao dịch sáp nhập doanh nghiệp, không có ảnh hưởng đến lợi nhuận kế toán hoặc lợi nhuận/lỗ tính thuế thu nhập tại thời điểm phát sinh giao dịch. Thuế TNDN hoãn lại được tính theo thuế suất dự tính được áp dụng trong niên độ mà tài sản được thu hồi hoặc khoản nợ phải trả được thanh toán dựa trên thuế suất đã ban hành hoặc xem như có hiệu lực tại ngày của bảng cân đối kế toán của Trục sở chính.

Tài sản thuế TNDN hoãn lại được ghi nhận khi có khả năng sẽ có lợi nhuận tính thuế TNDN trong tương lai để sử dụng những chênh lệch tạm thời được khấu trừ.

### **2.29 Các bên liên quan**

Các doanh nghiệp, các cá nhân, trực tiếp hay gián tiếp qua một hoặc nhiều trung gian, có quyền kiểm soát Trục sở chính hoặc chịu sự kiểm soát của Trục sở chính, hoặc cùng chung sự kiểm soát với Trục sở chính, bao gồm cả Công ty mẹ, Công ty con và Công ty trong cùng tập đoàn là các bên liên quan. Các bên liên kết, các cá nhân trực tiếp hoặc gián tiếp nắm quyền biểu quyết của Trục sở chính mà có ảnh hưởng đáng kể đối với Công ty, những cá nhân quản lý chủ chốt bao gồm Hội đồng Quản trị, Ban Tổng Giám đốc của Công ty, những thành viên mật thiết trong gia đình của các cá nhân này hoặc các bên liên kết này hoặc những Công ty liên kết với các cá nhân này cũng được coi là bên liên quan.

Trong việc xem xét từng mối quan hệ của các bên liên quan, Trục sở chính căn cứ vào bản chất của mối quan hệ chứ không chỉ hình thức pháp lý của các quan hệ đó.

### **2.30 Ước tính kế toán trọng yếu**

Việc lập báo cáo tài chính của Trục sở chính tuân thủ theo các Chuẩn mực Kế toán Việt Nam, Chế độ Kế toán Doanh nghiệp Việt Nam và các quy định hiện hành khác có liên quan đến lập và trình bày báo cáo tài chính của Trục sở chính yêu cầu Ban Tổng Giám đốc phải có những ước tính và giả định ảnh hưởng đến số liệu về công nợ, tài sản và việc trình bày các khoản công nợ và tài sản tiềm tàng tại ngày kết thúc niên độ kế toán cũng như các số liệu về doanh thu và chi phí trong suốt kỳ kế toán.

Các ước tính và giả định thường xuyên được đánh giá dựa trên kinh nghiệm trong quá khứ và các yếu tố khác, bao gồm các giả định trong tương lai có ảnh hưởng trọng yếu tới báo cáo tài chính của Trục sở chính và được Ban Tổng Giám đốc đánh giá là hợp lý.

**TỔNG CÔNG TY XÂY DỰNG SỐ 1 - CTCP**

**THUYẾT MINH CHI TIẾT BÁO CÁO TÀI CHÍNH TRỤ SỞ CHÍNH**

**3 TIỀN VÀ CÁC KHOẢN TƯƠNG ĐƯƠNG TIỀN**

	<b>Tại ngày 30/09/2025 VND</b>	<b>Tại ngày 01/01/2025 VND</b>
Tiền mặt	909.006.358	876.926.139
Tiền gửi ngân hàng không kỳ hạn	920.964.463.065	1.576.175.253.483
Tiền đang chuyển	-	44.395.415.160
Các khoản tương đương tiền (*)	867.454.954.947	925.740.089.874
	<b><u>1.789.328.424.370</u></b>	<b><u>2.547.187.684.656</u></b>

(\*) Tại ngày 30 tháng 09 năm 2025, các khoản tương đương tiền là các khoản tiền gửi bằng Đồng Việt Nam có thời hạn đáo hạn ban đầu không quá 3 tháng và hưởng lãi suất từ 1,6%/năm đến 3,8%/năm.



**4 ĐẦU TƯ TÀI CHÍNH****(a) Đầu tư nắm giữ đến ngày đáo hạn**

	Tại ngày 30/09/2025		Tại ngày 01/01/2025	
	Giá gốc VND	Giá trị ghi sổ VND	Giá gốc VND	Giá trị ghi sổ VND
Tiền gửi có kỳ hạn ngắn hạn (i)	223.933.921.025	223.933.921.025	77.922.453.973	77.922.453.973
Trái phiếu dài hạn (ii)	-	-	5.000.000.000	5.000.000.000

- (i) Tại ngày 30 tháng 09 năm 2025, đầu tư nắm giữ đến ngày đáo hạn ngắn hạn là các khoản tiền gửi ngân hàng có kỳ hạn gốc ban đầu từ 6 tháng đến 12 tháng và hưởng lãi suất từ 2,9%/năm đến 5,1%/năm.
- (ii) Tại ngày 01 tháng 01 năm 2025, đầu tư nắm giữ đến ngày đáo hạn dài hạn là trái phiếu của Ngân hàng Thương mại Cổ phần Công thương Việt Nam. Trái phiếu hưởng lãi suất bằng lãi suất tham chiếu + biên độ 1%/năm, đáo hạn vào ngày 30 tháng 7 năm 2030.

**4 ĐẦU TƯ TÀI CHÍNH (tiếp theo)****(b) Đầu tư vào Công ty con, Công ty liên kết và đơn vị khác****(i) Đầu tư vào công ty con**

STT	Tên công ty	Tại ngày 30/09/2025			Tại ngày 01/01/2025		
		Giá trị ghi sổ VND	Giá trị hợp lý VND	Dự phòng VND	Giá trị ghi sổ VND	Giá trị hợp lý VND	Dự phòng VND
1	Công ty TNHH Đầu tư Đường Ven Biển Hải Phòng (***)	-	(*)	-	675.000.000.000	(*)	-
2	Công ty Cổ phần Đầu tư và Xây dựng Cầu Đồng Nai	245.927.882.961	(*) (245.927.882.961)		245.927.882.961	(*) (245.927.882.961)	
3	Công ty Cổ phần Xây dựng Số 1 Việt Quang	217.191.472.440	(*)	-	217.191.472.440	(*)	-
4	Công ty TNHH Hoa Hướng Dương Sài Gòn (**)	-	(*)	-	191.650.000.000	(*)	-
5	Công ty Cổ Phần Đầu Tư CC1	130.000.000.000	(*)	-	130.000.000.000	(*)	-
6	Công ty TNHH Bê Tông Đúc Sẵn Vina-PSMC	30.063.773.597	(*) (7.064.115.523)		30.063.773.597	(*) (7.064.115.523)	
7	Công ty Cổ Phần Xây Dựng Và Thiết Bị CC1	19.500.000.000	(*)	-	19.500.000.000	(*)	-
8	Công ty Cổ Phần Đầu Tư Và Phát Triển Tân Tiến (tên cũ: Công ty CP Đầu Tư Và Phát Triển Krông Pắc) (****)	6.500.000.000	(*)		6.500.000.000	(*)	-
		<b>649.183.128.998</b>	<b>(252.991.998.484)</b>		<b>1.515.833.128.998</b>	<b>(252.991.998.484)</b>	

- (\*) Tại ngày 30 tháng 09 năm 2025 và ngày 01 tháng 01 năm 2025, Trục sở chính chưa xác định được giá trị hợp lý của các khoản đầu tư tài chính này để thuyết minh trên báo cáo tài chính của Trục sở chính vì các khoản đầu tư này không có giá niêm yết trên thị trường chứng khoán. Giá trị hợp lý của các khoản đầu tư này có thể khác giá trị ghi sổ.
- (\*\*) Theo Nghị quyết Hội đồng Quản trị số 17/2025/NQ-HĐQT ngày 18 tháng 03 năm 2025 và Nghị quyết Hội đồng Quản trị số 22/2025/NQ-HĐQT ngày 8 tháng 04 năm 2025, Hội đồng Quản trị quyết định chuyển nhượng một phần vốn góp tại Công ty TNHH Hoa Hướng Dương Sài Gòn, và giảm tỷ lệ sở hữu xuống còn 49% vốn điều lệ. Trục sở chính đã chuyển khoản đầu tư vào công ty con này sang công ty liên kết. Tại ngày báo cáo tài chính trục sở chính này, Trục sở chính đã hoàn tất việc chuyển nhượng.
- (\*\*\*) Theo Nghị quyết Hội đồng Quản trị số 94/NQ-HĐQT ngày 11 tháng 09 năm 2025, Hội đồng Quản trị quyết định chuyển nhượng một phần vốn góp tại Công ty TNHH Đầu tư Đường Ven Biển Hải Phòng, và giảm tỷ lệ sở hữu xuống còn 15% vốn điều lệ. Trục sở chính đã chuyển khoản đầu tư vào công ty con này sang khoản đầu tư khác. Tại ngày báo cáo tài chính trục sở chính này, Trục sở chính đã hoàn tất việc chuyển nhượng.
- (\*\*\*\*) Theo Thông báo số 2808/2025/TB-I&D ngày 28/08/2025 của Công ty CP Đầu Tư Và Phát Triển Krông Pắc, Công ty đổi tên thành Công ty CP Đầu Tư Và Phát Triển Bất Động Sản Tân Tiến.



**TỔNG CÔNG TY XÂY DỰNG SỐ 1 - CTCP**

**Mẫu số B 09a – DN**

**4 ĐẦU TƯ TÀI CHÍNH (tiếp theo)**

**(b) Đầu tư vào Công ty con, Công ty liên kết và đơn vị khác (tiếp theo)**

*(ii) Đầu tư vào công ty liên kết*

STT	Tên công ty	Tại ngày 30/09/2025			Tại ngày 01/01/2025		
		Giá trị ghi sổ VND	Giá trị hợp lý VND	Dự phòng VND	Giá trị ghi sổ VND	Giá trị hợp lý VND	Dự phòng VND
1	Công ty TNHH Hoa Hướng Dương Sài Gòn (4(b)(i))	612.500.000.000	(*)	-	-	(*)	-
2	Công ty Cổ Phần Vật Liệu Xây Dựng 3H	294.000.000.000	(*)	-	294.000.000.000	(*)	-
3	Công ty TNHH KCN Đại Ngãi	216.000.000.000	(*)	-	216.000.000.000	(*)	-
4	Công Ty Cổ Phần Vật Liệu Và Nông Sản Số 1	47.000.000.000	(*)	-	47.000.000.000		-
5	Công ty Cổ Phần Thương Mại Dịch Vụ CC1 (***)	84.000.000.000	(*)	-	42.000.000.000	(*)	-
6	Công ty Cổ phần Xây dựng Số Một Việt Hưng	32.640.000.000	(*)	-	32.640.000.000	(*)	-
7	Công ty Cổ phần Chương Dương (**)	-	-	-	24.888.990.000	89.115.013.350	-
8	Công ty Cổ phần Xây dựng và Khai Thác Vật Liệu Xây dựng Miền Trung	3.735.000.000	(*)	(3.735.000.000)	3.735.000.000	(*)	(3.735.000.000)
9	Công ty Cổ phần Xây dựng Số Một Việt Tổng	2.040.000.000	(*)	(2.040.000.000)	2.040.000.000	(*)	(2.040.000.000)
		<b>1.291.915.000.000</b>		<b>(5.775.000.000)</b>	<b>662.303.990.000</b>		<b>(5.775.000.000)</b>

**4 ĐẦU TƯ TÀI CHÍNH (tiếp theo)**

**(b) Đầu tư vào Công ty con, Công ty liên kết và đơn vị khác (tiếp theo)**

*(ii) Đầu tư vào công ty liên kết (tiếp theo)*

(\*) Tại ngày 30 tháng 09 năm 2025 và ngày 01 tháng 01 năm 2025, Trụ sở chính chưa xác định được giá trị hợp lý của các khoản đầu tư tài chính này để thuyết minh trên báo cáo tài chính của Trụ sở chính vì các khoản đầu tư này không có giá niêm yết trên thị trường chứng khoán. Giá trị hợp lý của các khoản đầu tư này có thể khác giá trị ghi sổ.

(\*\*) Trong kỳ, Công ty đã thực hiện mua cổ phiếu trong đợt chào bán thêm cổ phiếu ra công chúng cho cổ đông hiện hữu theo Thông báo số 59/TB-CDC ngày 12/03/2025 của Hội đồng quản trị Công ty cổ phần Chương Dương, số lượng mua thêm là 5.226.687 cổ phiếu, duy trì tỷ lệ sở hữu là 23,77%.

Theo Nghị quyết Hội đồng Quản trị số 77/NQ-HĐQT ngày 11 tháng 07 năm 2025, Hội đồng Quản trị quyết định chuyển nhượng toàn bộ vốn góp tại Công ty cổ phần Chương Dương. Tại ngày báo cáo tài chính trụ sở chính này, Trụ sở chính đã hoàn tất việc chuyển nhượng.

Giá trị hợp lý của khoản đầu tư này được xác định theo giá đóng cửa tương ứng của Sở giao dịch chứng khoán Thành phố Hồ Chí Minh tại ngày 01 tháng 01 năm 2025.

(\*\*\*) Trong kỳ, Trụ sở chính đã thực hiện mua cổ phiếu trong đợt chào bán thêm cổ phiếu cho cổ đông hiện hữu theo Nghị quyết Đại hội đồng cổ đông thường niên năm 2025 số 01/NQ-ĐHĐCĐ ngày 20/06/2025 của Công ty CP Thương Mại Dịch Vụ CC1, số lượng mua thêm là 4.200.000 cổ phiếu, vẫn duy trì tỷ lệ sở hữu là 28%.



**4 ĐẦU TƯ TÀI CHÍNH (tiếp theo)****(b) Đầu tư vào Công ty con, Công ty liên kết và đơn vị khác (tiếp theo)***(iii) Đầu tư vào công ty khác*

STT	Tên công ty	Tại ngày 30/09/2025			Tại ngày 01/01/2025		
		Giá trị ghi sổ VND	Giá trị hợp lý VND	Dự phòng VND	Giá trị ghi sổ VND	Giá trị hợp lý VND	Dự phòng VND
1	Công ty TNHH Quản Lý Tài Sản Và Dịch Vụ CC1 (**)	220.000.000.000	(*)	-	-	(*)	-
2	Công ty TNHH Đầu tư Đường Ven Biển Hải Phòng (4(b)(i))	135.000.000.000	(*)	-	-	(*)	-
3	Công ty Cổ phần Đầu tư Thái Bình Cầu Ngân	27.000.000.000	(*)	-	27.000.000.000	(*)	-
4	Công ty TNHH Đầu tư BT Cam Lộ - Túy Loan	8.866.622.822	(*)	-	8.866.622.822	(*)	-
5	Công ty Cổ phần Đầu tư Nhân Phúc Đức	8.542.500.000	(*)	-	8.542.500.000	(*)	-
6	Công ty TNHH Đầu tư Xây dựng CC1 – Quảng Bình	1.200.000.000	(*)	-	1.200.000.000	(*)	-
		<b>400.609.122.822</b>		-	<b>45.609.122.822</b>		-

(\*) Tại ngày 30 tháng 09 năm 2025 và ngày 01 tháng 01 năm 2025, Trục sở chính chưa xác định được giá trị hợp lý của các khoản đầu tư tài chính này để thuyết minh trên báo cáo tài chính của Trục sở chính vì các khoản đầu tư này không có giá niêm yết trên thị trường chứng khoán. Giá trị hợp lý của các khoản đầu tư này có thể khác giá trị ghi sổ.

(\*\*) Theo Nghị quyết Hội đồng Quản trị số 58/NQ-HĐQT ngày 02 tháng 06 năm 2025, Hội đồng Quản trị quyết định thông qua chủ trương góp vốn thành lập Công ty TNHH Quản Lý Tài Sản Và Dịch Vụ CC1. Tại ngày báo cáo tài chính trục sở chính này, Trục sở chính đã hoàn tất việc góp vốn.

Theo Quyết định số 783.1/QĐ-TCT ngày 09 tháng 09 năm 2025, Trục sở chính quyết định không tham gia góp thêm vốn tương ứng tỷ lệ sở hữu của Trục sở chính tại trong đợt tăng vốn điều lệ tại Công ty TNHH Quản Lý Tài Sản Và Dịch Vụ CC1, và giảm tỷ lệ sở hữu xuống còn 19,13% vốn điều lệ. Trục sở chính đã chuyển khoản đầu tư vào công ty liên kết này sang khoản đầu tư khác.

## TỔNG CÔNG TY XÂY DỰNG SỐ 1 - CTCP

Mẫu số B 09a – DN

### 5 PHẢI THU NGẮN HẠN CỦA KHÁCH HÀNG

	Tại ngày 30/09/2025 VND	Tại ngày 01/01/2025 VND
Bên thứ ba (*)	1.836.816.387.611	1.836.457.657.002
Bên liên quan (Thuyết minh 32b)	107.837.117.302	110.855.049.230
<b>Cộng</b>	<b>1.944.653.504.913</b>	<b>1.947.312.706.232</b>

(\*) Tại ngày 30 tháng 09 năm 2025 và ngày 01 tháng 01 năm 2025, chi tiết khách hàng chiếm từ 10% trở lên trong tổng số phải thu ngắn hạn của khách hàng - bên thứ ba được trình bày như sau:

	Tại ngày 30/09/2025 VND	Tại ngày 01/01/2025 VND
Cảng hàng không quốc tế Tân Sơn Nhất - Chi nhánh Tổng Công Ty Cảng hàng không Việt Nam - CTCP	189.876.555.272	230.214.721.362
Liên Danh MC - HDEC - CC1	544.939.003.328	366.383.320.476

### 6 TRẢ TRƯỚC CHO NGƯỜI BÁN NGẮN HẠN

	Tại ngày 30/09/2025 VND	Tại ngày 01/01/2025 VND
Bên thứ ba (*)	2.696.094.885.155	2.547.445.141.786
Bên liên quan (Thuyết minh 32b)	966.095.052.333	654.531.293.360
<b>Cộng</b>	<b>3.662.189.937.488</b>	<b>3.201.976.435.146</b>

(\*) Tại ngày 30 tháng 09 năm 2025 và ngày 01 tháng 01 năm 2025, chi tiết khách hàng chiếm từ 10% trở lên trong tổng số phải thu ngắn hạn của khách hàng - bên thứ ba được trình bày như sau:

	Tại ngày 30/09/2025 VND	Tại ngày 01/01/2025 VND
Công ty Cổ phần Keytech	440.959.421.497	540.944.340.137
Công ty TNHH MTV Xây Dựng Alpha Realty	68.951.100.000	313.740.000.000



**TỔNG CÔNG TY XÂY DỰNG SỐ 1 - CTCP**

**Mẫu số B 09a – DN**

**7 PHẢI THU VỀ CHO VAY**

	<b>Tại ngày 30/09/2025 VND</b>	<b>Tại ngày 01/01/2025 VND</b>
<b>Ngắn hạn:</b>		
Phải thu về cho vay các bên liên quan	17.933.752.148	16.141.798.143
Bên thứ ba	7.123.072.801	6.920.214.188
<b>Cộng</b>	<b>25.056.824.949</b>	<b>23.062.012.331</b>
<b>Dài hạn:</b>		
Phải thu về cho vay các bên liên quan	10.659.984.117	671.035.882.671
Bên thứ ba	24.930.755.198	27.680.857.007
<b>Cộng</b>	<b>35.590.739.315</b>	<b>698.716.739.678</b>

Tại ngày 30 tháng 09 năm 2025 và ngày 01 tháng 01 năm 2025, Trự sở chính không có khoản thu về cho vay nào quá hạn hoặc chưa quá hạn nhưng khó có khả năng thu hồi.

**8 PHẢI THU KHÁC**

	<b>Tại ngày 30/09/2025 VND</b>	<b>Tại ngày 01/01/2025 VND</b>
<b>Ngắn hạn:</b>		
Bên thứ ba	470.401.280.983	516.428.137.460
Bên liên quan (Thuyết minh 32b)	112.182.414.654	252.208.406.290
<b>Cộng</b>	<b>582.583.695.637</b>	<b>768.636.543.750</b>

Tại ngày 30 tháng 09 năm 2025 và ngày 01 tháng 01 năm 2025, chi tiết phải thu khác ngắn hạn được trình bày như sau:

**Chi tiết các khoản phải thu khác như sau:**

Cổ tức và lợi nhuận được chia	8.656.939.035	17.391.991.369
Tạm ứng nhân viên	137.032.187.662	91.008.489.616
Lãi thu từ cho vay, tiền gửi ngân hàng và lãi phải thu khác	82.364.958.000	301.672.985.186
Chi phí duy tu liên quan đến dự án cầu Đồng Nai	84.233.566.255	84.233.566.255
Phải thu chuyển nhượng cổ phần	111.000.000.000	145.850.000.000
Hợp đồng hợp tác đầu tư Dự án Khu đô thị Hải Ninh (*)	51.719.640.000	51.719.640.000
Các khoản phải thu khác	107.576.404.685	76.759.871.324
<b>Cộng</b>	<b>582.583.695.637</b>	<b>768.636.543.750</b>

(\*) Đây là khoản phải thu liên quan tới Hợp đồng hợp tác kinh doanh với Công ty Cổ phần Đầu tư và Phát triển Đức Chí để thực hiện dự án Khu đô thị Hải Ninh 1. Các bên cùng thành lập công ty dự án mới để triển khai thực hiện dự án với tỷ lệ sở hữu vốn điều lệ theo đúng quy định của hợp đồng này.

**TỔNG CÔNG TY XÂY DỰNG SỐ 1 - CTCP**

**Mẫu số B 09a – DN**

**8 PHẢI THU KHÁC**

	Tại ngày 30/09/2025	Tại ngày 01/01/2025
	VND	VND
<b>Dài hạn:</b>		
Bên thứ ba	1.665.080.859.028	1.656.798.621.038
Bên liên quan (Thuyết minh 32b)	424.669.629.051	423.856.377.747
<b>Cộng</b>	<b>2.089.750.488.079</b>	<b>2.080.654.998.785</b>

Tại ngày 30 tháng 09 năm 2025 và ngày 01 tháng 01 năm 2025, chi tiết phải thu khác dài hạn được trình bày như sau:

**Chi tiết các khoản phải thu khác như sau:**

Hợp đồng hợp tác kinh doanh về Dự án Trại An Lake View	1.050.000.000.000	1.050.000.000.000
Hợp đồng hợp tác kinh doanh về Dự án Vogue Resort Cam Ranh (*)	-	430.000.000.000
Chi phí Dự án Cầu An Hảo chi hộ Công ty Cổ phần Đầu tư và Xây dựng Cầu Đồng Nai	419.833.767.304	419.833.767.304
Hợp đồng hợp tác kinh doanh về dự án cảng thủy nội địa Mỏ Nhát và NM Bê tông (*)	-	168.700.000.000
Hợp đồng hợp tác đầu tư các dự án bất động sản thương mại tại TPHCM (**)	608.000.000.000	-
Ký quỹ, ký cược dài hạn	2.036.795.800	2.996.537.042
Phải thu khác	9.879.924.975	9.124.694.439
<b>Cộng</b>	<b>2.089.750.488.079</b>	<b>2.080.654.998.785</b>

(\*) Tại ngày 30 tháng 09 năm 2025, hợp đồng hợp tác kinh doanh đã được thanh lý và thu hồi tiền từ đối tác.

(\*\*) Đây là khoản phải thu liên quan tới Hợp đồng hợp tác đầu tư ngày 27 tháng 6 năm 2025 ký với Công ty TNHH Quản Lý Tài Sản Và Dịch Vụ CC1 để thực hiện đầu tư các dự án bất động sản thương mại tại TPHCM. Thời gian hợp tác 3 năm. Trụ sở chính sẽ được phân phối lợi nhuận dựa trên tỷ lệ theo đúng quy định của hợp đồng này.

Tại ngày 30 tháng 09 năm 2025 và ngày 01 tháng 01 năm 2025, Trụ sở chính không có khoản phải thu dài hạn nào quá hạn hoặc chưa quá hạn nhưng khó có khả năng thu hồi.



**TỔNG CÔNG TY XÂY DỰNG SỐ 1 - CTCP**
**Mẫu số B 09a – DN**
**9 HÀNG TỒN KHO**

	Tại ngày 30/09/2025		Tại ngày 01/01/2025	
	VND		VND	
	Giá gốc	Dự phòng	Giá gốc	Dự phòng
Nguyên liệu, vật liệu	123.152.098	-	59.244.906	-
Công cụ, dụng cụ	466.940.146	-	454.671.898	-
Chi phí sản xuất kinh doanh dở dang	1.845.680.710.879	-	1.138.509.706.429	-
Hàng hóa bất động sản	81.110.574.866	-	113.130.950.498	-
Hàng hóa	625.741.297	-	625.741.297	-
<b>Cộng</b>	<b>1.928.007.119.286</b>	<b>-</b>	<b>1.252.780.315.028</b>	<b>-</b>

Chi phí sản xuất kinh doanh dở dang đến ngày 30/09/2025 là chi phí có liên quan đến các công trình xây dựng dở dang được chi tiết theo công trình như sau:

	Tại ngày 30/09/2025	Tại ngày 01/01/2025
	VND	VND
Công trình Khu Thương Mại - khách sạn - căn hộ Tropicana Nha Trang	145.485.766.863	145.485.766.863
CT Bệnh Viện Đa Khoa 1.500 Giường	138.714.348.788	127.535.947.979
CT gói thầu số 11 - xây dựng nhà ga hành khách T3 - Cảng hàng không quốc tế Tân Sơn Nhất	116.432.980.913	108.929.354.244
CT XD toàn tuyến đoạn Cần Thơ - Hậu Giang cao tốc Bắc Nam phía Đông GD 2021-2025	120.631.728.793	109.906.594.386
CT Nhà máy Nhiệt điện Na Dương II	110.615.622.450	56.543.253.759
CT Gói thầu XL03: đoạn Hậu Giang – Cà Mau, Cao tốc Bắc - Nam	104.250.451.756	59.770.210.371
CT Cảng hàng không quốc tế Long Thành - GD1	291.846.196.429	53.795.475.358
Các công trình khác	817.703.614.887	476.543.103.469
<b>Cộng</b>	<b>1.845.680.710.879</b>	<b>1.138.509.706.429</b>

**TỔNG CÔNG TY XÂY DỰNG SỐ 1 - CTCP**

**Mẫu số B 09a – DN**

**10 CHI PHÍ TRẢ TRƯỚC**

<b>Ngắn hạn</b>	<b>Tại ngày 30/09/2025 VND</b>	<b>Tại ngày 01/01/2025 VND</b>
Chi phí công cụ dụng cụ chờ phân bổ	1.573.125.562	4.839.405.304
Chi phí bảo lãnh ngân hàng	6.906.120.000	6.493.353.094
Chi phí khác	8.477.695.591	9.646.844.540
<b>Cộng</b>	<b>16.956.941.153</b>	<b>20.979.602.938</b>
<b>Dài hạn</b>	<b>Tại ngày 30/09/2025 VND</b>	<b>Tại ngày 01/01/2025 VND</b>
Chi phí công cụ dụng cụ chờ phân bổ	1.688.312.771	2.231.128.545
Chi phí mua lại quyền thuê mặt bằng (*)	-	30.090.755.235
Chi phí khác	5.574.218.759	6.997.613.442
<b>Cộng</b>	<b>7.262.531.530</b>	<b>39.319.497.222</b>

(\*) Tại ngày 01 tháng 01 năm 2025, số dư trình bày là khoản chi phí thuê lại quyền thuê tầng 22 Tòa nhà Sailing Tower từ Công ty TNHH Quản lý Tài sản Phúc Thịnh.



**TỔNG CÔNG TY XÂY DỰNG SỐ 1 - CTCP**

Mẫu số B 09a – DN

**11 THUẾ VÀ CÁC KHOẢN PHẢI THU, PHẢI NỘP NHÀ NƯỚC**

Biến động của thuế và các khoản phải thu, phải nộp cho Nhà Nước như sau:

	Tại ngày 01/01/2025	Số phải nộp trong kỳ	Số đã thực nộp trong kỳ	Tại ngày 30/09/2025
	VND	VND	VND	VND
1. Thuế GTGT hàng bán nội địa	(174.484.669.792)	648.913.852.523	694.636.939.231	(220.207.756.500)
* Thuế phát sinh	-	646.351.865.897	25.588.385.274	-
* Thuế được khấu trừ	-	-	620.763.480.623	-
* Thuế đầu ra vắng lai nội tỉnh	(174.484.669.792)	2.561.986.626	48.285.073.334	(220.207.756.500)
2. Thuế xuất nhập khẩu	-	97.262.717	83.568.703	13.694.014
3. Thuế thu nhập doanh nghiệp	48.698.959.405	43.696.221.712	54.887.491.352	37.507.689.765
4. Thuế thu nhập cá nhân	8.574.983.929	11.954.284.041	9.612.617.755	10.916.650.215
5. Thuế nhà đất, tiền thuê đất	-	882.897.070	882.897.070	-
6. Thuế tài nguyên và bảo vệ môi trường	-	1.331.280.000	1.331.280.000	-
7. Phí lệ phí các khoản khác	-	6.600.078.213	6.600.078.213	-
<b>Cộng</b>	<b>(117.210.726.458)</b>	<b>713.475.876.276</b>	<b>768.034.872.324</b>	<b>(171.769.722.506)</b>
Chi tiết như sau:				
Các loại thuế còn phải thu nhà nước	(174.484.669.792)			(220.207.756.500)
Thuế phải nộp Ngân sách	57.273.943.334			48.438.033.994
<b>Cộng</b>	<b>(117.210.726.458)</b>			<b>(171.769.722.506)</b>

**TỔNG CÔNG TY XÂY DỰNG SỐ 1 - CTCP**

**Mẫu số B 09a – DN**

**12 TSCĐ HỮU HÌNH**

Khoản mục	Nhà cửa, vật kiến trúc VND	Máy móc, thiết bị VND	Phương tiện vận tải, truyền dẫn VND	Thiết bị, dụng cụ quản lý VND	Tài sản cố định hữu hình khác VND	Cộng VND
Nguyên giá:						
Tại ngày 01/01/2025	5.509.556.041	2.979.991.202	31.647.563.339	12.239.476.378	302.600.000	52.679.186.960
Mua trong kỳ	263.500.000	56.000.000	-	757.513.273	-	1.077.013.273
Thanh lý, nhượng bán	-	-	-	-	-	-
Tại ngày 30/09/2025	5.773.056.041	3.035.991.202	31.647.563.339	12.996.989.651	302.600.000	53.756.200.233
Giá trị hao mòn lũy kế:						
Tại ngày 01/01/2025	2.241.748.731	2.204.910.547	17.233.612.020	9.733.380.818	226.950.030	31.640.602.146
Khấu hao trong kỳ	529.144.575	332.061.483	2.829.531.557	830.890.793	40.346.672	4.561.975.080
Thanh lý trong kỳ	-	-	-	-	-	-
Giảm khác	-	-	-	-	-	-
Tại ngày 30/09/2025	2.770.893.306	2.536.972.030	20.063.143.577	10.564.271.611	267.296.702	36.202.577.226
Giá trị còn lại:						
Tại ngày 01/01/2025	3.267.807.310	775.080.655	14.413.951.319	2.506.095.560	75.649.970	21.038.584.814
Tại ngày 30/09/2025	3.002.162.735	499.019.172	11.584.419.762	2.432.718.040	35.303.298	17.553.623.007

Nguyên giá TSCĐ hữu hình của Công ty đã khấu hao hết nhưng còn sử dụng tại ngày 30 tháng 09 năm 2025 là 19.429.494.403 Đồng (tại ngày 01 tháng 01 năm 2025: 18.526.740.945 Đồng).

Tại ngày 30 tháng 09 năm 2025 và ngày 01 tháng 01 năm 2025, Công ty dùng một vài phương tiện vận tải đã khấu hao hết làm tài sản thế chấp cho các khoản vay (Thuyết minh 22).



**TỔNG CÔNG TY XÂY DỰNG SỐ 1 - CTCP**

**Mẫu số B 09a – DN**

**13 TSCĐ VÔ HÌNH**

Khoản mục	Quyền sử dụng đất VND	Phần mềm máy tính VND	Cộng VND
Nguyên giá:			
Tại ngày 01/01/2025	1.809.558.000	2.713.092.100	4.522.650.100
Mua trong kỳ		1.018.165.000	1.018.165.000
<b>Tại ngày 30/09/2025</b>	<b>1.809.558.000</b>	<b>3.731.257.100</b>	<b>5.540.815.100</b>
Giá trị hao mòn lũy kế:			
Tại ngày 01/01/2025	-	1.295.229.388	1.295.229.388
Khấu hao trong kỳ	-	578.523.219	578.523.219
<b>Tại ngày 30/09/2025</b>	<b>-</b>	<b>1.873.752.607</b>	<b>1.873.752.607</b>
Giá trị còn lại:			
Tại ngày 01/01/2025	1.809.558.000	1.417.862.712	3.227.420.712
<b>Tại ngày 30/09/2025</b>	<b>1.809.558.000</b>	<b>1.857.504.493</b>	<b>3.667.062.493</b>

**TỔNG CÔNG TY XÂY DỰNG SỐ 1 - CTCP**

**Mẫu số B 09a – DN**

**14 BẤT ĐỘNG SẢN ĐẦU TƯ CHO THUÊ**

Khoản mục	Tại ngày 30/09/2025 VND	Tăng trong kỳ VND	Giảm trong kỳ VND	Tại ngày 01/01/2025 VND
Bất động sản đầu tư cho thuê:				
Nguyên giá:				
Nhà và quyền sử dụng đất	663.478.155.542	39.214.004.931	78.921.663.210	703.185.813.821
<b>Cộng</b>	<b>663.478.155.542</b>	<b>39.214.004.931</b>	<b>78.921.663.210</b>	<b>703.185.813.821</b>
Giá trị hao mòn lũy kế:				
Nhà và quyền sử dụng đất	259.833.617.555	27.904.657.589	39.978.298.041	271.907.258.007
<b>Cộng</b>	<b>259.833.617.555</b>	<b>27.904.657.589</b>	<b>39.978.298.041</b>	<b>271.907.258.007</b>
Giá trị còn lại:				
Nhà và quyền sử dụng đất	403.644.537.987			431.278.555.814
<b>Cộng</b>	<b>403.644.537.987</b>			<b>431.278.555.814</b>

Tại ngày 30 tháng 09 năm 2025, bất động sản đầu tư cho thuê của Công ty với tổng giá trị còn lại là 316.922.147.413 đồng (ngày 31 tháng 12 năm 2024: 340.884.408.933 đồng) đã được dùng làm tài sản thế chấp cho các khoản vay của Công ty và bên thứ ba.

Tại ngày 30 tháng 09 năm 2025, bất động sản đầu tư của Công ty hiện đang dùng để cho thuê, do đó Ban Tổng Giám đốc không xác định chính thức giá trị hợp lý của các bất động sản này. Dựa trên tỷ lệ và giá trị cho thuê của bất động sản đầu tư, Ban Tổng Giám đốc đánh giá rằng giá trị hợp lý của các bất động sản này lớn hơn giá trị ghi sổ vào ngày kết thúc kỳ kế toán.

**15 TÀI SẢN CÓ ĐỊNH THUÊ TÀI CHÍNH**

Khoản mục	Phương tiện vận tải, truyền dẫn VND	TSCĐ hữu hình khác VND	Cộng VND
<b>Nguyên giá:</b>			
Tại ngày 01/01/2025	24.783.977.276	-	24.783.977.276
Thuê tài chính trong kỳ	-	-	-
Tại ngày 30/09/2025	<b>24.783.977.276</b>	<b>-</b>	<b>24.783.977.276</b>
<b>Giá trị hao mòn lũy kế:</b>			
Tại ngày 01/01/2025	3.620.147.287	-	3.620.147.287
Khấu hao trong kỳ	1.858.434.257	-	1.858.434.257
Tại ngày 30/09/2025	<b>5.478.581.544</b>	<b>-</b>	<b>5.478.581.544</b>
<b>Giá trị còn lại:</b>			
Tại ngày 01/01/2025	21.163.829.989	-	21.163.829.989
Tại ngày 30/09/2025	<b>19.305.395.732</b>	<b>-</b>	<b>19.305.395.732</b>



**16 CHI PHÍ XÂY DỰNG CƠ BẢN DỜ DANG**

Chi tiết của chi phí xây dựng cơ bản dở dang như sau:

	Tại ngày 30/09/2025 VND	Tại ngày 01/01/2025 VND
Dự án Khu Dân Cư Hạnh Phúc	616.708.260.420	581.276.705.197
Dự án Nhà máy điện gió Hàm Kiệm – Bình Thuận	4.731.968.182	4.731.968.182
Dự án Cao ốc Sailing Tower	14.946.673.077	14.946.673.077
Các dự án khác	5.386.803.402	13.227.479.766
<b>Cộng</b>	<b>641.773.705.081</b>	<b>614.182.826.222</b>

**17 PHẢI TRẢ NGƯỜI BÁN****(a) Ngắn hạn**

	Tại ngày 30/09/2025		Tại ngày 01/01/2025	
	Giá trị VND	Số có khả năng trả nợ VND	Giá trị VND	Số có khả năng trả nợ VND
Bên thứ ba	974.902.573.985	974.902.573.985	1.438.011.761.165	1.438.011.761.165
Bên liên quan (Thuyết minh 32b)	1.602.680.000	1.602.680.000	61.134.778.914	61.134.778.914
<b>Cộng</b>	<b>976.505.253.985</b>	<b>976.505.253.985</b>	<b>1.499.146.540.079</b>	<b>1.499.146.540.079</b>

(\*) Tại ngày 30 tháng 09 năm 2025 và ngày 01 tháng 01 năm 2025, chi tiết nhà cung cấp chiếm từ 10% trở lên trong tổng số dư phải trả người bán ngắn hạn - bên thứ ba được trình bày như sau:

	30/09/2025 VND	01/01/2025 VND
Công ty Cổ Phần Sản Xuất Và Bảo Dưỡng Thiết Bị Hàng Không	16.956.703.620	182.896.243.798
Công ty cổ phần Thiết Bị Và Công Nghệ VTG	8.774.179.988	166.902.859.429

**(b) Dài hạn**

	Tại ngày 30/09/2025		Tại ngày 01/01/2025	
	Giá trị VND	Số có khả năng trả nợ VND	Giá trị VND	Số có khả năng trả nợ VND
Bên thứ ba	579.795.490.399	579.795.490.399	498.298.612.475	498.298.612.475
Bên liên quan (Thuyết minh 32b)	108.045.099.510	108.045.099.510	101.082.067.182	101.082.067.182
<b>Cộng</b>	<b>687.840.589.909</b>	<b>687.840.589.909</b>	<b>599.380.679.657</b>	<b>599.380.679.657</b>

(\*) Tại ngày 30 tháng 09 năm 2025 và ngày 01 tháng 01 năm 2025, chi tiết nhà cung cấp chiếm từ 10% trở lên trong tổng số dư phải trả người bán dài hạn - bên thứ ba được trình bày như sau:

	30/09/2025 VND	01/01/2025 VND
Công ty Cổ Phần Xây dựng Số Một - Việt Nguyên	54.573.357.389	54.573.357.389

**TỔNG CÔNG TY XÂY DỰNG SỐ 1 - CTCP**

**18 NGƯỜI MUA TRẢ TIỀN TRƯỚC**

**Ngắn hạn:**

	Tại ngày 30/09/2025		Tại ngày 01/01/2025	
	Giá trị	Số có khả năng trả nợ	Giá trị	Số có khả năng trả nợ
	VND	VND	VND	VND
Bên thứ ba	1.688.348.635.167	1.688.348.635.167	2.182.336.379.557	2.182.336.379.557
Bên liên quan (Thuyết minh 32b)	28.278.267.870	28.278.267.870	40.972.570.674	40.972.570.674
<b>Cộng</b>	<b>1.716.626.903.037</b>	<b>1.716.626.903.037</b>	<b>2.223.308.950.231</b>	<b>2.223.308.950.231</b>

(\*) Tại ngày 30 tháng 09 năm 2025 và ngày 01 tháng 01 năm 2025, chi tiết nhà cung cấp chiếm từ 10% trở lên trong tổng số dư người mua trả tiền trước ngắn hạn - bên thứ ba được trình bày như sau:

	Tại ngày 30/09/2025		Tại ngày 01/01/2025	
	Giá trị	Số có khả năng trả nợ	Giá trị	Số có khả năng trả nợ
Công ty TNHH Miền Nhiệt Đới Nha Trang	140.675.021.005	140.675.021.005	140.577.581.792	140.577.581.792
Ban Quản Lý Dự Án Mỹ Thuận	106.272.064.195	106.272.064.195	201.633.602.436	201.633.602.436
Tổng Công ty Cảng Hàng Không Việt Nam - CTCP	497.738.502.607	497.738.502.607	86.925.750.599	86.925.750.599
Ban Quản Lý Dự Án 85	161.698.640.479	161.698.640.479	479.737.591.400	479.737.591.400
Ban Quản lý dự án Nhà máy Nhiệt điện Na Dương II- Chi nhánh Tổng Công ty Điện lực TKV-CTCP	123.238.245.844	123.238.245.844	219.069.255.251	219.069.255.251

<b>Dài hạn:</b>	Tại ngày 30/09/2025		Tại ngày 01/01/2025	
	Giá trị	Số có khả năng trả nợ	Giá trị	Số có khả năng trả nợ
Các khách hàng mua căn hộ tại chung cư Hạnh Phúc	99.466.881.000	99.466.881.000	99.466.881.000	99.466.881.000
<b>Cộng</b>	<b>99.466.881.000</b>	<b>99.466.881.000</b>	<b>99.466.881.000</b>	<b>99.466.881.000</b>



**TỔNG CÔNG TY XÂY DỰNG SỐ 1 - CTCP**
**Mẫu số B 09a – DN**
**19 CHI PHÍ PHẢI TRẢ**  
**(a) Ngắn hạn**

	Tại ngày 30/09/2025 VND	Tại ngày 01/01/2025 VND
Trích trước chi phí lãi vay	9.594.758.056	13.989.877.357
Trích trước chi phí các công trình	789.228.875.198	431.294.864.938
Các khoản trích trước khác	103.985.185	186.374.277

**(b) Cộng**  
**Dài hạn**

	<b>798.927.618.439</b>	<b>445.471.116.572</b>
--	------------------------	------------------------

Đây là khoản chi phí trích trước liên quan đến nghĩa vụ tài chính Dự án Hạnh Phúc.

**20 DOANH THU CHƯA THỰC HIỆN**

Tại ngày 30 tháng 09 năm 2025 và ngày 01 tháng 01 năm 2025, số dư doanh thu chưa thực hiện ngắn hạn và dài hạn liên quan đến tiền thuê nhận trước từ khách thuê thuộc tòa nhà Sailing Tower.

**21 PHẢI TRẢ KHÁC**

	Tại ngày 30/09/2025 VND	Tại ngày 01/01/2025 VND
<b>Ngắn hạn:</b>		
Kinh phí công đoàn, BHXH, BHYT, BHTN	6.527.473.382	4.268.183.634
Cổ tức phải trả	117.376.700	117.376.700
Nhận ứng trước tiền	16.000.000.000	-
Phải trả đối tác trong liên danh xây dựng	9.445.024.066	-
Các khoản phải trả, phải nộp khác	227.829.404.073	6.794.273.963
<b>Cộng</b>	<b>259.919.278.221</b>	<b>11.179.834.297</b>

Trong đó: Phải trả khác từ bên liên quan – Xem thêm mục 32b	117.900.000.000	4.426.869.985
--	-----------------	---------------

	Tại ngày 30/09/2025 VND	Tại ngày 01/01/2025 VND
<b>Dài hạn:</b>		
Tiền thu phí giữ hộ liên quan đến Dự án Cầu Đồng Nai (Thuyết minh 32b)	503.328.175.532	504.410.158.532
Nhận ký quỹ, ký cược	31.493.064.756	31.328.032.186
Hợp đồng ủy thác đầu tư (*)	-	600.000.000.000
Khác	30.354.953.938	30.354.953.938
<b>Cộng</b>	<b>565.176.194.226</b>	<b>1.166.093.144.656</b>

(\*) Đây là khoản phải trả liên quan tới Hợp đồng ủy thác đầu tư ngày 20 tháng 12 năm 2023 ký với Công ty TNHH MTV Thương mại Dịch vụ Nam Hưng Hưng. Tại thời điểm báo cáo này, tập đoàn đã tất toán toàn bộ tiền ủy thác đã nhận từ Nam Hưng Hưng Thịnh theo yêu cầu.

**TỔNG CÔNG TY XÂY DỰNG SỐ 1 - CTCP**
**22 VAY**

	Tại ngày 30/09/2025 VND	Tăng trong năm VND	Giảm trong năm VND	Tại ngày 01/01/2025 VND
<b>Ngắn hạn</b>				
<b>Vay ngắn hạn (i)</b>	4.032.565.519.869	5.830.729.537.756	5.187.636.292.232	3.389.472.274.345
Ngân hàng TMCP Đầu Tư & Phát Triển - CN TP.HCM	1.478.908.413.436	2.372.633.215.451	2.204.775.904.121	1.311.051.102.106
Ngân hàng TMCP Sài Gòn Hà Nội - CN TP.HCM	779.522.411.094	959.714.086.674	784.141.675.580	603.950.000.000
Ngân hàng TMCP Công Thương Việt Nam	488.745.973.625	896.931.198.845	662.025.258.158	253.840.032.938
NH Bản Việt CN Nam Sài Gòn	110.711.640.744	154.710.494.158	113.998.853.414	70.000.000.000
Ngân hàng TMCP Ngoại Thương Việt Nam - CN Tây Sài Gòn	158.507.504.713	156.279.546.518	123.188.898.184	125.416.856.379
NH TMCP Nam Á - CN Hàm Nghi	837.453.961.897	837.453.961.897	401.652.210.600	401.652.210.600
Ngân hàng TMCP Tiên Phong - Trung tâm Đầu tư Miền Bắc	-	175.214.000.000	251.276.900.000	76.062.900.000
Ngân hàng TMCP Quân Đội - CN SGD 2	112.373.654.698	161.451.074.551	149.076.592.175	99.999.172.322
Ngân hàng TMCP An Bình - CN TP.HCM	-	-	447.500.000.000	447.500.000.000
NH TMCP Á Châu – CN Nguyễn Văn Trỗi	50.000.000.000	100.000.000.000	50.000.000.000	-
NH TMCP TPBank – CN TP.HCM	16.341.959.662	16.341.959.662	-	-
<b>Nợ dài hạn đến hạn trả</b>	<b>45.184.891.132</b>	<b>3.381.862.539</b>	-	<b>41.803.028.593</b>
<b>Nợ thuê tài chính đến hạn trả</b>	<b>1.297.615.508</b>	-	<b>3.549.436.092</b>	<b>4.847.051.600</b>
<b>Vay đối tượng khác</b>	<b>35.504.454.795</b>	-	-	<b>35.504.454.795</b>
Công ty TNHH MTV HINOKIYA TWGROUP	35.504.454.795	-	-	35.504.454.795
<b>Cộng</b>	<b>4.114.552.481.304</b>	<b>5.834.111.400.295</b>	<b>5.191.185.728.324</b>	<b>3.471.626.809.333</b>
<b>Vay dài hạn:</b>				
Ngân hàng TMCP Bản Việt - CN Nam Sài Gòn – ĐT MMTB (ii)	767.863.000	-	160.713.000	928.576.000
Ngân hàng TMCP Nam Á - CN Hàm Nghi (iii)	300.000.000.000	-	-	300.000.000.000
Ngân hàng Phát Triển Việt Nam (vốn vay ADB) - 50,507,531.09 usd (iv)	1.328.348.067.667	51.387.413.730	36.039.154.278	1.312.999.808.215
<b>Nợ thuê tài chính dài hạn (v)</b>	<b>11.407.139.483</b>	-	-	<b>11.407.139.483</b>
<b>Cộng</b>	<b>1.640.523.070.150</b>	<b>51.387.413.730</b>	<b>36.199.867.278</b>	<b>1.625.335.523.698</b>
<b>Tổng cộng</b>	<b>5.755.075.551.454</b>	<b>5.885.498.814.025</b>	<b>5.227.385.595.602</b>	<b>5.096.962.333.031</b>



## TỔNG CÔNG TY XÂY DỰNG SỐ 1 - CTCP

- (i) Đây là các khoản vay ngắn hạn tại các ngân hàng thương mại, có kỳ hạn từ 6 tháng đến 12 tháng, chịu lãi suất từ 6,3%/năm đến 9,3%/năm. Các khoản vay dùng để bổ sung vốn lưu động. Các khoản vay được đảm bảo bằng các phương tiện vận tải (Thuyết minh 12), và quyền đòi nợ phát sinh trong tương lai từ các dự án của Trụ sở chính, cổ phần của Trụ sở chính tại một đơn vị thành viên, cổ phần của các đơn vị thành viên trước đây sở hữu bởi bên thứ ba, và cổ phần của Trụ sở chính sở hữu bởi các cá nhân.
- (ii) Đây là khoản vay có kỳ hạn vay là 84 tháng và chịu lãi suất 10,3%/năm trong 5 tháng đầu tiên. Lãi suất được điều chỉnh định kỳ 3 tháng/lần kể từ tháng thứ 6 trở đi với mức lãi suất bằng lãi suất cơ sở của Ngân hàng Thương mại Cổ phần Bản Việt tại thời điểm điều chỉnh cộng biên độ lãi suất 4%/năm. Khoản vay này được dùng để tài trợ cho đầu tư mua sắm TSCĐ – phương tiện vận tải trong năm. Khoản vay được đảm bảo bằng TSCĐ hình thành từ vốn vay (Thuyết minh 15).
- (iii) Đây là khoản vay có kỳ hạn vay là 48 tháng và chịu lãi suất 10,4%/năm trong 11 tháng đầu tiên. Lãi suất được điều chỉnh định kỳ 6 tháng/lần từ tháng thứ 12 trở đi với mức lãi suất bằng lãi suất cơ sở chuẩn trung hạn của Ngân hàng Thương mại Cổ phần Nam Á tại thời điểm điều chỉnh cộng biên độ lãi suất 1,7%/năm. Khoản vay này được dùng để thực hiện đầu tư vào Dự án Hạnh Phúc, mua vật tư và có tài sản đảm bảo là quyền và lợi ích của Trụ sở chính phát sinh từ bồi thường giải phóng mặt bằng tại Dự án Hạnh Phúc.
- (iv) Đây là khoản vay được Bộ Tài chính ủy quyền cho Ngân hàng Phát triển Việt Nam cho Trụ sở chính vay lại theo Hiệp định vay số 3240 – VIE và 3242 – VIE (SF) với mục đích tài trợ cho các dự án, công trình xây dựng của Trụ sở chính và các đơn vị khác. Khoản vay có kỳ hạn vay là 25 năm và chịu lãi suất LIBOR 6 tháng bằng đồng USD cộng biên độ lãi suất 0.6%/năm trừ khoản giảm trừ 0.1%/năm và phí bảo hiểm kỳ hạn là 0.2%/năm. Kể từ kỳ trả nợ ngày 1 tháng 12 năm 2022, Ngân hàng Phát triển Việt Nam áp dụng lãi suất SOFR thay thế lãi suất LIBOR căn cứ Công văn số 326/NHPT-VNN ngày 18 tháng 3 năm 2022, theo Thông báo của Ngân hàng Phát triển Việt Nam và Bộ Tài chính. Khoản vay được đảm bảo bởi các hợp đồng tiền gửi của Trụ sở chính, máy móc thiết bị của Công ty Cổ phần Xây dựng Số Một Việt Hưng, Quyền sử dụng đất và tài sản gắn liền trên đất của Công ty Cổ phần Chương Dương và quyền thu phí hoàn vốn của dự án BOT cầu Đồng Nai. Tại thời điểm lập báo cáo, Nợ dài hạn đến hạn trả là 1,717,865.71 USD; và Nợ dài hạn là 50,507,531.09 USD.
- (v) Đây là khoản nợ thuê tài chính có kỳ hạn nợ là 60 tháng, chịu lãi suất 10,5%/năm trong 3 tháng đầu tiên. Lãi suất của khoản nợ thuê tài chính này được điều chỉnh định kỳ 3 tháng/lần kể từ tháng thứ 4 trở đi với mức lãi suất bằng trần lãi suất huy động VND kỳ hạn 12 tháng đối với khách hàng cá nhân của Ngân hàng Thương mại Cổ phần Công thương Việt Nam tại thời điểm điều chỉnh cộng biên độ lãi suất 3%/năm.

Đây là khoản nợ thuê tài chính có kỳ hạn nợ là 60 tháng, chịu lãi suất 9,5%/năm trong 3 tháng đầu tiên. Lãi suất của khoản nợ thuê tài chính này được điều chỉnh định kỳ 3 tháng/lần kể từ tháng thứ 4 trở đi với mức lãi suất bằng lãi suất tiền gửi tiết kiệm VND kỳ hạn 12 tháng đối với khách hàng cá nhân của Ngân hàng Thương mại Cổ phần Đầu tư và Phát triển Việt Nam tại thời điểm điều chỉnh cộng biên độ lãi suất 3%/năm.

**TỔNG CÔNG TY XÂY DỰNG SỐ 1 - CTCP**

**Mẫu số B 09a – DN**

**23 VỐN CHỦ SỞ HỮU**

**(a) Số lượng cổ phiếu**

	<b>30/09/2025</b> <b>Cổ phiếu</b> <b>phổ thông</b>	<b>01/01/2025</b> <b>Cổ phiếu</b> <b>phổ thông</b>
Số lượng cổ phiếu đăng ký	397.906.100	358.507.825
Số lượng cổ phiếu đã phát hành	397.906.100	358.507.825
Số lượng cổ phiếu đã mua lại	(337.800)	(337.800)
Số lượng cổ phiếu đang lưu hành	<u>397.568.300</u>	<u>358.170.025</u>

**(b) Chi tiết vốn góp của cổ đông**

	<b>30/09/2025</b>		<b>01/01/2025</b>	
	<b>VND</b>	<b>%</b>	<b>VND</b>	<b>%</b>
Ông Nguyễn Văn Huân	438.673.670.000	11,02	395.201.510.000	11,02
Công ty cổ phần CC1 – Holdings	397.943.700.000	10,00	358.507.840.000	10,00
Các cổ đông khác	3.142.443.630.000	78,98	2.831.368.900.000	78,98
<b>Tổng</b>	<b><u>3.979.061.000.000</u></b>	<b><u>100,00</u></b>	<b><u>3.585.078.250.000</u></b>	<b><u>100,00</u></b>

**(c) Tình hình biến động vốn cổ phần**

	<b>Số cổ phiếu</b>	<b>Mệnh giá cổ phiếu</b> <b>phổ thông (VND)</b>
Tại ngày 01 tháng 01 năm 2024	358.507.825	3.585.078.250.000
Cổ phiếu phát hành bằng cổ tức	-	-
Tại ngày 01 tháng 01 năm 2025	<u>358.507.825</u>	<u>3.585.078.250.000</u>
Cổ phiếu phát hành bằng cổ tức	39.398.275	393.982.750.000
Tại ngày 30 tháng 09 năm 2025	<u>397.906.100</u>	<u>3.979.061.000.000</u>

Giá cổ phiếu: 10.000 Đồng/ cổ phiếu



**TỔNG CÔNG TY XÂY DỰNG SỐ 1 - CTCP**

**Mẫu số B 09a – DN**

**24 TÌNH HÌNH TĂNG GIẢM NGUỒN VỐN CHỦ SỞ HỮU**

	Các khoản mục thuộc vốn chủ sở hữu					
	Vốn góp của chủ sở hữu VND	Thặng dư vốn cổ phần VND	Cổ phiếu quỹ VND	Quỹ đầu tư phát triển VND	Lợi nhuận chưa phân phối VND	Cộng VND
Tại ngày 01/01/2024	3.585.078.250.000	99.327.851.808	(4.796.760.000)	8.909.815.816	353.306.901.124	4.041.826.058.748
Lợi nhuận trong năm	-	-	-	-	224.280.099.778	224.280.099.778
Trích thủ lao Hội đồng Quản trị	-	-	-	-	(1.800.000.000)	(1.800.000.000)
Trích quỹ khen thưởng phúc lợi	-	-	-	-	(20.000.000.000)	(20.000.000.000)
Chia cổ tức năm 2023 bằng cổ phiếu	-	-	-	-	-	-
<b>Tại ngày 01/01/2025</b>	<b>3.585.078.250.000</b>	<b>99.327.851.808</b>	<b>(4.796.760.000)</b>	<b>8.909.815.816</b>	<b>555.787.000.902</b>	<b>4.244.306.158.526</b>
Lợi nhuận trong năm nay	-	-	-	-	175.449.379.528	175.449.379.528
Trích thủ lao Hội đồng Quản trị và Ủy ban kiểm toán (*)	-	-	-	-	(3.500.000.000)	(3.500.000.000)
Chia cổ tức năm 2024 bằng cổ phiếu (*)	393.982.750.000	-	-	-	(393.982.750.000)	-
Trích quỹ đầu tư và phát triển (*)	-	-	-	44.405.546.011	(44.405.546.011)	-
Trích quỹ khen thưởng, phúc lợi (*)	-	-	-	-	(11.101.386.503)	(11.101.386.503)
<b>Tại ngày 30/09/2025</b>	<b>3.979.061.000.000</b>	<b>99.327.851.808</b>	<b>(4.796.760.000)</b>	<b>53.315.361.827</b>	<b>278.246.697.916</b>	<b>4.405.154.151.551</b>

(\*) Theo Nghị quyết Đại hội đồng Cổ đông thường niên năm 2025 số 02/NQ-ĐHĐCĐ ngày 21/04/2025, Đại Hội Đồng Cổ Đông đã thông qua phương án phân phối lợi nhuận như sau:

- Trích thủ lao Hội đồng quản trị và Ủy ban kiểm toán: 3.500.000.000 đồng
- Chia cổ tức năm 2024 bằng cổ phiếu 393.982.750.000 đồng.
- Trích Quỹ đầu tư phát triển và Quỹ khen thưởng, phúc lợi: 44.405.546.011 đồng và 11.101.386.503 đồng.

**TỔNG CÔNG TY XÂY DỰNG SỐ 1 - CTCP**

**Mẫu số B 09a – DN**

**25 DOANH THU THUẦN VỀ BÁN HÀNG VÀ CUNG CẤP DỊCH VỤ**

	Từ ngày 01/01/2025 đến ngày 30/09/2025 VND	Từ ngày 01/01/2024 đến ngày 30/09/2024 VND
Doanh thu xây dựng	5.504.834.979.046	4.105.705.945.627
Doanh thu bán hàng hóa	1.625.556.620.435	1.394.314.814.924
Doanh thu cung cấp dịch vụ	118.993.416.400	116.062.748.082
Doanh thu kinh doanh bất động sản	39.322.100.799	-
<b>Cộng</b>	<b>7.288.707.116.680</b>	<b>5.616.083.508.633</b>

**26 GIÁ VỐN HÀNG BÁN VÀ DỊCH VỤ CUNG CẤP**

	Từ ngày 01/01/2025 đến ngày 30/09/2025 VND	Từ ngày 01/01/2024 đến ngày 30/09/2024 VND
Giá vốn xây dựng	5.279.814.400.877	3.921.614.787.968
Giá vốn bán hàng hóa	1.612.591.272.597	1.382.368.685.881
Giá vốn cung cấp dịch vụ	47.472.193.716	48.163.439.390
Giá vốn kinh doanh bất động sản	37.370.979.606	-
<b>Cộng</b>	<b>6.977.248.846.796</b>	<b>5.352.146.913.239</b>

**27 DOANH THU HOẠT ĐỘNG TÀI CHÍNH**

	Từ ngày 01/01/2025 đến ngày 30/09/2025 VND	Từ ngày 01/01/2024 đến ngày 30/09/2024 VND
Lãi cho vay, lãi tiền gửi	137.956.051.053	103.304.760.000
Cổ tức và lợi nhuận được chia	2.520.000.000	8.820.000.000
Lãi từ chuyển nhượng các khoản đầu tư	63.964.689.000	34.211.300.000
Lãi chậm thanh toán/ chiết khấu thanh toán	2.001.308.215	2.311.090.020
Lãi chênh lệch tỷ giá hối đoái đã thực hiện	1.326.657.023	120.691.077
Lãi do đánh giá lại ngoại tệ	-	37.635.542.535
<b>Cộng</b>	<b>207.768.705.291</b>	<b>186.403.383.632</b>

**TỔNG CÔNG TY XÂY DỰNG SỐ 1 - CTCP**
**Mẫu số B 09a – DN**
**28 CHI PHÍ TÀI CHÍNH**

	Từ ngày 01/01/2025 đến ngày 30/09/2025 VND	Từ ngày 01/01/2024 đến ngày 30/09/2024 VND
Lãi tiền vay	266.492.816.193	200.408.742.503
Lỗ thuần do đánh giá lại các khoản có gốc ngoại tệ cuối năm	37.977.393.246	54.711.725.952
Lỗ chênh lệch tỷ giá hối đoái đã thực hiện	185.490.546	1.265.688.601
Lãi chậm thanh toán	-	968.875.286
Các khoản khác	3.838.127.464	3.758.280.545
<b>Cộng</b>	<b>308.493.827.449</b>	<b>261.113.312.887</b>

**29 CHI PHÍ QUẢN LÝ DOANH NGHIỆP**

	Từ ngày 01/01/2025 đến ngày 30/09/2025 VND	Từ ngày 01/01/2024 đến ngày 30/09/2024 VND
Chi phí lương nhân viên quản lý	97.381.967.587	93.056.274.644
Chi phí đồ dùng văn phòng	5.554.581.478	1.537.441.512
Chi phí khấu hao TSCĐ	1.823.444.222	1.449.177.311
Chi phí thuế, phí, lệ phí	232.339.703	278.049.102
Chi phí dịch vụ mua ngoài	21.698.371.211	21.866.756.781
Chi phí bằng tiền khác	6.741.633.798	2.942.995.957
<b>Cộng</b>	<b>133.432.337.999</b>	<b>121.130.695.307</b>

**30 THU NHẬP KHÁC**

	Từ ngày 01/01/2025 đến ngày 30/09/2025 VND	Từ ngày 01/01/2024 đến ngày 30/09/2024 VND
Lãi do đánh giá lại BĐS đầu tư	181.056.634.831	-
Thu nhập khác: thanh lý, nhượng bán TSCĐ	9.090.909	275.395.489
Thu tiền phạt, bồi thường vi phạm hợp đồng	1.162.345.561	1.407.560.318
Thu nhập khác	48.590.636	624.750.600
<b>Cộng</b>	<b>182.276.661.937</b>	<b>2.307.706.407</b>

**31 CHI PHÍ KHÁC**

	Từ ngày 01/01/2025 đến ngày 30/09/2025 VND	Từ ngày 01/01/2024 đến ngày 30/09/2024 VND
Chi phí khác: thanh lý, nhượng bán TSCĐ	-	93.638.646
Giá trị khác: bồi thường, bị phạt	129.330.000	165.896.828
Các khoản chi phí khác	38.865.878.199	3.804.347.339
<b>Cộng</b>	<b>38.995.208.199</b>	<b>4.063.882.813</b>



**TỔNG CÔNG TY XÂY DỰNG SỐ 1 - CTCP**

**Mẫu số B 09a – DN**

**32 THUYẾT MINH VỀ CÁC BÊN LIÊN QUAN**

Chi tiết các Công ty con, Công ty liên kết và Công ty nhận đầu tư góp vốn khác được trình bày tại Thuyết minh 1.

**(a) Giao dịch với các bên liên quan**

Trong kỳ, các giao dịch sau đây được thực hiện với các bên liên quan:

	<b>Từ ngày 01/01/2025 đến ngày 30/09/2025 VND</b>	<b>Từ ngày 01/01/2024 đến ngày 30/09/2024 VND</b>
<b>Doanh thu bán hàng vật tư:</b>		
Công Ty Cổ Phần Xây Dựng Và Thiết Bị CC1	-	974.148.550
Công ty CP Xây Dựng Số 1 Việt Quang	-	35.613.857.360
Công ty CP Xây Dựng Số 1 Việt Hưng	-	276.887.538
Công ty Cổ Phần Thương Mại Dịch Vụ CC1	-	3.067.152.840
Công ty TNHH BT Đức Sản VINA - PSMC	-	17.075.560.590
<b>Cộng</b>	<b>-</b>	<b>57.007.606.878</b>
	<b>Từ ngày 01/01/2025 đến ngày 30/09/2025 VND</b>	<b>Từ ngày 01/01/2024 đến ngày 30/09/2024 VND</b>
<b>Doanh thu hoạt động xây lắp:</b>		
Công Ty Cổ Phần Xây Dựng Và Thiết Bị CC1	138.355.372	4.780.000
Công ty CP Xây Dựng Số 1 Việt Quang	1.492.199.797	793.195.912
Công Ty TNHH Đầu Tư Đường Ven Biển Hải Phòng	-	721.026.852
Công ty CP Xây Dựng Số 1 Việt Hưng	1.793.013.522	-
<b>Cộng</b>	<b>3.423.568.691</b>	<b>1.519.002.764</b>
	<b>Từ ngày 01/01/2025 đến ngày 30/09/2025 VND</b>	<b>Từ ngày 01/01/2024 đến ngày 30/09/2024 VND</b>
<b>Doanh thu cung cấp dịch vụ</b>		
Công ty Cổ Phần Thương Mại Dịch Vụ CC1	90.000.000	135.000.000
Công ty Cổ Phần Đầu Tư CC1	78.000.000	120.000.000
Công ty Cổ Phần Vật Liệu Và Nông Sản Số 1	90.000.000	135.000.000
Công ty CP Xây Dựng Số Một - Việt Hưng	3.669.991.217	3.936.212.033
Công ty Cổ Phần Vật Liệu Xây Dựng 3H	90.000.000	135.000.000
<b>Cộng</b>	<b>4.017.991.217</b>	<b>4.461.212.033</b>

**TỔNG CÔNG TY XÂY DỰNG SỐ 1 - CTCP**
**Mẫu số B 09a – DN**

	Từ ngày 01/01/2025 đến ngày 30/09/2025 VND	Từ ngày 01/01/2024 đến ngày 30/09/2024 VND
<b>Mua hàng hóa, dịch vụ bằng hình thức giao thầu</b>		
Chi Nhánh Tổng Công Ty Xây Dựng Số 1 - CTCP Tại Tỉnh Đồng Nai	39.686.360.152	-
Chi Nhánh Tổng Công Ty Xây Dựng Số 1 - CTCP Tại Tỉnh Đắk Nông	2.765.437.500	-
Chi Nhánh Tổng Công Ty Xây Dựng Số 1 - CTCP Tại Tỉnh Đồng Tháp	12.641.141.470	39.808.183.914
Chi Nhánh Tổng Công Ty Xây Dựng Số 1 - CTCP Tại Tỉnh Phú Yên	17.648.094.920	88.747.598.785
Chi Nhánh Tổng Công Ty Xây Dựng Số 1 - CTCP Tại Tỉnh Sóc Trăng	12.589.320.367	2.753.204.558
Chi Nhánh Tổng Công Ty Xây Dựng Số 1 - CTCP Tại Tỉnh Đắk Lắk	2.351.422.260	-
Công ty Cổ Phần Thương Mại Dịch Vụ CC1	773.525.154.976	354.290.671.636
Công ty CP Xây Dựng Số 1 Việt Quang	248.118.393.996	308.922.337.917
Công Ty Cổ Phần Xây Dựng Và Thiết Bị CC1	63.205.526.089	4.658.321.227
Công ty TNHH BT Đúc Sắt VINA - PSMC	3.520.600.000	20.300.560.000
Công ty CP Xây Dựng Số 1 Việt Hưng	235.440.796.707	146.861.906.919
Công Ty Cổ Phần Vật Liệu Và Nông Sản Số 1	-	127.235.885.200
Công Ty Cổ Phần Đầu Tư CC1	4.662.000.000	-
Công ty Cổ Phần Vật Liệu Xây Dựng 3H	-	93.644.108.745
<b>Cộng</b>	<b>1.416.154.248.437</b>	<b>1.187.222.778.901</b>
	Từ ngày 01/01/2025 đến ngày 30/09/2025 VND	Từ ngày 01/01/2024 đến ngày 30/09/2024 VND
<b>Lãi cho vay và phí quản lý cho vay</b>		
Công Ty TNHH Đầu Tư Đường Ven Biển Hải Phòng	34.496.115.000	50.989.607.000
Công ty Cổ Phần Chương Dương	1.135.123.278	1.539.613.616
Công ty CP Xây Dựng Số 1 Việt Hưng	1.211.220.080	1.559.692.962
<b>Cộng</b>	<b>36.842.458.358</b>	<b>54.088.913.578</b>
<b>Lãi từ nhà thầu phụ</b>		
Công ty CP Xây dựng Số Một Việt Hưng	163.539.000	1.280.723.000
<b>Cộng</b>	<b>163.539.000</b>	<b>1.280.723.000</b>

TỔNG CÔNG TY XÂY DỰNG SỐ 1 - CTCP

Mẫu số B 09a – DN

	<div>Từ ngày 01/01/2025 đến ngày 30/09/2025</div> <div>VND</div>	<div>Từ ngày 01/01/2024 đến ngày 30/09/2024</div> <div>VND</div>
<b>Lãi bán hàng trả chậm</b>		
Công ty CP Xây dựng Số Một Việt Hưng	964.488.704	526.205.493
Công ty Cổ Phần Thương Mại Dịch Vụ CC1	-	20.147.863
Công Ty Cổ Phần Xây Dựng Và Thiết Bị CC1	-	4.188.359
<b>Cộng</b>	<b>964.488.704</b>	<b>550.541.715</b>
	<div>Từ ngày 01/01/2025 đến ngày 30/09/2025</div> <div>VND</div>	<div>Từ ngày 01/01/2024 đến ngày 30/09/2024</div> <div>VND</div>
<b>Góp vốn</b>		
Công Ty Cổ Phần Xây Dựng Và Thiết Bị CC1	-	19.500.000.000
Công ty CP Xây Dựng Số 1 Việt Hưng	-	12.240.000.000
Công ty TNHH Hoa Hướng Dương Sài Gòn	420.850.000.000	-
Công ty Cổ Phần Chương Dương	57.493.557.000	-
Công ty Cổ Phần Thương Mại Dịch Vụ CC1	42.000.000.000	
<b>Cộng</b>	<b>520.343.557.000</b>	<b>31.740.000.000</b>
	<div>Từ ngày 01/01/2025 đến ngày 30/09/2025</div> <div>VND</div>	<div>Từ ngày 01/01/2024 đến ngày 30/09/2024</div> <div>VND</div>
<b>Cổ tức được chia</b>		
Công ty Cổ Phần Thương Mại Dịch Vụ CC1	2.520.000.000	8.820.000.000
<b>Cộng</b>	<b>2.520.000.000</b>	<b>8.820.000.000</b>



**TỔNG CÔNG TY XÂY DỰNG SỐ 1 - CTCP**
**Mẫu số B 09a – DN**
**32 THUYẾT MINH VỀ CÁC BÊN LIÊN QUAN**
**(b) Số dư cuối kỳ/năm với các bên liên quan**

	<b>Tại ngày 30/09/2025 VND</b>	<b>Tại ngày 01/01/2025 VND</b>
<b>Phải thu ngắn hạn của khách hàng (Thuyết minh 5)</b>		
Công ty Cổ Phần Đầu Tư CC1	250.800.000	165.000.000
Công ty CP Xây Dựng Số 1 Việt Quang	73.430.514.761	73.844.920.691
Công ty Cổ Phần Vật Liệu Xây Dựng 3H	297.000.000	198.000.000
Công ty Cổ Phần Vật Liệu Và Nông Sản Số 1	297.000.000	198.000.000
Công ty TNHH BT Đức Sẵn VINA - PSMC	-	12.484.367
Công ty Cổ Phần Xây Dựng Và Thiết Bị CC1	1.075.751.764	1.075.751.764
Công ty CP Xây Dựng & Khai Thác VLXD Miền Trung	4.004.737.951	4.004.737.951
Công ty Cổ Phần Thương Mại Dịch Vụ CC1	-	3.721.732.130
Công ty TNHH Đầu Tư BT Cam Lộ - Túy Loan	27.634.422.327	27.634.422.327
Công ty CP Xây Dựng Số 1 Việt Hưng	846.890.499	-
<b>Cộng</b>	<b>107.837.117.302</b>	<b>110.855.049.230</b>
	<b>Tại ngày 30/09/2025 VND</b>	<b>Tại ngày 01/01/2025 VND</b>
<b>Trả trước cho người bán ngắn hạn (Thuyết minh 6)</b>		
Công Ty Cổ Phần Xây Dựng Và Thiết Bị CC1	59.292.515.185	31.088.575.844
Công ty Cổ Phần Thương Mại Dịch Vụ CC1	90.213.186.058	-
Công ty CP Xây Dựng Số 1 Việt Quang	53.385.417.420	-
Công ty TNHH BT Đức Sẵn VINA - PSMC	-	2.344.917.600
Công ty CP Chương Dương	-	2.969.558.064
Công ty CP Xây Dựng Số 1 Việt Hưng	457.088.341.512	511.072.077.865
Công ty CP Xây Dựng & Khai Thác VLXD Miền Trung	66.680.543.502	66.680.543.502
Công ty CP Xây Dựng Số Một - Việt Tổng	39.143.753.135	39.143.753.135
Công ty CP Đầu tư Nhân Phúc Đức	291.295.521	278.738.521
Công Ty TNHH Đầu Tư Đường Ven Biển Hải Phòng	-	953.128.829
Công ty Cổ Phần Vật Liệu Xây Dựng 3H	200.000.000.000	-
<b>Cộng</b>	<b>966.095.052.333</b>	<b>654.531.293.360</b>

**TỔNG CÔNG TY XÂY DỰNG SỐ 1 - CTCP**

**Mẫu số B 09a – DN**

	<b>Tại ngày 30/09/2025 VND</b>	<b>Tại ngày 01/01/2025 VND</b>
<b>Phải thu nội bộ ngắn hạn</b>		
Chi nhánh Tổng Công Ty Xây Dựng Số 1 - CTCP tại Hà Nội	161.341.825	3.566.937.950
Chi nhánh Tổng Công Ty Xây Dựng Số 1 - CTCP Miền Trung	8.420.076.159	5.693.451.159
Chi nhánh Tổng Công ty Xây Dựng Số 1 - CTCP tại Campuchia	281.500.000	281.500.000
Chi Nhánh Tổng Công Ty Xây Dựng Số 1 - CTCP Tại Tỉnh Đồng Tháp	141.701.130	5.384.407.780
Chi Nhánh Tổng Công Ty Xây Dựng Số 1 - CTCP Tại Tỉnh Phú Yên	178.873.120	36.617.904.785
Chi Nhánh Tổng Công Ty Xây Dựng Số 1 - CTCP Tại Tỉnh Đồng Nai	12.697.980.949	220.021.334
Chi Nhánh Tổng Công Ty Xây Dựng Số 1 - CTCP Tại Tỉnh Đắk Lắk	349.207.926	824.668.142
Chi Nhánh Tổng Công Ty Xây Dựng Số 1 - CTCP Tại Tỉnh Sóc Trăng	37.583.792.153	19.400.969.833
Chi Nhánh Tổng Công Ty Xây Dựng Số 1 - CTCP Tại Tỉnh Đắk Nông	2.656.826.763	-
<b>Cộng</b>	<b>62.471.300.025</b>	<b>71.989.860.983</b>
	<b>Tại ngày 30/09/2025 VND</b>	<b>Tại ngày 01/01/2025 VND</b>
<b>Vốn kinh doanh ở đơn vị trực thuộc</b>		
Chi nhánh Tổng Công ty Xây Dựng Số 1 - CTCP tại Campuchia	699.600.000	699.600.000
	<b>Tại ngày 30/09/2025 VND</b>	<b>Tại ngày 01/01/2025 VND</b>
<b>Phải thu về cho vay ngắn hạn (Thuyết minh 7)</b>		
Công ty Cổ Phần Xây Dựng Số 1 Việt Hưng	17.933.752.148	16.141.798.143
Công ty Cổ phần Chương Dương	-	6.920.214.188
<b>Cộng</b>	<b>17.933.752.148</b>	<b>23.062.012.331</b>
	<b>Tại ngày 30/09/2025 VND</b>	<b>Tại ngày 01/01/2025 VND</b>
<b>Phải thu về cho vay dài hạn (Thuyết minh 7)</b>		
Công ty Cổ Phần Xây Dựng Số 1 Việt Hưng	10.659.984.117	11.835.882.671
Công ty Cổ phần Chương Dương	-	27.680.857.007
Công ty TNHH Đầu tư Đường Ven Biển Hải Phòng (*)	-	659.200.000.000
<b>Cộng</b>	<b>10.659.984.117</b>	<b>698.716.739.678</b>

**TỔNG CÔNG TY XÂY DỰNG SỐ 1 - CTCP**

**Mẫu số B 09a – DN**

(\*) Khoản cho Công ty TNHH Đầu tư Đường Ven Biển Hải Phòng vay này cho mục đích thực hiện các hợp đồng kinh tế liên quan đến dự án đầu tư xây dựng tuyến đường bộ ven biển đoạn qua địa bàn thành phố Hải Phòng và 09 km trên địa bàn Tỉnh Thái Bình theo hình thức hợp đồng đối tác công tư, có thời hạn một trăm tám mươi tháng (180) kể từ ngày đầu tiên giải ngân, hưởng lãi suất 10%/năm và không có tài sản đảm bảo. Tại thời điểm lập báo cáo này, khoản vay này đã được tất toán.

	Tại ngày 30/09/2025 VND	Tại ngày 01/01/2025 VND
<b>Phải thu ngắn hạn khác (Thuyết minh 8)</b>		
Công ty CP Xây dựng Số 1 Việt Quang	496.734.614	496.734.614
Công ty Cổ Phần Thương Mại Dịch Vụ CC1	2.520.000.000	8.820.000.000
Công ty CP Đầu Tư và Xây dựng Cầu Đồng Nai	84.233.566.255	84.233.566.255
Công ty TNHH BT Đức Sẵn VINA - PSMC	3.082.560.421	3.082.560.421
Công ty CP Xây dựng Số 1 Việt Hưng	11.191.304.000	10.670.595.000
Công ty CP Xây dựng Số Một - Việt Tổng	466.667.000	466.667.000
Công ty TNHH Đầu tư Đường Ven Biển Hải Phòng	-	144.438.283.000
Công Ty Cổ Phần Xây dựng Và Thiết Bị CC1	10.191.582.364	-
<b>Cộng</b>	<b>112.182.414.654</b>	<b>252.208.406.290</b>
	Tại ngày 30/09/2025 VND	Tại ngày 01/01/2025 VND
<b>Phải thu dài hạn khác (Thuyết minh 8)</b>		
Công ty CP Đầu Tư và Xây dựng Cầu Đồng Nai	419.833.767.304	419.833.767.304
Công ty CP Xây dựng Số 1 Việt Hưng	4.835.861.747	4.022.610.443
<b>Cộng</b>	<b>424.669.629.051</b>	<b>423.856.377.747</b>
	Tại ngày 30/09/2025 VND	Tại ngày 01/01/2025 VND
<b>Phải trả người bán ngắn hạn (Thuyết minh 17a)</b>		
Công ty CP Xây dựng Số 1 Việt Quang	-	43.342.129.163
Công ty Cổ Phần Thương Mại Dịch Vụ CC1	-	17.792.649.751
Công Ty Cổ Phần Đầu Tư CC1	1.602.680.000	-
<b>Cộng</b>	<b>1.602.680.000</b>	<b>61.134.778.914</b>



**TỔNG CÔNG TY XÂY DỰNG SỐ 1 - CTCP**
**Mẫu số B 09a – DN**

	Tại ngày 30/09/2025 VND	Tại ngày 01/01/2025 VND
<b>Phải trả người bán dài hạn (Thuyết minh 17b)</b>		
Công ty CP Xây Dựng Số 1 Việt Quang	69.734.770.630	66.225.732.115
Công Ty Cổ Phần Xây Dựng Và Thiết Bị CC1	2.481.528.910	566.058.499
Công ty Cổ Phần Xây Dựng Số 1 Việt Hưng	32.038.066.283	27.436.484.816
Công ty CP Chương Dương	-	3.063.058.065
Công ty CP Xây Dựng Số Một - Việt Tổng	3.790.733.687	3.790.733.687
<b>Cộng</b>	<b>108.045.099.510</b>	<b>101.082.067.182</b>
	Tại ngày 30/09/2025 VND	Tại ngày 01/01/2025 VND
<b>Người mua trả tiền trước ngắn hạn (Thuyết minh 18)</b>		
Công ty Cổ Phần Thương Mại Dịch Vụ CC1	28.278.267.870	-
Công ty CP Xây Dựng Số 1 Việt Hưng	-	4.082.172.559
Công ty TNHH Đầu Tư Đường Ven Biển Hải Phòng	-	36.890.398.115
<b>Cộng</b>	<b>28.278.267.870</b>	<b>40.972.570.674</b>
	Tại ngày 30/09/2025 VND	Tại ngày 01/01/2025 VND
<b>Phải trả nội bộ ngắn hạn</b>		
Chi Nhánh Tổng Công Ty Xây Dựng Số 1 - CTCP Tại Tỉnh Đồng Tháp	17.921.374.694	21.678.234.539
Chi Nhánh Tổng Công Ty Xây Dựng Số 1 - CTCP Tại Tỉnh Phú Yên	43.694.599.039	104.154.682.356
Chi Nhánh Tổng Công Ty Xây Dựng Số 1 - CTCP Tại Tỉnh Sóc Trăng	10.043.173.391	5.076.249.224
<b>Cộng</b>	<b>71.659.147.124</b>	<b>130.909.166.119</b>
	Tại ngày 30/09/2025 VND	Tại ngày 01/01/2025 VND
<b>Phải trả nội bộ dài hạn</b>		
Chi nhánh Tổng Công Ty Xây Dựng Số 1	472.135.261	3.877.731.386
Chi nhánh Tổng Công Ty Xây Dựng Số 1 - CTCP Miền Trung	32.237.752.119	32.237.752.119
<b>Cộng</b>	<b>32.709.887.380</b>	<b>36.115.483.505</b>

**TỔNG CÔNG TY XÂY DỰNG SỐ 1 - CTCP**

**Mẫu số B 09a – DN**

	Tại ngày 30/09/2025 VND	Tại ngày 01/01/2025 VND
<b>Phải trả khác ngắn hạn (Thuyết minh 19)</b>		
Công Ty Cổ Phần Xây Dựng Và Thiết Bị CC1	-	1.726.980.000
Công ty Cổ Phần Thương Mại Dịch Vụ CC1	-	399.889.985
Công ty Cổ Phần Vật Liệu Và Nông Sản Số 1	300.000.000	300.000.000
Công ty Cổ Phần Vật Liệu Xây Dựng 3H	2.000.000.000	2.000.000.000
Công ty TNHH Hoa Hướng Dương Sài Gòn	115.600.000.000	-
<b>Cộng</b>	<b>117.900.000.000</b>	<b>4.426.869.985</b>
	Tại ngày 30/09/2025 VND	Tại ngày 01/01/2025 VND
<b>Phải trả khác dài hạn (Thuyết minh 21)</b>		
Công ty CP Đầu Tư và Xây Dựng Cầu Đồng Nai	503.328.175.532	504.410.158.532
<b>Cộng</b>	<b>503.328.175.532</b>	<b>504.410.158.532</b>

**33 SỰ KIẾN PHÁT SINH SAU NGÀY BÁO CÁO TÀI CHÍNH CỦA TRỤ SỞ CHÍNH**

Không có vấn đề hoặc tình huống nào khác phát sinh kể từ ngày 30/09/2025 có ảnh hưởng trọng yếu hoặc có thể có ảnh hưởng trọng yếu đến hoạt động, kết quả hoạt động kinh doanh hoặc tình hình của Tổng Công ty trong những năm tài chính sắp tới.

Báo cáo tài chính Trụ sở chính quý 3 năm 2025 đã được Tổng Giám Đốc phê chuẩn ngày... tháng 10 năm 2025.



**Võ Thị Ngọc Thanh**  
Người lập



**Trần Thị Ngọc Thủy**  
Kế toán trưởng



**Lê Bảo Anh**  
Tổng Giám Đốc