

Số: 781 /SNZ-QTTH

Đồng Nai, ngày 28 tháng 10 năm 2025

**CÔNG BỐ THÔNG TIN ĐỊNH KỲ BÁO CÁO TÀI CHÍNH**

Kính gửi:

- Ủy ban Chứng khoán Nhà nước;
- Sở Giao dịch Chứng khoán Hà Nội.

Thực hiện quy định tại khoản 3 Điều 14 Thông tư số 96/2020/TT-BTC ngày 16/11/2020 của Bộ Tài chính hướng dẫn công bố thông tin trên thị trường chứng khoán, Tổng công ty CP Phát triển Khu công nghiệp công bố thông tin Báo cáo tài chính (BCTC) với Ủy ban Chứng khoán Nhà nước và Sở Giao dịch Chứng khoán Hà Nội như sau:

1. Tên tổ chức: Tổng công ty CP Phát triển Khu công nghiệp

- Tên viết tắt: Tổng công ty Sonadezi

- Mã chứng khoán: SNZ

- Địa chỉ trụ sở chính: Số 1, đường 1, KCN Biên Hoà 1, phường Trảng Biên, tỉnh Đồng Nai.

- Điện thoại: (0251) 8860561

Fax: (0251) 8860573

- Email: [contact@sonadezi.com.vn](mailto:contact@sonadezi.com.vn)

Website: [sonadezi.com.vn](http://sonadezi.com.vn)

2. Nội dung thông tin công bố:

BCTC quý III năm 2025 theo khoản 3 Điều 14 Thông tư số 96/2020/TT-BTC gồm:

☐ BCTC riêng;

☒ BCTC hợp nhất;

☐ BCTC tổng hợp.

- Các trường hợp thuộc diện phải giải trình nguyên nhân:

+ Tổ chức kiểm toán đưa ra ý kiến không phải là ý kiến chấp nhận toàn phần đối với BCTC (đối với BCTC được kiểm toán):

☐ Có

☒ Không

Văn bản giải trình trong trường hợp tích có:

☐ Có

☐ Không

+ Lợi nhuận sau thuế trong kỳ báo cáo kết quả kinh doanh của kỳ báo cáo có sự chênh lệch trước và sau kiểm toán từ 5% trở lên, chuyển từ lỗ sang lãi hoặc ngược lại (đối với BCTC được kiểm toán):

☐ Có

☒ Không

Văn bản giải trình trong trường hợp tích có:

☐ Có

☐ Không

+ Lợi nhuận sau thuế thu nhập doanh nghiệp tại báo cáo kết quả kinh doanh của kỳ báo cáo thay đổi từ 10% trở lên so với báo cáo cùng kỳ năm trước:

☒ Có

☐ Không

Văn bản giải trình trong trường hợp tích có:

☒ Có

☐ Không

+ Lợi nhuận sau thuế trong kỳ báo cáo có bị lỗ, chuyển từ lãi ở báo cáo cùng kỳ năm trước sang lỗ ở kỳ này hoặc ngược lại?

☐ Có

☒ Không

Văn bản giải trình trong trường hợp tích có:

☐ Có

☐ Không

Thông tin này đã được công bố trên trang thông tin điện tử của Tổng công ty Sonadezi vào ngày 28/10/2025 tại đường dẫn: <http://sonadezi.com.vn/quan-he-co-dong/>

Trân trọng.

**Tài liệu đính kèm:**

- BCTC Hợp nhất quý III năm 2025;
- Văn bản giải trình số 780 /SNZ-KT ngày 28/10/2025

**TUQ. TỔNG GIÁM ĐỐC  
NGƯỜI CÔNG BỐ THÔNG TIN**



**Phạm Trần Hòa Hiệp**

Số: 780 /SNZ-KT

Đồng Nai, ngày 28 tháng 10 năm 2025

V/v Giải trình tình hình biến động  
lợi nhuận sau thuế TNDN tại báo  
cáo tài chính hợp nhất quý III/2025

Kính gửi:

- Ủy ban Chứng khoán Nhà nước;
- Sở Giao dịch Chứng khoán Hà Nội.

**1. Tên tổ chức: Tổng công ty Cổ phần Phát triển Khu công nghiệp**

- Tên viết tắt: Tổng công ty Sonadezi

- Mã chứng khoán: SNZ

- Địa chỉ trụ sở chính: Số 1, đường 1, KCN Biên Hoà 1, phường Trảng Biên, tỉnh Đồng Nai

- Điện thoại: (0251) 8860561

Fax: (0251) 8860573

- Email: [contact@sonadezi.com.vn](mailto:contact@sonadezi.com.vn)

**2. Nội dung thông tin công bố:**

Tổng Công ty Cổ phần Phát triển Khu công nghiệp giải trình tình hình biến động lợi nhuận sau thuế thu nhập doanh nghiệp Quý III năm 2025 như sau:

**\* Báo cáo tài chính hợp nhất:**

**Đvt: ngàn đồng**

Stt	Nội dung	Quý III/2025	Quý III/2024	Số tiền tăng (+)/giảm(-)	Tỷ lệ (%)
1	Doanh thu bán hàng và cung cấp dịch vụ	1.363.175.908	1.337.110.934	+ 26.064.974	Tăng 1,95%
2	Giá vốn hàng bán	840.173.468	875.528.261	- 35.354.793	Giảm -4,04%
3	Lợi nhuận gộp về bán hàng và cung cấp dịch vụ	522.995.941	461.578.674	+ 61.417.267	Tăng 13,31%
4	Doanh thu hoạt động tài chính	33.999.427	29.606.302	+ 4.393.125	Tăng 14,84%
5	Chi phí tài chính	19.611.477	27.701.637	- 8.090.160	Giảm 29,20%
6	Phần lãi lỗ trong công ty liên kết	39.883.113	43.529.123	- 3.646.010	Giảm 8,38%
7	Chi phí bán hàng	28.494.955	24.782.813	+ 3.712.142	Tăng 14,98%
8	Chi phí quản lý doanh nghiệp	113.475.165	103.198.194	+ 10.276.971	Tăng 9,96%
9	Lợi nhuận thuần từ hoạt động kinh doanh	435.296.883	379.031.454	+ 56.265.429	Tăng 14,84%




Stt	Nội dung	Quý III/2025	Quý III/2024	Số tiền tăng (+)/giảm(-)	Tỷ lệ (%)
10	Lợi nhuận khác	2.434.833	1.707.778	+ 727.055	Tăng 42,57%
11	Tổng lợi nhuận kế toán trước thuế	437.731.717	380.739.232	+ 56.992.485	Tăng 14,97%
12	Lợi nhuận sau thuế thu nhập doanh nghiệp	374.628.606	324.874.297	+ 49.754.309	Tăng 15,31%

Lợi nhuận sau thuế TNDN quý III năm 2025 tăng so với quý III năm 2024 nguyên nhân là do:

- Doanh thu thuần về bán hàng và cung cấp dịch vụ tăng 1,95% so với cùng kỳ, tăng chủ yếu từ hoạt động kinh doanh dịch vụ cảng, dịch vụ cung cấp nước sạch.
- Giá vốn hàng bán giảm 4,04% làm cho lợi nhuận gộp về bán hàng và cung cấp dịch vụ tăng 13,31% so với cùng kỳ.
- Doanh thu hoạt động tài chính tăng 14,84% và chi phí hoạt động tài chính giảm 29,20%.

Điều này dẫn đến tổng lợi nhuận kế toán trước thuế tăng 14,97% và lợi nhuận sau thuế TNDN tăng 15,31% so với cùng kỳ.

Tổng Công ty Cổ phần Phát triển Khu công nghiệp giải trình đến Ủy Ban Chứng khoán Nhà nước, Sở Giao dịch Chứng khoán Hà Nội và Quý cổ đông được biết.

Trân trọng, 

**Nơi nhận:**

- Như trên;
- Lưu: VT, BKT, QTTH.

**TỔNG GIÁM ĐỐC** 



**Trần Thanh Hải**





UBND TỈNH ĐỒNG NAI  
TỔNG CÔNG TY CP PHÁT TRIỂN KHU CÔNG NGHIỆP

# **BÁO CÁO TÀI CHÍNH HỢP NHẤT QUÝ III/2025**

**Đồng Nai, tháng 10 năm 2025**

**BẢNG CÂN ĐỐI KẾ TOÁN HỢP NHẤT**  
Tại ngày 30/09/2025

Đơn vị tính: VND

TÀI SẢN	Mã số	TM	Tại ngày 30/09/2025	Tại ngày 01/01/2025
<b>A. TÀI SẢN NGẮN HẠN</b>	<b>100</b>		<b>7.433.467.889.110</b>	<b>6.953.038.408.724</b>
<b>I. Tiền và các khoản tương đương tiền</b>	<b>110</b>	4.1	<b>1.530.621.019.312</b>	<b>1.599.779.077.056</b>
1. Tiền	111		441.486.887.114	400.136.046.773
2. Các khoản tương đương tiền	112		1.089.134.132.198	1.199.643.030.283
<b>II. Các khoản đầu tư tài chính ngắn hạn</b>	<b>120</b>		<b>2.545.844.500.000</b>	<b>2.088.660.471.233</b>
1. Đầu tư nắm giữ đến ngày đáo hạn	123	4.2	2.545.844.500.000	2.088.660.471.233
<b>III. Các khoản phải thu ngắn hạn</b>	<b>130</b>		<b>890.726.487.784</b>	<b>864.109.251.117</b>
1. Phải thu ngắn hạn của khách hàng	131	4.3	663.050.673.886	668.217.707.209
2. Trả trước cho người bán ngắn hạn	132	4.4	159.242.306.833	88.939.461.752
3. Phải thu ngắn hạn khác	136	4.5	148.814.244.600	184.170.750.615
4. Dự phòng phải thu ngắn hạn khó đòi	137	4.6	(80.380.737.535)	(77.218.668.459)
<b>IV. Hàng tồn kho</b>	<b>140</b>	4.7	<b>2.241.700.331.015</b>	<b>2.213.026.768.354</b>
1. Hàng tồn kho	141		2.243.549.357.003	2.214.907.831.042
2. Dự phòng giảm giá hàng tồn kho	149		(1.849.025.988)	(1.881.062.688)
<b>V. Tài sản ngắn hạn khác</b>	<b>150</b>		<b>224.575.550.999</b>	<b>187.462.840.964</b>
1. Chi phí trả trước ngắn hạn	151	4.12	127.999.192.767	68.951.460.028
2. Thuế GTGT được khấu trừ	152		79.578.396.188	113.983.465.863
3. Thuế và các khoản khác phải thu Nhà nước	153	4.15	16.997.962.044	4.527.915.073

(Xem trang tiếp theo)

**TỔNG CÔNG TY CỔ PHẦN PHÁT TRIỂN KHU CÔNG NGHIỆP VÀ CÁC CÔNG TY CON**

Địa chỉ: Số 1, Đường 1, Khu công nghiệp Biên Hòa 1, phường Trảng Biên, tỉnh Đồng Nai, Việt Nam

Mẫu số B 01 - DN/HN

**BẢNG CÂN ĐỐI KẾ TOÁN HỢP NHẤT (TIẾP THEO)**

Tại ngày 30/09/2025

Đơn vị tính: VND

<b>TÀI SẢN</b>	<b>Mã số</b>	<b>TM</b>	<b>Tại ngày 30/09/2025</b>	<b>Tại ngày 01/01/2025</b>
<b>B. TÀI SẢN DÀI HẠN</b>	<b>200</b>		<b>14.717.080.287.646</b>	<b>14.158.462.154.404</b>
<b>I. Các khoản phải thu dài hạn</b>	<b>210</b>		<b>144.105.953.449</b>	<b>125.965.106.976</b>
1. Phải thu dài hạn của khách hàng	211		74.540.000	74.540.000
2. Trả trước cho người bán dài hạn	212		200.000.000	200.000.000
3. Phải thu dài hạn khác	216	4.5	150.382.031.849	132.241.185.376
4. Dự phòng phải thu dài hạn khó đòi	219	4.6	(6.550.618.400)	(6.550.618.400)
<b>II. Tài sản cố định</b>	<b>220</b>		<b>4.322.445.875.639</b>	<b>4.454.199.509.626</b>
1. Tài sản cố định hữu hình	221	4.8	3.974.249.115.264	4.098.097.016.472
Nguyên giá	222		9.883.438.664.656	9.711.536.082.716
Giá trị hao mòn lũy kế	223		(5.909.189.549.392)	(5.613.439.066.244)
2. Tài sản cố định vô hình	227	4.9	348.196.760.375	356.102.493.154
Nguyên giá	228		516.834.542.135	516.853.838.162
Giá trị hao mòn lũy kế	229		(168.637.781.760)	(160.751.345.008)
<b>III. Bất động sản đầu tư</b>	<b>230</b>	4.10	<b>3.040.789.852.558</b>	<b>3.034.570.156.068</b>
1. Nguyên giá	231		4.945.090.827.043	4.798.629.336.929
2. Giá trị hao mòn lũy kế	232		(1.904.300.974.485)	(1.764.059.180.861)
<b>IV. Tài sản dở dang dài hạn</b>	<b>240</b>		<b>5.379.853.271.451</b>	<b>4.634.768.192.882</b>
1. Chi phí xây dựng cơ bản dở dang	242	4.11	5.379.853.271.451	4.634.768.192.882
<b>V. Đầu tư tài chính dài hạn</b>	<b>250</b>	4.2	<b>947.076.203.426</b>	<b>853.010.698.941</b>
1. Đầu tư vào công ty liên kết	252		811.842.825.738	697.103.368.846
2. Đầu tư góp vốn vào đơn vị khác	253		219.948.164.350	219.948.164.350
3. Dự phòng đầu tư tài chính dài hạn	254		(85.273.286.662)	(84.040.834.255)
4. Đầu tư nắm giữ đến ngày đáo hạn	255		558.500.000	20.000.000.000
<b>VI. Tài sản dài hạn khác</b>	<b>260</b>		<b>882.809.131.123</b>	<b>1.055.948.489.911</b>
1. Chi phí trả trước dài hạn	261	4.12	842.055.477.813	964.031.115.642
2. Tài sản thuê thu nhập hoãn lại	262	5.8	40.753.653.310	91.917.374.269
<b>TỔNG CỘNG TÀI SẢN</b>	<b>270</b>		<b>22.150.548.176.756</b>	<b>21.111.500.563.128</b>

(Xem trang tiếp theo)



**TỔNG CÔNG TY CỔ PHẦN PHÁT TRIỂN KHU CÔNG NGHIỆP VÀ CÁC CÔNG TY CON**

Địa chỉ: Số 1, Đường 1, Khu công nghiệp Biên Hòa 1, phường Trảng Biên, tỉnh Đồng Nai, Việt Nam

**Mẫu số B 01 - DN/HN****BẢNG CÂN ĐỐI KẾ TOÁN HỢP NHẤT (TIẾP THEO)**

Tại ngày 30/09/2025

Đơn vị tính: VND

<b>NGUỒN VỐN</b>	<b>Mã số</b>	<b>TM</b>	<b>Tại ngày 30/09/2025</b>	<b>Tại ngày 01/01/2025</b>
<b>C. NỢ PHẢI TRẢ</b>	<b>300</b>		<b>10.623.347.282.804</b>	<b>10.201.664.352.952</b>
<b>I. Nợ ngắn hạn</b>	<b>310</b>		<b>4.037.667.198.215</b>	<b>3.884.561.182.788</b>
1. Phải trả người bán ngắn hạn	311	4.13	663.372.793.893	589.157.407.351
2. Người mua trả tiền trước ngắn hạn	312	4.14	640.946.501.089	790.470.044.372
3. Thuế và các khoản phải nộp Nhà nước	313	4.15	191.616.505.619	124.358.549.940
4. Phải trả người lao động	314	4.16	176.425.558.610	197.818.377.111
5. Chi phí phải trả ngắn hạn	315	4.17	111.015.473.080	138.875.351.229
6. Doanh thu chưa thực hiện ngắn hạn	318	4.18	165.527.762.433	128.174.899.081
7. Phải trả ngắn hạn khác	319	4.19	1.049.367.250.440	441.492.573.730
8. Vay ngắn hạn	320	4.20	782.463.620.111	1.214.726.166.923
9. Dự phòng phải trả ngắn hạn	321		7.515.323.661	20.848.298.136
10. Quỹ khen thưởng, phúc lợi	322	4.21	249.416.409.279	238.639.514.915
<b>II. Nợ dài hạn</b>	<b>330</b>		<b>6.585.680.084.589</b>	<b>6.317.103.170.164</b>
1. Người mua trả tiền trước dài hạn	332		18.287.302.598	20.692.516.442
2. Chi phí phải trả dài hạn	333	4.17	1.017.831.150.859	936.338.999.945
3. Doanh thu chưa thực hiện dài hạn	336	4.18	2.379.467.320.487	2.309.003.113.307
4. Phải trả dài hạn khác	337	4.19	262.743.201.358	250.475.468.529
5. Vay dài hạn	338	4.20	2.907.351.109.287	2.797.381.695.184
6. Dự phòng phải trả dài hạn	342		-	3.211.376.757

(Xem trang tiếp theo)

**TỔNG CÔNG TY CỔ PHẦN PHÁT TRIỂN KHU CÔNG NGHIỆP VÀ CÁC CÔNG TY CON**

Địa chỉ: Số 1, Đường 1, Khu công nghiệp Biên Hòa 1, phường Trảng Biên, tỉnh Đồng Nai, Việt Nam

Mẫu số B 01 - DN/HN

**BẢNG CÂN ĐỐI KẾ TOÁN HỢP NHẤT (TIẾP THEO)**

Tại ngày 30/09/2025

Đơn vị tính: VND

NGUỒN VỐN	Mã số	TM	Tại ngày 30/09/2025	Tại ngày 01/01/2025
<b>D. VỐN CHỦ SỞ HỮU</b>	<b>400</b>		<b>11.527.200.893.952</b>	<b>10.909.836.210.176</b>
<b>I. Vốn chủ sở hữu</b>	<b>410</b>	4.22	<b>11.527.200.893.952</b>	<b>10.909.836.210.176</b>
1. Vốn góp của chủ sở hữu	411		3.765.000.000.000	3.765.000.000.000
Cổ phiếu phổ thông có quyền biểu quyết	411a		3.765.000.000.000	3.765.000.000.000
2. Thặng dư vốn cổ phần	412		86.559.686.249	86.559.686.249
3. Vốn khác của chủ sở hữu	414		608.405.126.002	513.942.926.002
4. Cổ phiếu quỹ	415		(90.100.000)	(90.100.000)
5. Chênh lệch đánh giá lại tài sản	416		(592.863.242.704)	(592.863.242.704)
6. Quỹ đầu tư phát triển	418		873.982.666.182	919.375.128.877
7. Quỹ khác thuộc vốn chủ sở hữu	420		9.662.316.934	9.662.316.934
8. Lợi nhuận sau thuế chưa phân phối	421		2.303.046.228.440	1.989.800.972.829
LNST chưa phân phối lũy kế đến CK trước	421a		1.283.608.448.827	1.025.509.540.515
LNST chưa phân phối kỳ này	421b		1.019.437.779.613	964.291.432.314
9. Lợi ích cổ đông không kiểm soát	429		4.473.498.212.849	4.218.448.521.989
<b>TỔNG CỘNG NGUỒN VỐN</b>	<b>440</b>		<b>22.150.548.176.756</b>	<b>21.111.500.563.128</b>

Trần Thanh Hải  
Tổng Giám đốcLê Thị Bích Loan  
Kế toán trưởngNguyễn Thị Chung  
Người lập biểu

Đồng Nai, ngày 28 tháng 10 năm 2025



**TỔNG CÔNG TY CỔ PHẦN PHÁT TRIỂN KHU CÔNG NGHIỆP VÀ CÁC CÔNG TY CON**

Địa chỉ: Số 1, Đường 1, Khu công nghiệp Biên Hòa 1, phường Trăn Biên, tỉnh Đồng Nai, Việt Nam

Mẫu số B 02 - DN/HN

**BÁO CÁO KẾT QUẢ HOẠT ĐỘNG KINH DOANH HỢP NHẤT**

Cho giai đoạn tài chính từ ngày 01/07/2025 đến ngày 30/09/2025

Đơn vị tính: VND

CHỈ TIÊU	Mã số	TM	Quý III		Lũy kế từ đầu năm đến cuối quý này	
			Năm nay	Năm trước	Năm nay	Năm trước
1. Doanh thu bán hàng và cung cấp dịch vụ	1	5.1	1.363.175.908.605	1.337.110.934.492	5.066.735.561.816	4.192.509.285.738
2. Các khoản giảm trừ doanh thu	2		6.500.000	4.000.000	23.500.000	16.000.000
3. Doanh thu thuần về bán hàng và cung cấp dịch vụ	10		1.363.169.408.605	1.337.106.934.492	5.066.712.061.816	4.192.493.285.738
4. Giá vốn hàng bán	11	5.2	840.173.467.807	875.528.260.818	2.726.726.825.600	2.475.317.524.810
5. Lợi nhuận gộp về bán hàng và cung cấp dịch vụ	20		522.995.940.798	461.578.673.674	2.339.985.236.216	1.717.175.760.928
6. Doanh thu hoạt động tài chính	21	5.3	33.999.427.234	29.606.302.439	103.354.346.917	134.200.166.181
7. Chi phí tài chính	22	5.4	19.611.477.304	27.701.637.601	111.301.077.939	86.209.443.621
Trong đó, chi phí lãi vay	23		19.517.992.294	23.162.236.465	61.210.629.246	78.651.096.382
8. Phần lãi hoặc lỗ trong công ty liên kết	24		39.883.113.695	43.529.123.459	109.842.884.320	56.660.733.907
9. Chi phí bán hàng	25	5.5	28.494.955.665	24.782.813.410	90.075.932.393	87.960.752.259
10. Chi phí quản lý doanh nghiệp	26	5.6	113.475.165.227	103.198.194.509	370.235.155.481	313.876.231.960
11. Lợi nhuận thuần từ hoạt động kinh doanh	30		435.296.883.531	379.031.454.052	1.981.570.301.640	1.419.990.233.176
12. Thu nhập khác	31		18.571.562.932	4.844.863.843	51.053.422.140	17.852.219.296
13. Chi phí khác	32		16.136.729.171	3.137.085.514	28.088.951.948	8.419.326.941
14. Lợi nhuận khác	40		2.434.833.761	1.707.778.329	22.964.470.192	9.432.892.355
15. Tổng lợi nhuận kế toán trước thuế	50		437.731.717.292	380.739.232.381	2.004.534.771.832	1.429.423.125.531
16. Chi phí thuế TNDN hiện hành	51	5.7	58.954.306.559	54.956.933.933	282.979.377.607	242.202.655.747
17. Chi phí thuế TNDN hoãn lại	52	5.8	4.148.804.384	908.001.013	51.163.720.959	(11.158.214.193)
18. Lợi nhuận sau thuế thu nhập doanh nghiệp	60		374.628.606.349	324.874.297.435	1.670.391.673.266	1.198.378.683.977
19. Lợi nhuận sau thuế của công ty mẹ	61		237.764.953.797	192.260.786.341	1.019.437.779.613	737.422.754.052
20. Lợi nhuận sau thuế của cổ đông không kiểm soát	62		136.863.652.552	132.613.511.094	650.953.893.653	460.955.929.925
21. Lãi cơ bản trên cổ phiếu	70		618	511	2.505	1.793
22. Lãi suy giảm trên cổ phiếu	71		618	511	2.505	1.793

Trần Thanh Hải  
Tổng Giám đốcLê Thị Bích Loan  
Kế toán trưởngNguyễn Thị Chung  
Người lập biểu

Đồng Nai, ngày 28 tháng 10 năm 2025

Các thuyết minh đính kèm là một bộ phận không tách rời của báo cáo tài chính hợp nhất



**BÁO CÁO LƯU CHUYỂN TIỀN TỆ HỢP NHẤT**  
**(Theo phương pháp gián tiếp)**  
Cho giai đoạn tài chính từ ngày 01/07/2025 đến ngày 30/09/2025

Đơn vị tính: VND

CHỈ TIÊU	Mã số	TM	Quý III		Lũy kế từ đầu năm đến cuối quý này	
			Năm nay	Năm trước	Năm nay	Năm trước
<b>I. LƯU CHUYỂN TIỀN TỪ HOẠT ĐỘNG KINH DOANH</b>						
1. Lợi nhuận trước thuế	01		437.731.717.292	380.739.232.381	2.004.534.771.832	1.429.423.125.531
2. Điều chỉnh cho các khoản:						
Khấu hao TSCĐ và BĐSĐT	02		177.950.669.023	211.181.537.744	643.671.467.947	651.311.810.249
Các khoản dự phòng	03		(765.113.354)	(1.628.855.664)	(1.417.492.250)	18.563.333.234
Lãi, lỗ chênh lệch tỷ giá hối đoái do đánh giá lại các khoản mục tiền tệ có gốc ngoại tệ	04		(82.012)	222.425	47.352.672.577	(45.642.686.809)
Lãi, lỗ từ hoạt động đầu tư	05		(73.110.944.908)	(73.372.766.722)	(212.418.855.856)	(142.803.578.140)
Chi phí lãi vay	06	5.4	19.517.992.294	23.162.236.465	61.210.629.246	78.651.096.382
Các khoản điều chỉnh khác	07		11.258.549.856	-	11.258.549.856	(132.471.235)
3. Lợi nhuận từ hoạt động kinh doanh trước những thay đổi vốn lưu động	08		572.582.788.191	540.081.606.629	2.554.191.743.352	1.989.370.629.212
Tăng, giảm các khoản phải thu	09		207.471.030.083	(49.071.673.717)	18.118.719.416	13.729.021.347
Tăng, giảm hàng tồn kho	10		(29.748.431.593)	(59.137.277.081)	(18.694.776.277)	(192.850.858.529)
Tăng, giảm các khoản phải trả (không kể lãi vay phải trả, thuế thu nhập doanh nghiệp phải nộp)	11		73.483.680.307	363.607.020.309	84.864.662.674	499.280.575.071
Tăng, giảm chi phí trả trước	12		(1.235.634.068)	(2.108.305.842)	(42.468.185.204)	365.456.904.258
Tiền lãi vay đã trả	14		(9.019.079.904)	(32.794.189.666)	(51.279.053.005)	(94.292.527.699)
Tiền thuế thu nhập doanh nghiệp đã nộp	15	4.15	(118.092.351.862)	(5.320.162.419)	(261.780.491.442)	(179.888.569.415)
Tiền thu khác từ hoạt động kinh doanh	16		(14.286.550)	64.171.000	441.068.750	535.601.000
Tiền chi khác từ hoạt động kinh doanh	17		(25.556.319.794)	(19.227.071.206)	(126.201.204.222)	(106.581.231.487)
Lưu chuyển tiền thuần từ hoạt động kinh doanh	20		669.871.394.810	736.094.118.007	2.157.192.484.042	2.294.759.543.758
<b>II. LƯU CHUYỂN TIỀN TỪ HOẠT ĐỘNG ĐẦU TƯ</b>						
1. Tiền chi để mua sắm, xây dựng TSCĐ và các tài sản dài hạn khác	21		(371.377.947.977)	(313.366.167.423)	(1.346.154.103.619)	(1.084.338.003.846)
2. Tiền thu từ thanh lý, nhượng bán TSCĐ và các tài sản dài hạn khác	22		2.546.819.615	72.618.815	3.142.390.703	452.912.821
3. Tiền chi cho vay, mua các công cụ nợ của các đơn vị khác	23		(922.558.500.000)	(197.977.890.685)	(2.815.751.473.405)	(1.698.507.890.685)
4. Tiền thu hồi cho vay, bán lại các công cụ nợ của các đơn vị khác	24		408.000.000.000	223.500.000.000	2.384.802.580.548	1.838.890.000.000
5. Tiền thu lãi cho vay, cổ tức và lợi nhuận được chia	27		49.273.813.463	72.850.893.343	169.063.531.608	155.884.494.853
Lưu chuyển tiền thuần từ hoạt động đầu tư	30		(834.115.814.899)	(214.920.545.950)	(1.604.897.074.165)	(787.618.486.857)


**BÁO CÁO LƯU CHUYỂN TIỀN TỆ HỢP NHẤT (TIẾP THEO)**  
(Theo phương pháp gián tiếp)  
Cho giai đoạn tài chính từ ngày 01/07/2025 đến ngày 30/09/2025

Đơn vị tính: VND

CHỈ TIÊU	Mã số		Quý III		Lũy kế từ đầu năm đến cuối quý này	
			Năm nay	Năm trước	Năm nay	Năm trước
III. LƯU CHUYỂN TIỀN TỪ HOẠT ĐỘNG TÀI CHÍNH						
1. Tiền thu từ phát hành cổ phiếu, nhận vốn góp của chủ sở hữu	31	6.1	115.119.000.000	-	115.119.000.000	507.136.820.000
2. Tiền thu từ đi vay	33		237.071.049.709	240.426.958.391	908.871.614.476	1.349.035.254.837
3. Tiền trả nợ gốc vay	34		(403.116.989.133)	(458.343.959.267)	(1.276.714.909.999)	(1.981.801.865.141)
4. Cổ tức, lợi nhuận đã trả cho chủ sở hữu	36		(158.228.550.785)	(211.428.703.110)	(368.751.715.335)	(212.661.035.320)
Lưu chuyển tiền thuần từ hoạt động tài chính	40		(209.155.490.209)	(429.345.703.986)	(621.476.010.858)	(338.290.825.624)
LƯU CHUYỂN THUẦN TRONG KỲ (50 = 20+30+40)						
Tiền và tương đương tiền đầu năm	50		(373.399.910.298)	91.827.868.071	(69.180.600.981)	1.168.850.231.277
Ảnh hưởng của thay đổi tỷ giá hối đoái quy đổi ngoại tệ	60		1.904.020.847.598	2.227.894.370.970	1.599.779.077.056	1.150.835.471.673
	61		82.012	(102.857.319)	22.543.237	(66.321.228)
TIỀN VÀ TƯƠNG ĐƯƠNG TIỀN CUỐI KỲ (70 = 50+60+61)	70	4.1	1.530.621.019.312	2.319.619.381.722	1.530.621.019.312	2.319.619.381.722

  
Trần Thanh Hải  
Tổng Giám đốc

  
Lê Thị Bích Loan  
Kế toán trưởng

  
Nguyễn Thị Chung  
Người lập biểu

Đồng Nai, ngày 28 tháng 10 năm 2025





**BẢN THUYẾT MINH BÁO CÁO TÀI CHÍNH HỢP NHẤT****1. ĐẶC ĐIỂM HOẠT ĐỘNG CỦA DOANH NGHIỆP****1.1. Hình thức sở hữu vốn**

Tổng Công ty Cổ phần Phát triển Khu công nghiệp (dưới đây gọi tắt là "Tổng Công ty" hoặc "công ty mẹ") hoạt động theo Giấy chứng nhận đăng ký kinh doanh lần đầu số 3600335363 ngày 01 tháng 07 năm 2010 do Sở Kế hoạch và Đầu tư tỉnh Đồng Nai cấp và các Giấy phép thay đổi sau đó với lần thay đổi gần đây nhất là vào ngày 07 tháng 10 năm 2025 do Sở Tài chính tỉnh Đồng Nai Cấp để thay đổi địa chỉ trụ sở chính của Tổng Công ty.

Tiền thân của Tổng Công ty là Công ty Phát triển Khu công nghiệp Biên Hòa - Doanh nghiệp Nhà nước được thành lập theo Quyết định số 1713/QĐUBT ngày 15 tháng 12 năm 1990 và đăng ký lại theo Quyết định số 2271/QĐ-UBT ngày 17 tháng 12 năm 1992 của Ủy ban Nhân dân tỉnh Đồng Nai. Ngày 01 tháng 07 năm 2005, Tổng Công ty chuyển sang hoạt động theo mô hình công ty mẹ - công ty con theo Quyết định số 2335/QĐ-UBT ngày 29 tháng 06 năm 2005 của Ủy ban Nhân dân tỉnh Đồng Nai.

Ngày 13 tháng 11 năm 2017, Sở giao dịch Chứng khoán Hà Nội đã ban hành Quyết định số 925/QĐ - SGDHN chấp thuận đăng ký giao dịch cổ phiếu của Tổng Công ty với Mã chứng khoán SNZ.

Vốn điều lệ theo Giấy chứng nhận đăng ký kinh doanh là 3.765.000.000.000 VND, được chi tiết như sau:

	<b>Tại ngày 30/09/2025</b>	
	<b>Giá trị (VND)</b>	<b>Tỷ lệ (%)</b>
Nhà nước	3.747.567.000.000	99,54
Các cổ đông khác	17.433.000.000	0,46
<b>Cộng</b>	<b>3.765.000.000.000</b>	<b>100,00</b>

Trụ sở chính đăng ký hoạt động kinh doanh của Tổng Công ty được đặt tại Số 1, Đường 1, Khu công nghiệp Biên Hòa 1, phường Trảng Biên, tỉnh Đồng Nai, Việt Nam.

Tổng Công ty có đầu tư vào các công ty con như được trình bày tại Mục 1.5 dưới đây (cùng với Tổng Công ty dưới đây gọi chung là "Tập đoàn").

Tổng số nhân viên của Tổng Công ty tại ngày 30 tháng 09 năm 2025 là 54 (31/12/2024: 55 người).

**1.2. Ngành nghề kinh doanh**

Ngành nghề kinh doanh chính của Tổng Công ty là:

- Đầu tư phát triển đô thị công nghiệp, khu công nghiệp, khu dân cư;
- Dịch vụ du lịch;
- Dịch vụ quản lý môi trường;
- Đầu tư chính vào doanh nghiệp khác;
- Cho thuê nhà ở;
- Mua, bán, cho thuê kho bãi và nhà xưởng;
- Xây dựng nhà các loại;
- Kinh doanh bất động sản, quyền sử dụng đất thuộc chủ sở hữu, chủ sử dụng hoặc đi thuê.



## **TỔNG CÔNG TY CỔ PHẦN PHÁT TRIỂN KHU CÔNG NGHIỆP VÀ CÁC CÔNG TY CON**

Địa chỉ: Số 1, Đường 1, Khu công nghiệp Biên Hòa 1, phường Trảng Biên, tỉnh Đồng Nai, Việt Nam

### **BẢN THUYẾT MINH BÁO CÁO TÀI CHÍNH HỢP NHẤT (TIẾP THEO)**

#### **1.3. Chu kỳ sản xuất, kinh doanh thông thường**

Đối với Tổng Công ty và các công ty con hoạt động trong lĩnh vực dịch vụ, bán hàng thì chu kỳ sản xuất kinh doanh thông thường là 12 tháng.

Đối với các công ty con còn lại thì chu kỳ sản xuất kinh doanh thông thường được tính từ thời điểm mua nguyên vật liệu để tham gia vào một quy trình sản xuất đến khi chuyển đổi thành tiền hoặc tài sản dễ chuyển đổi thành tiền.

#### **1.4. Cấu trúc Tập đoàn**

Vào đầu năm 2025, Tập đoàn được cấu trúc theo hình thức sở hữu đa cấp gồm công ty mẹ, 06 công ty con trực tiếp và 05 công ty con gián tiếp. Trong kỳ, Tổng Công ty không còn quyền kiểm soát tại 01 công ty con gián tiếp; đồng thời, Tổng Công ty góp vốn thành lập 01 công ty con gián tiếp. Theo đó, Tập đoàn được cấu trúc theo hình thức sở hữu đa cấp gồm công ty mẹ, 05 công ty con trực tiếp và 06 công ty con gián tiếp - Xem thêm Mục 1.5.

Đơn vị trực thuộc của Tổng Công ty tính đến ngày 30 tháng 09 năm 2025 gồm:

<b>Tên</b>	<b>Ngành nghề hoạt động chính</b>	<b>Địa chỉ</b>
Chi nhánh Tổng Công ty Cổ phần Phát triển Khu công nghiệp	Kinh doanh bất động sản, quyền sử dụng đất thuộc chủ sở hữu, chủ sử dụng hoặc đi thuê	Khu công nghiệp Châu Đức, xã Ngãi Giao, Thành phố Hồ Chí Minh, Việt Nam

(Xem trang tiếp theo)

**TỔNG CÔNG TY CỔ PHẦN PHÁT TRIỂN KHU CÔNG NGHIỆP VÀ CÁC CÔNG TY CON**

Địa chỉ: Số 1, Đường 1, Khu công nghiệp Biên Hòa 1, phường Trăn Biên, tỉnh Đồng Nai, Việt Nam

**BẢN THUYẾT MINH BÁO CÁO TÀI CHÍNH HỢP NHẤT (TIẾP THEO)****1.5. Các công ty con được hợp nhất****Các công ty con trực tiếp:**

STT	Tên công ty	Ngành nghề hoạt động chính	Địa chỉ	Tỷ lệ quyền biểu quyết	Tỷ lệ vốn góp trực tiếp	Tỷ lệ lợi ích
1.	Công ty Cổ phần Cấp nước Đồng Nai	Khai thác, xử lý nước phục vụ sinh hoạt đô thị và công nghiệp, phân phối nước sạch	Số 48, Đường Cách Mạng Tháng Tám, phường Trăn Biên, tỉnh Đồng Nai, Việt Nam	63,99%	63,99%	63,99%
2.	Công ty Cổ phần Môi trường Sonadezi	Thu gom rác thải không độc hại	12 Huỳnh Văn Nghệ, phường Trăn Biên, tỉnh Đồng Nai, Việt Nam	64,04%	64,04%	64,04%
3.	Công ty Cổ phần Cảng Đồng Nai	Kinh doanh dịch vụ cảng biển	1B-D3, KP Bình Dương, phường Long Hưng, tỉnh Đồng Nai, Việt Nam	51,00%	51,00%	51,00%
4.	Công ty Cổ phần Phát triển Đô thị Công nghiệp Số 2	Đầu tư xây dựng, kinh doanh bất động sản, cho thuê khu công nghiệp	Số 47, Đường D9, khu dân cư Đường Võ Thị Sáu, khu phố 7, phường Trăn Biên, tỉnh Đồng Nai, Việt Nam	57,95%	57,86%	57,95%
5.	Công ty Cổ phần Sonadezi Long Thành	Đầu tư xây dựng và kinh doanh cơ sở hạ tầng khu công nghiệp	Đường 5, Khu công nghiệp Long Thành, xã An Phước, tỉnh Đồng Nai, Việt Nam	56,16%	52,75%	56,16%

(Xem trang tiếp theo)

**TỔNG CÔNG TY CỔ PHẦN PHÁT TRIỂN KHU CÔNG NGHIỆP VÀ CÁC CÔNG TY CON**

Địa chỉ: Số 1, Đường 1, khu công nghiệp Biên Hòa 1, phường Trăn Biên, tỉnh Đồng Nai, Việt Nam

**BẢN THUYẾT MINH BÁO CÁO TÀI CHÍNH HỢP NHẤT (TIẾP THEO)****1.5. Các công ty con được hợp nhất (tiếp theo)*****Các công ty con gián tiếp:***

<b>STT</b>	<b>Tên công ty</b>	<b>Ngành nghề hoạt động chính</b>	<b>Địa chỉ</b>	<b>Tỷ lệ quyền biểu quyết</b>	<b>Tỷ lệ vốn góp trực tiếp</b>	<b>Tỷ lệ lợi ích</b>
1.	Công ty Cổ phần Sonadezi Long Bình	Kinh doanh bất động sản, quyền sử dụng đất thuộc chủ sở hữu, chủ sử dụng hoặc đi thuê	Số 1, Đường 3A, Khu công nghiệp Biên Hòa 2, phường Long Hưng, tỉnh Đồng Nai, Việt Nam	60,51%	46,22%	53,26%
2.	Công ty Cổ phần Dịch vụ Sonadezi	Thu gom rác thải không độc hại	Số 1, Đường 1, Khu công nghiệp Biên Hòa 1, phường Trăn Biên, tỉnh Đồng Nai, Việt Nam	47,00%	20,00%	35,38%
3.	Công ty Cổ phần Sonadezi Châu Đức	Đầu tư xây dựng và kinh doanh cơ sở hạ tầng khu công nghiệp, kinh doanh bất động sản	Số 1, Đường 1, Khu công nghiệp Biên Hòa 1, phường Trăn Biên, tỉnh Đồng Nai, Việt Nam	57,72%	46,84%	52,58%
4.	Công ty Cổ phần Sonadezi An Bình	Xây dựng công trình	Số 113-116 lô C2, Đường 9, khu dân cư An Bình, phường Trăn Biên, tỉnh Đồng Nai, Việt Nam	60,44%	37,95%	49,81%
5.	Công ty Cổ phần Sonadezi Bình Thuận	Kinh doanh bất động sản, quyền sử dụng đất thuộc chủ sở hữu, chủ sử dụng hoặc đi thuê	443 Khu phố 1, xã Tân Minh, tỉnh Lâm Đồng, Việt Nam	91,10%	42,00%	67,53%
6.	Công ty Cổ phần Sonadezi Khánh Hoà	Kinh doanh bất động sản, quyền sử dụng đất thuộc chủ sở hữu, chủ sử dụng hoặc đi thuê	Lô LK37 - 12B, Khu đô thị Mỹ Gia, phường Nam Nha Trang, tỉnh Khánh Hòa, Việt Nam	79,07%	40,07%	62,63%

*(Xem trang tiếp theo)*



**TỔNG CÔNG TY CỔ PHẦN PHÁT TRIỂN KHU CÔNG NGHIỆP VÀ CÁC CÔNG TY CON**

Địa chỉ: Số 1, Đường 1, khu công nghiệp Biên Hòa 1, phường Trảng Biên, tỉnh Đồng Nai, Việt Nam

**BẢN THUYẾT MINH BÁO CÁO TÀI CHÍNH HỢP NHẤT (TIẾP THEO)****1.6. Các công ty liên kết được phản ánh trong báo cáo tài chính hợp nhất theo phương pháp vốn chủ sở hữu*****Các công ty liên kết trực tiếp:***

STT	Tên	Ngành nghề hoạt động chính	Địa chỉ	Tỷ lệ quyền biểu quyết	Tỷ lệ vốn góp	Tỷ lệ lợi ích
1.	Công ty Cổ phần Xây dựng Đồng Nai	Xây dựng công trình dân dụng	Số 9 Đường Huỳnh Văn Nghệ, phường Trảng Biên, tỉnh Đồng Nai, Việt Nam	40,00%	40,00%	40,00%
2.	Công ty Cổ phần Sơn Đồng Nai	Sản xuất kinh doanh sản phẩm về sơn, bột trét tường	Đường 7, Khu công nghiệp Biên Hòa 1, phường Trảng Biên, tỉnh Đồng Nai, Việt Nam	30,01%	30,01%	30,01%
3.	Trường Cao đẳng Công nghệ và Quản trị Sonadezi	Đào tạo cao đẳng, đại học và sau đại học	Số 1, Đường 6A, Khu công nghiệp Biên Hòa 2, phường Long Hưng, tỉnh Đồng Nai, Việt Nam	40,00%	40,00%	40,00%
4.	Công ty Cổ phần Đầu tư quốc lộ 91 Cần Thơ - An Giang	Xây dựng công trình giao thông, đầu tư xây dựng công trình giao thông (theo phương thức hợp đồng Xây dựng - Kinh doanh - Chuyển giao (BOT))	Số 315, Đường Võ Nguyên Giáp, phường Phước Tân, tỉnh Đồng Nai, Việt Nam	39,72%	39,72%	39,72%
5.	Công ty Cổ phần Kinh doanh nhà Đồng Nai	Kinh doanh nhà và hạ tầng, xây dựng	Số 121 Phan Chu Trinh, phường Trảng Biên, tỉnh Đồng Nai, Việt Nam	36,00%	36,00%	36,00%
6.	Công ty Cổ phần Sonadezi Giang Điền	Kinh doanh bất động sản, quyền sử dụng đất thuộc chủ sở hữu, chủ sử dụng hoặc đi thuê	Số 1, Đường 1, Khu công nghiệp Biên Hòa 1, phường Trảng Biên, tỉnh Đồng Nai, Việt Nam	46,45%	46,45%	46,45%
7.	Công ty Cổ phần Đầu tư Xây dựng và Vật liệu Đồng Nai	Sản xuất công nghiệp và dịch vụ	138, KP 1, Đường Nguyễn Ái Quốc (quốc lộ 1A cũ), phường Trảng Dài, tỉnh Đồng Nai, Việt Nam	35,99%	35,99%	35,99%

**TỔNG CÔNG TY CỔ PHẦN PHÁT TRIỂN KHU CÔNG NGHIỆP VÀ CÁC CÔNG TY CON**

Địa chỉ: Số 1, Đường 1, khu công nghiệp Biên Hòa 1, phường Trảng Biên, tỉnh Đồng Nai, Việt Nam

**BẢN THUYẾT MINH BÁO CÁO TÀI CHÍNH HỢP NHẤT (TIẾP THEO)****1.6. Các công ty liên kết được phản ánh trong báo cáo tài chính hợp nhất theo phương pháp vốn chủ sở hữu (tiếp theo)***Các công ty liên kết gián tiếp:*

<b>STT</b>	<b>Tên công ty</b>	<b>Ngành nghề hoạt động chính</b>	<b>Địa chỉ</b>	<b>Tỷ lệ quyền biểu quyết</b>	<b>Tỷ lệ vốn góp</b>	<b>Tỷ lệ lợi ích</b>
1.	Công ty Cổ phần Dịch vụ Cảng Đồng Nai	Vận tải hàng hóa ven biển và viễn dương	Số 1B - D3, khu phố Bình Dương, phường Long Hưng, tỉnh Đồng Nai, Việt Nam	45,00%	45,00%	22,95%
2.	Công ty Cổ phần Dịch vụ và Xây dựng Cấp Nước Đồng Nai	Xây dựng công trình kỹ thuật dân dụng	Số 52, Đường Cách Mạng Tháng Tám, phường Trảng Biên, tỉnh Đồng Nai, Việt Nam	36,00%	36,00%	23,04%
3.	Công ty Cổ phần Cảng Long Thành	Hoạt động dịch vụ hỗ trợ khác liên quan đến vận tải	Cảng Gò Dầu A, xã Phước Thái, tỉnh Đồng Nai, Việt Nam	30,00%	30,00%	15,30%
4.	Công ty Cổ phần BOT 319 Cường Thuận CTI	Xây dựng công trình đường sắt và đường bộ	Số 315, Đường Võ Nguyên Giáp, phường Phước Tân, tỉnh Đồng Nai, Việt Nam	30,00%	30,00%	19,58%

*(Xem trang tiếp theo)*



**BẢN THUYẾT MINH BÁO CÁO TÀI CHÍNH HỢP NHẤT (TIẾP THEO)**

**2. CƠ SỞ LẬP BÁO CÁO TÀI CHÍNH**

**2.1. Chuẩn mực và Chế độ kế toán áp dụng**

Báo cáo tài chính hợp nhất kèm theo được trình bày bằng Đồng Việt Nam ("VND") phù hợp với Chế độ Kế toán doanh nghiệp Việt Nam và Chuẩn mực Kế toán Việt Nam.

Báo cáo tài chính hợp nhất kèm theo không nhằm phản ánh tình hình tài chính hợp nhất, kết quả hoạt động kinh doanh hợp nhất và tình hình lưu chuyển tiền tệ hợp nhất theo các nguyên tắc và thông lệ kế toán được chấp nhận chung tại các nước khác ngoài Việt Nam.

**2.2. Kỳ kế toán năm**

Kỳ kế toán năm của Tập đoàn bắt đầu từ ngày 01 tháng 01 và kết thúc ngày 31 tháng 12.

**2.3. Đơn vị tiền tệ trong kế toán**

Đơn vị tiền tệ sử dụng trong ghi chép kế toán là VND.

**2.4. Cơ sở hợp nhất**

Báo cáo tài chính hợp nhất là báo cáo tài chính của Tập đoàn mà trong đó tài sản, nợ, nguồn vốn, doanh thu, chi phí và dòng tiền của công ty mẹ và các công ty con được trình bày như một doanh nghiệp độc lập không tính đến ranh giới pháp lý của các công ty riêng biệt. Các báo cáo tài chính của các công ty con đã được lập cho cùng năm tài chính với công ty mẹ theo các chính sách kế toán thống nhất với các chính sách kế toán của công ty mẹ. Các bút toán điều chỉnh đã được thực hiện đối với bất kỳ chính sách kế toán nào có điểm khác biệt nhằm đảm bảo tính thống nhất giữa các công ty con và công ty mẹ.

Các công ty con được hợp nhất toàn bộ kể từ ngày mua là ngày Tập đoàn thực sự nắm quyền kiểm soát công ty con và tiếp tục được hợp nhất cho đến ngày Tập đoàn thực sự chấm dứt quyền kiểm soát đối với công ty con, trừ trường hợp quyền kiểm soát của Tập đoàn chỉ là tạm thời khi công ty con chỉ được mua và nắm giữ cho mục đích bán lại trong thời gian không quá 12 tháng.

***Phương pháp ghi nhận lợi ích của cổ đông không kiểm soát***

Lợi ích của cổ đông không kiểm soát trong thu nhập thuần và tài sản thuần của công ty con được trình bày riêng biệt trên báo cáo kết quả hoạt động kinh doanh hợp nhất và bảng cân đối kế toán hợp nhất.

Các khoản lỗ phát sinh tại công ty con được phân bổ tương ứng với phần sở hữu của cổ đông không kiểm soát, kể cả trường hợp số lỗ đó lớn hơn phần sở hữu của cổ đông không kiểm soát trong tài sản thuần của công ty con.

***Phương pháp kế toán ghi nhận lãi, lỗ khi có sự thay đổi tỷ lệ sở hữu tại công ty con***

Các thay đổi về tỷ lệ sở hữu của Tập đoàn trong công ty con không đưa đến việc mất kiểm soát của Tập đoàn được hạch toán là giao dịch về vốn. Giá trị ghi sổ của Tập đoàn và lợi ích của cổ đông không kiểm soát được điều chỉnh để phản ánh sự thay đổi về tỷ lệ sở hữu tương ứng trong công ty con đó. Chênh lệch do điều chỉnh lợi ích của cổ đông không kiểm soát và giá trị hợp lý của khoản thanh toán được ghi nhận trực tiếp vào lợi nhuận sau thuế chưa phân phối của bảng cân đối kế toán hợp nhất.

Ngay khi mất quyền kiểm soát công ty con, lãi lỗ của Tập đoàn được xác định là chênh lệch giữa số thu từ việc thoái vốn với giá trị tài sản thuần chuyển nhượng tại thời điểm mất quyền kiểm soát cộng với giá trị lợi thế thương mại chưa phân bổ hết được ghi nhận vào báo cáo kết quả kinh doanh hợp nhất.



**BẢN THUYẾT MINH BÁO CÁO TÀI CHÍNH HỢP NHẤT (TIẾP THEO)**

***Phương pháp loại trừ giao dịch nội bộ***

Tất cả các số dư và các giao dịch nội bộ, kể cả các khoản lãi chưa thực hiện phát sinh từ các giao dịch nội bộ được loại trừ hoàn toàn khi hợp nhất. Các khoản lỗ chưa thực hiện cũng được loại trừ trên báo cáo tài chính hợp nhất, trừ trường hợp chi phí gây ra khoản lỗ đó không thể thu hồi.

**3. CÁC CHÍNH SÁCH KẾ TOÁN CHỦ YẾU ĐƯỢC ÁP DỤNG**

**3.1. Ngoại tệ**

- Tỷ giá áp dụng trong kế toán là tỷ giá của ngân hàng các công ty trong Tập đoàn đang giao dịch;
- Tỷ giá áp dụng khi ghi nhận và đánh giá lại tài sản là tỷ giá mua ngoại tệ;
- Tỷ giá áp dụng khi ghi nhận và đánh giá lại nợ phải trả là tỷ giá bán ngoại tệ.

Các nghiệp vụ phát sinh bằng ngoại tệ được hạch toán theo tỷ giá hối đoái giao dịch thực tế vào ngày phát sinh nghiệp vụ. Các khoản chênh lệch tỷ giá phát sinh trong quá trình thanh toán được ghi nhận trong báo cáo kết quả hoạt động kinh doanh hợp nhất trong kỳ. Số dư các khoản mục tiền, nợ phải thu, nợ phải trả có gốc ngoại tệ, ngoại trừ số dư các khoản trả trước cho người bán bằng ngoại tệ, số dư chi phí trả trước bằng ngoại tệ và số dư doanh thu nhận trước bằng ngoại tệ, được chuyển đổi sang đồng tiền hạch toán theo tỷ giá hối đoái giao dịch thực tế vào ngày lập bảng cân đối kế toán hợp nhất. Chênh lệch tỷ giá hối đoái phát sinh do đánh giá lại số dư ngoại tệ cuối năm sau khi bù trừ tăng giảm được hạch toán vào kết quả kinh doanh hợp nhất trong kỳ.

**3.2. Các ước tính kế toán**

Việc lập báo cáo tài chính hợp nhất yêu cầu Ban Tổng Giám đốc phải có những ước tính và giả định có ảnh hưởng đến các số liệu về tài sản, nợ phải trả và việc trình bày các tài sản và nợ tiềm tàng tại ngày 30 tháng 09 năm 2025 cũng như các khoản doanh thu, chi phí cho giai đoạn tài chính từ ngày 01 tháng 07 năm 2025 đến ngày 30 tháng 09 năm 2025. Mặc dù các ước tính kế toán được lập bằng tất cả sự hiểu biết của Ban Tổng Giám đốc về tất cả những thông tin liên quan có sẵn tại ngày lập báo cáo tài chính hợp nhất, số thực tế phát sinh có thể khác với các ước tính, giả định đặt ra.

**3.3. Tiền và các khoản tương đương tiền**

Tiền và các khoản tương đương tiền bao gồm tiền mặt tại quỹ, tiền gửi ngân hàng, các khoản đầu tư ngắn hạn có thời hạn thu hồi không quá 03 tháng kể từ ngày đầu tư, có tính thanh khoản cao, có khả năng chuyển đổi dễ dàng thành một lượng tiền xác định và không có rủi ro trong việc chuyển đổi thành tiền tại thời điểm báo cáo.

Các khoản tương đương tiền được xác định phù hợp với Chuẩn mực kế toán số 24 - Báo cáo lưu chuyển tiền tệ.

**3.4. Đầu tư tài chính**

***Đầu tư nắm giữ đến ngày đáo hạn***

Đầu tư nắm giữ đến ngày đáo hạn gồm các khoản tiền gửi có kỳ hạn.

***Các khoản đầu tư vốn vào đơn vị khác***

***Đầu tư vào công ty liên kết***

Khoản đầu tư được phân loại là đầu tư vào công ty liên kết khi Tập đoàn nắm giữ trực tiếp hoặc gián tiếp từ 20% đến dưới 50% quyền biểu quyết của bên nhận đầu tư mà không có thỏa thuận khác.

**BẢN THUYẾT MINH BÁO CÁO TÀI CHÍNH HỢP NHẤT (TIẾP THEO)**

Các khoản đầu tư vào công ty liên kết được ghi nhận theo phương pháp vốn chủ sở hữu. Theo phương pháp vốn chủ sở hữu, khoản đầu tư vào công ty liên kết ban đầu được ghi nhận theo giá gốc. Trường hợp đầu tư bằng tài sản phi tiền tệ, giá phí của các khoản đầu tư được ghi nhận theo giá trị hợp lý của tài sản phi tiền tệ tại thời điểm phát sinh. Sau đó, giá trị của khoản đầu tư được điều chỉnh tăng giảm tương ứng với phần sở hữu của Tập đoàn trong lãi lỗ của công ty liên kết sau ngày mua.

Các khoản phân phối từ công ty liên kết sau ngày mua được ghi giảm giá trị của khoản đầu tư.

*Đầu tư khác*

Khoản đầu tư được phân loại là đầu tư khác là các khoản đầu tư ngoài các khoản đầu tư vào công ty con, đầu tư vào công ty liên doanh và đầu tư vào công ty liên kết.

Các khoản đầu tư khác được phản ánh theo giá gốc, bao gồm giá mua và các chi phí liên quan trực tiếp đến việc đầu tư (nếu có). Trường hợp đầu tư bằng tài sản phi tiền tệ, giá phí của các khoản đầu tư được ghi nhận theo giá trị hợp lý của tài sản phi tiền tệ tại thời điểm phát sinh.

**Phương pháp lập dự phòng tổn thất đầu tư tài chính**

*Đối với các khoản đầu tư chứng khoán*

Tại thời điểm lập báo cáo tài chính hợp nhất, đối với các khoản đầu tư chứng khoán niêm yết hoặc đăng ký giao dịch trên thị trường chứng khoán trong nước và là chứng khoán mua bán tự do trên thị trường khi giá chứng khoán thực tế trên thị trường thấp hơn giá trị của khoản đầu tư chứng khoán đang hạch toán trên sổ kế toán, dự phòng tổn thất các khoản đầu tư chứng khoán được trích lập để phản ánh khoản lỗ do tổn thất với mức tối đa bằng giá trị đầu tư thực tế đang hạch toán trên sổ kế toán để bảo đảm phản ánh giá trị các khoản đầu tư không cao hơn giá trên thị trường.

*Đối với các khoản đầu tư khác*

Dự phòng tổn thất đối với khoản đầu tư khác được tính dựa trên giá trị hợp lý nếu giá trị hợp lý được xác định một cách đáng tin cậy. Nếu không xác định được giá trị hợp lý tại thời điểm báo cáo, việc lập dự phòng được thực hiện căn cứ vào khoản lỗ của bên được đầu tư.

**3.5. Nợ phải thu**

**Nguyên tắc ghi nhận**

Các khoản phải thu được trình bày theo giá trị ghi sổ các khoản phải thu của khách hàng và các khoản phải thu khác sau khi trừ đi các khoản dự phòng được lập cho các khoản phải thu khó đòi.

**Nguyên tắc dự phòng phải thu khó đòi**

Tại thời điểm lập báo cáo tài chính hợp nhất, dự phòng nợ phải thu khó đòi được lập cho các khoản nợ phải thu đã quá hạn thanh toán và các khoản nợ phải thu chưa đến hạn thanh toán nhưng có khả năng không thu hồi được hoặc các khoản nợ phải thu mà người nợ khó có khả năng thanh toán do bị thanh lý, phá sản hay các khó khăn tương tự.

Tăng hoặc giảm số dư tài khoản dự phòng được hạch toán vào chi phí quản lý doanh nghiệp trên báo cáo kết quả hoạt động kinh doanh hợp nhất.



**BẢN THUYẾT MINH BÁO CÁO TÀI CHÍNH HỢP NHẤT (TIẾP THEO)**

**3.6. Hàng tồn kho**

***Nguyên tắc ghi nhận hàng tồn kho***

Hàng tồn kho được xác định trên cơ sở giá thấp hơn giữa giá gốc và giá trị thuần có thể thực hiện được.

Bất động sản khu công nghiệp và khu đô thị được xây dựng để bán trong quá trình hoạt động bình thường của Tập đoàn, không phải để cho thuê hoặc chờ tăng giá, được ghi nhận là hàng tồn kho theo giá thấp hơn giữa giá thành để đưa mỗi sản phẩm đến vị trí và điều kiện hiện tại và giá trị thuần có thể thực hiện được.

Giá thành của bất động sản xây dựng để bán bao gồm chi phí đền bù, giải phóng mặt bằng, chi phí làm đường và xây dựng hệ thống thoát nước, chi phí trồng cây xanh và các cơ sở hạ tầng khác, chi phí xây dựng trả cho nhà thầu, chi phí tư vấn thiết kế và các chi phí liên quan khác.

Giá gốc hàng tồn kho khác bao gồm chi phí mua, chi phí chế biến và các chi phí khác để mang hàng tồn kho đến đúng điều kiện và địa điểm hiện tại của chúng. Trong trường hợp các sản phẩm được sản xuất, giá gốc bao gồm tất cả các chi phí nguyên vật liệu trực tiếp, chi phí nhân công trực tiếp và chi phí sản xuất chung dựa trên tình hình hoạt động bình thường.

Chi phí mua của hàng tồn kho bao gồm giá mua, các loại thuế không được hoàn lại, chi phí vận chuyển, bốc xếp, bảo quản trong quá trình mua hàng và các chi phí khác có liên quan trực tiếp đến việc mua hàng tồn kho. Các khoản chiết khấu thương mại và giảm giá hàng mua do hàng mua không đúng quy cách, phẩm chất được trừ (-) khỏi chi phí mua.

Giá trị thuần có thể thực hiện được được xác định bằng giá bán ước tính trừ các chi phí ước tính để hoàn thành sản phẩm cùng chi phí tiếp thị, bán hàng và phân phối phát sinh.

***Phương pháp xác định giá trị hàng tồn kho***

Giá gốc của hàng tồn kho được xác định theo phương pháp bình quân gia quyền và được hạch toán theo phương pháp kê khai thường xuyên.

***Phương pháp lập dự phòng giảm giá hàng tồn kho***

Tại thời điểm lập báo cáo tài chính hợp nhất, dự phòng giảm giá hàng tồn kho được trích lập cho hàng tồn kho bị hư hỏng, kém phẩm chất, lỗi thời, chậm luân chuyển và hàng tồn kho có giá gốc ghi trên sổ kế toán cao hơn giá trị thuần có thể thực hiện được.

Số tăng hoặc giảm dự phòng giảm giá hàng tồn kho được hạch toán vào giá vốn hàng bán trên báo cáo kết quả hoạt động kinh doanh.

**3.7. Tài sản cố định hữu hình**

Tài sản cố định hữu hình được thể hiện theo nguyên giá trừ đi giá trị hao mòn lũy kế.

***Nguyên tắc ghi nhận và xác định giá trị ban đầu***

Nguyên giá tài sản cố định hữu hình bao gồm giá mua và toàn bộ các chi phí liên quan khác liên quan trực tiếp đến việc đưa tài sản vào trạng thái sẵn sàng sử dụng.

Nguyên giá tài sản cố định hữu hình do các nhà thầu xây dựng bao gồm giá trị công trình hoàn thành bàn giao, các chi phí liên quan trực tiếp khác và thuế trước bạ (nếu có).

**BẢN THUYẾT MINH BÁO CÁO TÀI CHÍNH HỢP NHẤT (TIẾP THEO)*****Phương pháp khấu hao***

Nguyên giá tài sản cố định hữu hình được khấu hao theo phương pháp đường thẳng trong suốt thời gian hữu dụng dự tính của tài sản.

Thời gian khấu hao ước tính cho một số nhóm tài sản như sau:

▪ Nhà cửa, vật kiến trúc	03 - 50 năm
▪ Máy móc thiết bị	03 - 25 năm
▪ Phương tiện vận tải truyền dẫn	03 - 30 năm
▪ Thiết bị, dụng cụ quản lý	03 - 12 năm
▪ TSCĐ hữu hình khác	02 - 40 năm

**3.8. Tài sản cố định vô hình**

Tài sản cố định vô hình được thể hiện theo nguyên giá trừ đi giá trị hao mòn lũy kế.

***Nguyên tắc ghi nhận và xác định giá trị ban đầu***

Nguyên giá là toàn bộ các chi phí mà doanh nghiệp bỏ ra để có được tài sản cố định vô hình tính đến thời điểm đưa tài sản đó vào trạng thái sử dụng theo dự tính.

***Nguyên tắc kế toán các tài sản cố định vô hình******Quyền sử dụng đất***

Quyền sử dụng đất được trình bày theo nguyên giá trừ giá trị hao mòn lũy kế, bao gồm:

<b>STT</b>	<b>Địa điểm</b>	<b>Thời gian khấu hao</b>
1.	Quyền sử dụng đất tại mỏ đá Xuân Hòa	11 năm
2.	Quyền sử dụng đất tại Công ty Cổ phần Cấp nước Đồng Nai	20 - 48 năm
3.	Quyền sử dụng đất tại Công ty Cổ phần Cảng Đồng Nai	15 năm
4.	Quyền sử dụng đất bao gồm 918m <sup>2</sup> và 144m <sup>2</sup> bổ sung tại số H22 Đường Võ Thị Sáu, phường Thống Nhất, thành phố Biên Hòa	6 - 22 năm
5.	Quyền sử dụng đất tại Khu công nghiệp Biên Hòa 2, Khu công nghiệp Gò Dầu và Khu công nghiệp Xuân Lộc	36,5 năm - 47,5 năm

***Phần mềm máy vi tính***

Phần mềm máy vi tính không phải là cấu phần không thể thiếu của phần cứng thì được ghi nhận như tài sản cố định vô hình và được khấu hao theo thời gian sử dụng hữu ích (02 - 10 năm).

**3.9. Thuê tài sản*****Phân loại thuê tài sản***

Thuê tài chính là thuê tài sản mà bên cho thuê có sự chuyển giao phần lớn rủi ro và lợi ích gắn liền với quyền sở hữu của tài sản cho bên thuê. Tất cả các khoản thuê khác được phân loại là thuê hoạt động.

***Thuê hoạt động***

Các khoản thanh toán tiền thuê hoạt động được ghi nhận là chi phí sản xuất, kinh doanh theo phương pháp đường thẳng cho suốt thời hạn thuê tài sản.



**BẢN THUYẾT MINH BÁO CÁO TÀI CHÍNH HỢP NHẤT (TIẾP THEO)**

**3.10. Cho thuê tài sản**

***Cho thuê hoạt động***

Tài sản cho thuê hoạt động được ghi nhận trên bảng cân đối kế toán hợp nhất theo cách phân loại tài sản của Tập đoàn.

Chi phí trực tiếp ban đầu để tạo ra doanh thu từ nghiệp vụ cho thuê hoạt động được phân bổ dần vào chi phí trong suốt thời hạn cho thuê theo thời hạn của hợp đồng thuê. Doanh thu cho thuê hoạt động được hạch toán vào báo cáo kết quả hoạt động kinh doanh hợp nhất trong kỳ theo phương pháp phân bổ số tiền cho thuê nhận trước phù hợp với thời gian cho thuê.

Trường hợp thời gian cho thuê chiếm trên 90% thời gian sử dụng hữu ích của tài sản, Tập đoàn có thể lựa chọn phương pháp ghi nhận doanh thu một lần đối với toàn bộ số tiền cho thuê nhận khi thỏa mãn đồng thời các điều kiện:

- Bên đi thuê không có quyền hủy ngang hợp đồng thuê và doanh nghiệp cho thuê không có nghĩa vụ phải trả lại số tiền đã nhận trước trong mọi trường hợp và dưới mọi hình thức;
- Số tiền nhận trước từ việc cho thuê không nhỏ hơn 90% tổng số tiền cho thuê dự kiến thu được theo hợp đồng trong suốt thời hạn cho thuê và bên đi thuê phải thanh toán toàn bộ số tiền thuê trong vòng 12 tháng kể từ thời điểm khởi đầu thuê tài sản;
- Hầu như toàn bộ rủi ro và lợi ích gắn liền với quyền sở hữu tài sản thuê đã chuyển giao cho bên đi thuê;
- Doanh nghiệp cho thuê phải ước tính được tương đối đầy đủ giá vốn của hoạt động cho thuê.

Khấu hao tài sản cho thuê hoạt động được thực hiện trên cơ sở nhất quán với chính sách khấu hao của bên cho thuê áp dụng đối với những tài sản tương tự.

**3.11. Bất động sản đầu tư**

Bất động sản đầu tư được thể hiện theo nguyên giá trừ đi giá trị hao mòn lũy kế. Đối với bất động sản đầu tư nắm giữ chờ tăng giá, Tập đoàn không trích khấu hao mà xác định tổn thất do giảm giá trị.

***Nguyên tắc ghi nhận bất động sản đầu tư***

Nguyên giá bất động sản đầu tư là toàn bộ các chi phí bằng tiền hoặc tương đương tiền mà doanh nghiệp phải bỏ ra hoặc giá trị hợp lý của các khoản đưa ra để trao đổi nhằm có được bất động sản đầu tư tính đến thời điểm mua hoặc xây dựng hình thành bất động sản đầu tư đó. Nguyên giá của bất động sản đầu tư bao gồm cả các chi phí giao dịch liên quan trực tiếp ban đầu.

***Phương pháp khấu hao bất động sản đầu tư***

Bất động sản đầu tư được khấu hao theo phương pháp đường thẳng. Bất động sản đầu tư nắm giữ chờ tăng giá không trích khấu hao mà xác định tổn thất do giảm giá trị.

Thời gian khấu hao ước tính cho một số nhóm bất động sản như sau:

- |   |             |
|---|-------------|
| ▪ Chi phí đền bù, giải tỏa, quyền sử dụng đất | 06 - 48 năm |
| ▪ Cơ sở hạ tầng                               | 05 - 41 năm |
| ▪ Nhà cửa, vật kiến trúc                      | 03 - 45 năm |
| ▪ Phương tiện vận tải truyền dẫn              | 06 - 30 năm |
| ▪ Bất động sản đầu tư khác                    | 04 - 25 năm |

**BẢN THUYẾT MINH BÁO CÁO TÀI CHÍNH HỢP NHẤT (TIẾP THEO)**

**3.12. Chi phí xây dựng dở dang**

Các tài sản đang trong quá trình xây dựng phục vụ mục đích cho thuê, quản lý hoặc cho các mục đích khác được ghi nhận theo giá gốc. Chi phí này bao gồm các chi phí cần thiết để hình thành tài sản bao gồm chi phí xây lắp, thiết bị, chi phí khác và chi phí lãi vay có liên quan phù hợp với chính sách kế toán của Tập đoàn.

Các chi phí này sẽ được chuyển sang là nguyên giá tài sản cố định theo giá tạm tính (nếu chưa có quyết toán được phê duyệt) khi các tài sản được bàn giao đưa vào sử dụng.

Theo quy định về quản lý đầu tư và xây dựng của Nhà nước, tùy theo phân cấp quản lý, giá trị quyết toán các công trình xây dựng cơ bản hoàn thành cần được các cơ quan có thẩm quyền phê duyệt. Do đó, giá trị cuối cùng về giá trị các công trình xây dựng cơ bản có thể thay đổi và phụ thuộc vào quyết toán được phê duyệt bởi các cơ quan có thẩm quyền.

**3.13. Hợp đồng hợp tác kinh doanh (BCC)**

***Nguyên tắc ghi nhận vốn góp theo hình thức hoạt động kinh doanh đồng kiểm soát***

Bên góp vốn ghi nhận tài sản đóng góp cho hoạt động của BCC là khoản nợ phải thu khác; Bên nhận góp vốn ghi nhận tài sản các bên góp cho hoạt động của BCC là khoản nợ phải trả khác.

***Nguyên tắc phân chia doanh thu, chi phí của hợp đồng***

Căn cứ kết quả sản xuất kinh doanh của hoạt động BCC, các bên hợp doanh sẽ quyết định phân chia kết quả kinh doanh cho từng bên theo tỷ lệ góp vốn của các bên.

**3.14. Chi phí trả trước**

Chi phí trả trước được phân loại là chi phí trả trước ngắn hạn và chi phí trả trước dài hạn theo kỳ hạn gốc và chủ yếu là chi phí liên quan đến giá vốn công cụ, dụng cụ; tiền thuê đất trả trước; chi phí đền bù giải phóng mặt bằng và chi phí trả trước khác. Các khoản này được phân bổ trong thời gian trả trước của chi phí hoặc trong khoản thời gian mà lợi ích kinh tế được dự kiến tạo ra.

**3.15. Nợ phải trả**

Nợ phải trả được phân loại là phải trả người bán và phải trả khác theo nguyên tắc: Phải trả người bán là khoản phải trả có tính chất thương mại phát sinh từ giao dịch mua bán hàng hóa, dịch vụ, tài sản và người bán là đơn vị độc lập với người mua; Các khoản phải trả còn lại được phân loại là phải trả khác.

Các khoản nợ phải trả được theo dõi theo kỳ hạn còn lại tại thời điểm báo cáo và theo từng đối tượng.

Nợ phải trả được ghi nhận không thấp hơn nghĩa vụ phải thanh toán.

**3.16. Chi phí đi vay**

***Nguyên tắc vốn hóa chi phí đi vay***

Chi phí đi vay liên quan trực tiếp đến việc mua, đầu tư xây dựng hoặc sản xuất những tài sản cần một thời gian tương đối dài để hoàn thành đưa vào sử dụng hoặc kinh doanh được vốn hóa vào nguyên giá tài sản cho đến khi tài sản đó được đưa vào sử dụng hoặc kinh doanh.

Các khoản thu nhập phát sinh từ việc đầu tư tạm thời các khoản vay được ghi giảm nguyên giá tài sản có liên quan.

Tất cả các chi phí lãi vay khác được ghi nhận vào báo cáo kết quả hoạt động kinh doanh hợp nhất khi phát sinh.





**BẢN THUYẾT MINH BÁO CÁO TÀI CHÍNH HỢP NHẤT (TIẾP THEO)**

**3.17. Chi phí phải trả**

Các khoản chi phí phải trả được ghi nhận cho giá trị phải trả trong tương lai liên quan đến hàng hóa, dịch vụ nhưng thực tế chưa chi trả do chưa có hóa đơn hoặc chưa đủ hồ sơ, tài liệu kế toán, được ghi nhận vào chi phí sản xuất kinh doanh của kỳ báo cáo như chi phí hạ tầng trích trước cho hoạt động kinh doanh nhà, chuyển quyền sử dụng đất; chi phí đầu tư hạ tầng trích trước cho hoạt động kinh doanh hạ tầng, chuyển quyền sử dụng mặt bằng công nghiệp và các khoản chi phí khác.

Chi phí giá vốn cho thuê đất khu công nghiệp trích trước cho các khoản doanh thu đã cung cấp cho khách hàng nhưng thực tế chưa hoàn tất giai đoạn đầu tư, được ghi nhận căn cứ vào các ước tính dựa trên quy định Nhà nước về định mức và dự toán trong ngành xây dựng.

Chi phí đầu tư hạ tầng trích trước cho hoạt động kinh doanh hạ tầng và chuyển quyền sử dụng mặt bằng công nghiệp của khu công nghiệp được ghi nhận căn cứ tỷ lệ doanh thu thực hiện hàng năm và tổng chi phí đầu tư ước tính.

**3.18. Doanh thu chưa thực hiện**

Doanh thu chưa thực hiện bao gồm doanh thu nhận trước số tiền của khách hàng đã trả trước cho một hoặc nhiều kỳ kế toán về cho thuê đất và phí sử dụng hạ tầng khu công nghiệp.

Hàng kỳ tính, xác định và kết chuyển doanh thu chưa thực hiện vào doanh thu trong kỳ phù hợp với thời gian thuê tài sản.

**3.19. Vốn chủ sở hữu**

***Vốn góp của chủ sở hữu***

Vốn góp của chủ sở hữu được ghi nhận theo số vốn thực góp của chủ sở hữu.

***Thặng dư vốn cổ phần***

Thặng dư vốn cổ phần được ghi nhận theo phần chênh lệch giữa giá phát hành và mệnh giá cổ phiếu, chênh lệch giữa giá mua lại cổ phiếu quỹ và giá tái phát hành cổ phiếu quỹ.

***Cổ phiếu quỹ***

Cổ phiếu quỹ được ghi nhận theo giá mua và được trình bày như một khoản giảm vốn chủ sở hữu trên bảng cân đối kế toán hợp nhất.

***Cổ tức***

Cổ tức được ghi nhận là một khoản phải trả trong năm vào ngày công bố cổ tức.

***Quỹ dự trữ***

Các quỹ dự trữ từ lợi nhuận sau thuế được trích lập theo quy định trong Điều lệ của các công ty trong Tập đoàn.

***Phân phối lợi nhuận***

Lợi nhuận thuần sau thuế thu nhập doanh nghiệp có thể được phân phối cho các cổ đông sau khi được Đại hội đồng cổ đông thông qua và sau khi đã trích lập các quỹ dự trữ theo Điều lệ của Tổng Công ty và theo các quy định của pháp luật Việt Nam.

**BẢN THUYẾT MINH BÁO CÁO TÀI CHÍNH HỢP NHẤT (TIẾP THEO)**

**3.20. Chênh lệch đánh giá lại tài sản**

Cho mục đích xác định giá trị doanh nghiệp khi cổ phần hóa, Tập đoàn đã thực hiện đánh giá lại giá trị của các khoản đầu tư vào công ty con và công ty liên kết theo Biên bản định giá và căn cứ trên Hồ sơ quyết toán cổ phần hóa đã được các cơ quan Nhà nước có thẩm quyền phê duyệt. Tập đoàn đã thực hiện ghi nhận tăng giá gốc của khoản đầu tư này trong Bảng cân đối kế toán hợp nhất với số tiền là 592.863.242.704 VND (trong đó điều chỉnh đánh giá lại giá trị các khoản đầu tư vào công ty con là 558.488.719.712 VND và điều chỉnh đánh giá lại giá trị các khoản đầu tư vào công ty liên kết là 34.374.522.992 VND), trong khi phần vốn chủ sở hữu của các đơn vị nhận đầu tư này của Tập đoàn không được định giá lại - Xem thêm Mục 4.22.1.

Cho mục đích lập báo cáo tài chính hợp nhất, phần chênh lệch giữa giá trị của các khoản đầu tư vào công ty con và công ty liên kết được định giá lại và giá trị vốn chủ sở hữu tại các công ty nhận đầu tư được ghi nhận như một khoản giảm trừ vào chỉ tiêu "Chênh lệch đánh giá lại tài sản" trên Bảng cân đối kế toán hợp nhất của Tập đoàn.

**3.21. Doanh thu, thu nhập khác**

***Doanh thu bán hàng***

Doanh thu bán hàng được xác định theo giá trị hợp lý của các khoản đã thu hoặc sẽ thu được. Trong hầu hết các trường hợp doanh thu được ghi nhận khi chuyển giao cho người mua phần lớn rủi ro và lợi ích kinh tế gắn liền với quyền sở hữu hàng hóa.

***Doanh thu cung cấp dịch vụ***

Doanh thu cung cấp dịch vụ được ghi nhận khi kết quả của giao dịch đó được xác định một cách đáng tin cậy. Trường hợp giao dịch về cung cấp dịch vụ liên quan đến nhiều kỳ thì doanh thu được ghi nhận trong kỳ theo kết quả phần công việc hoàn thành vào ngày lập bảng cân đối kế toán hợp nhất của kỳ đó.

***Doanh thu chuyển nhượng bất động sản***

Doanh thu chuyển nhượng bất động sản được ghi nhận khi bất động sản đã được hoàn thành và sẵn sàng bàn giao cho người mua, đồng thời thoả mãn tất cả năm (05) điều kiện sau:

- Tập đoàn đã chuyển giao rủi ro và lợi ích gắn liền với quyền sở hữu bất động sản cho người mua;
- Tập đoàn không còn nắm giữ quyền quản lý bất động sản như người sở hữu bất động sản hoặc quyền kiểm soát bất động sản;
- Doanh thu được xác định tương đối chắc chắn;
- Tập đoàn đã thu được hoặc sẽ thu được lợi ích kinh tế từ giao dịch bán bất động sản;
- Xác định được chi phí liên quan đến giao dịch bán bất động sản.

***Doanh thu cho thuê đất và kinh doanh hạ tầng***

Doanh thu cho thuê đất và kinh doanh hạ tầng được ghi nhận theo từng hợp đồng cho thuê.

***Doanh thu cho thuê tài sản hoạt động***

Doanh thu từ tiền cho thuê tài sản hoạt động được trình bày tại Mục 3.10.



## **BẢN THUYẾT MINH BÁO CÁO TÀI CHÍNH HỢP NHẤT (TIẾP THEO)**

### ***Doanh thu cung cấp nước sạch***

Doanh thu cung cấp nước sạch được ghi nhận vào từng kỳ (mỗi tháng) dựa trên khối lượng nước (m<sup>3</sup>) mà khách hàng đã tiêu dùng (chỉ số đồng hồ nước cuối năm trừ chỉ số đồng hồ nước đầu kỳ) nhân với đơn giá nước định mức lũy tiến đối với hộ dân cư, đối với các khách hàng còn lại áp dụng đơn giá cố định được Tập đoàn công bố theo từng thời điểm.

### ***Doanh thu hợp đồng xây dựng***

Doanh thu từ hợp đồng xây dựng được ghi nhận theo chính sách kế toán về hợp đồng xây dựng như trình bày tại Mục 3.22 dưới đây.

### ***Lãi tiền gửi***

Lãi tiền gửi được ghi nhận trên cơ sở dồn tích, được xác định trên số dư các tài khoản tiền gửi và lãi suất áp dụng.

### ***Thu nhập đầu tư vào công ty liên kết***

Kết quả hoạt động kinh doanh của công ty liên kết được ghi nhận vào báo cáo kết quả hoạt động kinh doanh hợp nhất tương ứng với tỷ lệ sở hữu của Tập đoàn trong công ty liên kết.

## **3.22. Hợp đồng xây dựng**

Khi kết quả thực hiện hợp đồng xây dựng có thể được ước tính một cách đáng tin cậy, doanh thu và chi phí liên quan đến hợp đồng được ghi nhận tương ứng với phần công việc đã hoàn thành tại ngày kết thúc kỳ kế toán theo tỷ lệ phần trăm giữa chi phí phát sinh của phần công việc đã hoàn thành tại thời điểm kết thúc kỳ kế toán so với tổng chi phí dự toán của hợp đồng, ngoại trừ trường hợp chi phí này không tương đương với phần khối lượng xây lắp đã hoàn thành. Khoản chi phí này có thể bao gồm các chi phí phụ thêm, các khoản bồi thường và chi thường thực hiện hợp đồng theo thỏa thuận với khách hàng.

Khi kết quả thực hiện hợp đồng xây dựng không thể ước tính được một cách đáng tin cậy thì:

- Doanh thu chỉ được ghi nhận tương đương với chi phí của hợp đồng đã phát sinh mà việc được hoàn trả là tương đối chắc chắn;
- Chi phí của hợp đồng chỉ được ghi nhận là chi phí trong kỳ khi các chi phí này đã phát sinh.

## **3.23. Giá vốn hàng bán**

Giá vốn hàng bán và cung cấp dịch vụ là tổng chi phí phát sinh của thành phẩm, hàng hóa, dịch vụ, bất động sản đầu tư, giá thành sản xuất của sản phẩm xây lắp bán ra và cung cấp trong kỳ theo nguyên tắc phù hợp với doanh thu. Các khoản chi phí vượt trên mức bình thường của hàng tồn kho được ghi nhận ngay vào giá vốn hàng bán.

## **3.24. Chi phí tài chính**

Chi phí tài chính phản ánh những khoản chi phí phát sinh trong kỳ chủ yếu bao gồm các khoản chi phí đi vay, khoản lỗ liên quan đến các hoạt động đầu tư tài chính và lỗ tỷ giá hối đoái.

## **3.25. Chi phí bán hàng và chi phí quản lý doanh nghiệp**

Chi phí bán hàng phản ánh các chi phí thực tế phát sinh trong quá trình bán sản phẩm, hàng hóa, cung cấp dịch vụ, bao gồm các chi phí nhân viên; chi phí nguyên liệu, vật liệu và chi phí bằng tiền khác.

Chi phí quản lý doanh nghiệp phản ánh các chi phí quản lý chung của doanh nghiệp gồm các chi phí nhân viên quản lý; chi phí vật liệu quản lý; chi phí đồ dùng văn phòng; chi phí khấu hao TSCĐ; thuế, phí và lệ phí; chi phí dự phòng; chi phí dịch vụ mua ngoài và chi phí bằng tiền khác.

**BẢN THUYẾT MINH BÁO CÁO TÀI CHÍNH HỢP NHẤT (TIẾP THEO)**

**3.26. Thuế**

***Thuế thu nhập doanh nghiệp***

*Chi phí thuế thu nhập doanh nghiệp (TNDN) hiện hành*

Chi phí thuế TNDN hiện hành được xác định trên cơ sở thu nhập tính thuế và thuế suất thuế TNDN trong năm hiện hành.

*Chi phí thuế TNDN hoãn lại*

Chi phí thuế TNDN hoãn lại được xác định trên cơ sở số chênh lệch tạm thời được khấu trừ, số chênh lệch tạm thời chịu thuế và thuế suất thuế TNDN dự tính sẽ áp dụng cho năm tài sản được thu hồi hay nợ phải trả được thanh toán, dựa trên các mức thuế suất (và các luật thuế) có hiệu lực tại ngày kết thúc năm tài chính.

***Thuế giá trị gia tăng***

Thuế giá trị gia tăng của các hàng hóa và dịch vụ do Tập đoàn cung cấp được tính theo các mức thuế như sau:

▪ Dịch vụ hệ thống chiếu sáng, công viên, quản lý chợ đêm, mai táng, hỏa táng và dịch vụ lắp đặt công trình từ nguồn kinh phí cộng đồng	Không chịu thuế
▪ Cho thuê đất, phí hạ tầng, xử lý chất thải, cung cấp nước sạch sản xuất đối với các doanh nghiệp chế xuất; dịch vụ cung cấp cho tàu nước ngoài; dịch vụ hút hầm vệ sinh, rác thải y tế	0%
▪ Cung cấp nước sạch sản xuất	5%
▪ Các hàng hóa, dịch vụ khác	10%

Theo Nghị định số 180/2024/NĐ-CP ngày 31 tháng 12 năm 2024 của Chính phủ quy định chi tiết thi hành Nghị quyết số 174/2024/QH15 được Ủy ban thường vụ Quốc hội thông qua ngày 30 tháng 11 năm 2024, Tập đoàn được áp dụng mức thuế suất thuế GTGT 8% cho một số nhóm hàng hóa, dịch vụ theo quy định kể từ ngày 01 tháng 01 năm 2025 đến ngày 30 tháng 09 năm 2025.

***Các loại thuế khác***

Áp dụng theo các luật thuế hiện hành tại Việt Nam.

Các báo cáo thuế của các công ty trong Tập đoàn sẽ chịu sự kiểm tra của cơ quan thuế. Do việc áp dụng luật và các quy định về thuế đối với nhiều loại giao dịch khác nhau có thể được giải thích theo nhiều cách khác nhau, dẫn đến số thuế được trình bày trên báo cáo tài chính hợp nhất có thể bị thay đổi theo quyết định cuối cùng của cơ quan thuế đối với báo cáo thuế của các công ty trong Tập đoàn.

**3.27. Lãi cơ bản trên cổ phiếu**

Lãi cơ bản trên cổ phiếu được tính bằng cách chia lợi nhuận hợp nhất sau thuế của Tập đoàn sau khi trích quỹ khen thưởng, phúc lợi cho tổng số bình quân số cổ phiếu phổ thông lưu hành trong kỳ, không bao gồm số cổ phiếu được Tập đoàn mua lại và giữ làm cổ phiếu ngân quỹ.

**3.28. Lãi suy giảm trên cổ phiếu**

Lãi suy giảm trên cổ phiếu được tính bằng cách chia lợi nhuận hợp nhất sau thuế của Tập đoàn sau khi trích quỹ khen thưởng, phúc lợi cho tổng số bình quân số cổ phiếu phổ thông lưu hành trong kỳ và tổng số cổ phiếu phổ thông dự kiến được phát hành thêm, không bao gồm số cổ phiếu được Tập đoàn mua lại và giữ làm cổ phiếu ngân quỹ.



**BẢN THUYẾT MINH BÁO CÁO TÀI CHÍNH HỢP NHẤT (TIẾP THEO)****3.29. Báo cáo bộ phận**

Một bộ phận là một hợp phần có thể xác định riêng biệt của Tập đoàn tham gia vào quá trình sản xuất hoặc cung cấp sản phẩm, dịch vụ riêng lẻ, một nhóm sản phẩm hoặc dịch vụ có liên quan (bộ phận theo lĩnh vực kinh doanh), hoặc tham gia vào quá trình sản xuất hoặc cung cấp sản phẩm, dịch vụ trong một môi trường kinh tế cụ thể (bộ phận theo khu vực địa lý), mỗi bộ phận này có rủi ro và lợi ích kinh tế khác biệt với các bộ phận kinh doanh khác hoặc khác với các bộ phận kinh doanh trong các môi trường kinh tế khác.

**3.30. Các bên liên quan**

Các bên liên quan là các doanh nghiệp, các cá nhân, trực tiếp hay gián tiếp qua một hoặc nhiều trung gian, có quyền kiểm soát Tập đoàn hoặc chịu sự kiểm soát của Tập đoàn, hoặc cùng chung sự kiểm soát với Tập đoàn. Công ty liên kết, các cá nhân trực tiếp hoặc gián tiếp nắm quyền biểu quyết của Tập đoàn dẫn đến có ảnh hưởng đáng kể đối với Tập đoàn, những nhân sự quản lý chủ chốt bao gồm Ban Tổng Giám đốc, các cán bộ điều hành của Tập đoàn, những thành viên mật thiết trong gia đình của các cá nhân này hoặc các công ty liên kết với các cá nhân này cũng được coi là các bên liên quan.

**4. THÔNG TIN BỔ SUNG CHO CÁC KHOẢN MỤC TRÌNH BÀY TRÊN BẢNG CÂN ĐỐI KẾ TOÁN HỢP NHẤT****4.1. Tiền và các khoản tương đương tiền**

	<b>Tại ngày 30/09/2025 VND</b>	<b>Tại ngày 01/01/2025 VND</b>
Tiền mặt	1.793.162.531	2.247.485.799
Tiền gửi ngân hàng không kỳ hạn	439.693.589.458	397.888.560.974
Tiền đang chuyển	135.125	-
Các khoản tương đương tiền (*)	1.089.134.132.198	1.199.643.030.283
<b>Cộng</b>	<b>1.530.621.019.312</b>	<b>1.599.779.077.056</b>

(\*) Là các khoản tiền gửi ngân hàng có kỳ hạn gốc không quá 03 tháng tại ngày 30/09/2025.

**4.2. Các khoản đầu tư tài chính**

Đầu tư nắm giữ đến ngày đáo hạn ngắn hạn được chi tiết như sau:

	<b>Tại ngày 30/09/2025</b>		<b>Tại ngày 01/01/2025</b>	
	<b>Giá gốc</b>	<b>Giá trị ghi sổ</b>	<b>Giá gốc</b>	<b>Giá trị ghi sổ</b>
Tiền gửi có kỳ hạn gốc dưới 12 tháng	2.545.844.500	2.545.844.500	2.088.660.471	2.088.660.471

Một phần giá trị các khoản tiền gửi ngân hàng có kỳ hạn tại các công ty con đang được dùng để thế chấp, đảm bảo cho các khoản vay - Xem thêm Mục 4.20.

**TỔNG CÔNG TY CỔ PHẦN PHÁT TRIỂN KHU CÔNG NGHIỆP VÀ CÁC CÔNG TY CON**

Địa chỉ: Số 1, Đường 1, Khu công nghiệp Biên Hòa 1, phường Trảng Biên, tỉnh Đồng Nai, Việt Nam

**BẢN THUYẾT MINH BÁO CÁO TÀI CHÍNH HỢP NHẤT (TIẾP THEO)****4.2. Các khoản đầu tư tài chính (tiếp theo)**

	Tại ngày 30/09/2025			Tại ngày 01/01/2025		
		VND			VND	
	Tỷ lệ lợi ích	Vốn góp theo phương pháp giá gốc	Vốn góp theo phương pháp vốn chủ sở hữu	Tỷ lệ lợi ích	Vốn góp theo phương pháp giá gốc	Vốn góp theo phương pháp vốn chủ sở hữu
Đầu tư vào công ty liên kết:						
Công ty Cổ phần Sonadezi Giang Điền	46,45%	255.000.000.000	466.952.680.268		255.000.000.000	421.599.165.247
Công ty Cổ phần Đầu tư Quốc lộ 91 Cần Thơ - An Giang	39,72%	112.000.000.000	74.398.108.210	39,72%	112.000.000.000	75.056.094.856
Công ty Cổ phần BOT 319 Cù My Thuần CTI	19,58%	60.750.000.000	57.644.998.782	19,58%	60.750.000.000	48.043.438.678
Công ty Cổ phần Đầu tư Xây dựng và Vật liệu Đồng Nai	35,99%	53.838.407.700	47.617.408.287		-	-
Trường Cao đẳng Công nghệ và Quản trị Sonadezi	40,00%	33.436.575.595	44.594.161.311	40,00%	33.436.575.595	38.263.398.655
Công ty Cổ phần Kinh doanh nhà Đồng Nai	36,00%	21.578.551.008	49.600.667.870	36,00%	21.578.551.008	42.871.751.240
Công ty Cổ phần Dịch vụ Cảng Đồng Nai	22,95%	13.500.000.000	14.959.528.123	22,95%	13.500.000.000	14.959.528.123
Công ty Cổ phần Sơn Đồng Nai	30,01%	10.295.294.400	20.483.259.897	30,01%	10.295.294.400	20.084.135.661
Công ty Cổ phần Xây dựng Đồng Nai	40,00%	9.432.951.811	10.222.091.466	40,00%	9.432.951.811	10.302.648.349
Công ty Cổ phần Dịch vụ và Xây dựng Cấp nước Đồng Nai	23,04%	7.800.368.003	19.135.278.935	23,04%	7.800.368.003	19.672.049.566
Công ty Cổ phần Cảng Long Thành	15,30%	1.665.000.000	6.234.642.589	15,30%	1.665.000.000	6.251.158.471
<b>Cộng</b>		<b>579.297.148.517</b>	<b>811.842.825.738</b>		<b>525.458.740.817</b>	<b>697.103.368.846</b>

(\*) Trong kỳ, Tổng Công ty không còn quyền kiểm soát tại Công ty Cổ phần Đầu tư Xây dựng và Vật liệu Đồng Nai. Theo đó, khoản đầu tư này được trình bày theo phương pháp vốn chủ sở hữu tại ngày 30/09/2025.

(Xem trang tiếp theo)



**TỔNG CÔNG TY CỔ PHẦN PHÁT TRIỂN KHU CÔNG NGHIỆP VÀ CÁC CÔNG TY CON**

Địa chỉ: Số 1, Đường 1, Khu công nghiệp Biên Hòa 1, phường Trảng Biên, tỉnh Đồng Nai, Việt Nam

**BẢN THUYẾT MINH BÁO CÁO TÀI CHÍNH HỢP NHẤT (TIẾP THEO)****4.2. Các khoản đầu tư tài chính (tiếp theo)**

	Tại ngày 30/09/2025			Tại ngày 01/01/2025		
	VND			VND		
	Giá trị ghi sổ	Giá trị hợp lý	Dự phòng	Giá trị ghi sổ	Giá trị hợp lý	Dự phòng
Đầu tư góp vốn vào đơn vị khác:						
Công ty Cổ phần Đầu tư và Xây dựng Cầu Đồng Nai (BOT Cầu Đồng Nai)	72.516.189.000	(*)	(64.934.326.000)	72.516.189.000	(*)	(64.821.823.804)
Công ty Cổ phần Cấp nước Gia Tân	50.000.000.000	(*)	(19.847.722.662)	50.000.000.000	-	(19.036.243.451)
Công ty Cổ phần Đô thị Amata Biên Hòa	47.180.395.294	(*)	-	47.180.395.294	(*)	-
Công ty Cổ phần Cấp nước Châu Đức	19.800.000.000	(*)	-	19.800.000.000	(*)	-
Công ty Cổ phần Cầu kiện Bê tông Nhơn Trạch 2	11.250.000.000	(*)	-	11.250.000.000	(*)	-
Công ty Cổ phần Địa ốc Thảo Điền	10.000.000.000	(*)	-	10.000.000.000	(*)	-
Công ty Cổ phần Xây lắp 1 Đồng Nai	7.489.690.056	(*)	-	7.489.690.056	(*)	-
Công ty Cổ phần Công trình Giao thông Đồng Nai	1.711.890.000	1.278.542.000	(491.238.000)	1.711.890.000	1.529.123.000	(182.767.000)
<b>Cộng</b>	<b>219.948.164.350</b>	<b>(85.273.286.662)</b>		<b>219.948.164.350</b>	<b>(84.040.834.255)</b>	

(\*) Tại ngày báo cáo, Tập đoàn chưa xác định được giá trị hợp lý của các khoản đầu tư góp vốn vào đơn vị khác (ngoại trừ Công ty Cổ phần Công trình Giao thông Đồng Nai) để thuyết minh trong báo cáo tài chính hợp nhất do không có giá niêm yết trên thị trường và Chuẩn mực Kế toán Việt Nam, Chế độ Kế toán Doanh nghiệp Việt Nam hiện chưa có hướng dẫn về cách tính giá trị hợp lý sử dụng các kỹ thuật định giá. Giá trị hợp lý của các khoản đầu tư này có thể khác giá trị ghi sổ.

(Xem trang tiếp theo)

**TỔNG CÔNG TY CỔ PHẦN PHÁT TRIỂN KHU CÔNG NGHIỆP VÀ CÁC CÔNG TY CON**

Địa chỉ: Số 1, Đường 1, Khu công nghiệp Biên Hòa 1, phường Trảng Biên, tỉnh Đồng Nai, Việt Nam

**BẢN THUYẾT MINH BÁO CÁO TÀI CHÍNH HỢP NHẤT (TIẾP THEO)****4.3. Phải thu ngắn hạn của khách hàng**

	Tại ngày 30/09/2025 VND	Tại ngày 01/01/2025 VND
Phải thu khách hàng là các bên liên quan - Xem thêm Mục 8	1.793.681.492	5.086.795.408
Phải thu từ khách hàng:		
Phải thu khách hàng khác liên quan đến hoạt động dịch vụ cảng biển	175.378.528.410	144.090.911.934
Phải thu các khách hàng khác (*)	485.878.463.984	519.039.999.867
<b>Cộng</b>	<b>663.050.673.886</b>	<b>668.217.707.209</b>

(\*) Tại ngày 30/09/2025, mỗi khoản phải thu các khách hàng khác nhỏ hơn 10% tổng số phải thu ngắn hạn của khách hàng.

**4.4. Trả trước cho người bán ngắn hạn**

	Tại ngày 30/09/2025 VND	Tại ngày 01/01/2025 VND
Trả trước cho người bán là bên liên quan - Xem thêm Mục 8	424.109.191	-
Trả trước cho người bán:		
Trung tâm Phát triển Quỹ đất huyện Vĩnh Cửu	26.875.171.194	24.912.723.694
Các nhà cung cấp khác (*)	131.943.026.448	64.026.738.058
<b>Cộng</b>	<b>159.242.306.833</b>	<b>88.939.461.752</b>

(\*) Tại ngày 30/09/2025, mỗi khoản trả trước cho các nhà cung cấp khác nhỏ hơn 10% tổng số trả trước cho người bán ngắn hạn.

(Xem trang tiếp theo)



**TỔNG CÔNG TY CỔ PHẦN PHÁT TRIỂN KHU CÔNG NGHIỆP VÀ CÁC CÔNG TY CON**

Địa chỉ: Số 1, Đường 1, Khu công nghiệp Biên Hòa 1, phường Trảng Biên, tỉnh Đồng Nai, Việt Nam

**BẢN THUYẾT MINH BÁO CÁO TÀI CHÍNH HỢP NHẤT (TIẾP THEO)****4.5. Phải thu khác**

	Tại ngày 30/09/2025 VND Giá trị	Tại ngày 01/01/2025 VND Giá trị
Ngắn hạn:		
Phải thu khác bên liên quan - Xem thêm Mục 8	3.575.757.840	3.575.757.840
Phải thu tiền hợp tác đầu tư Dự án khu dân cư Hữu Phước	67.255.351.666	12.554.835.283
Dự thu lãi tiền gửi	22.479.588.566	30.585.490.429
Khoản tiền bồi thường về việc phê duyệt bồi thường, hỗ trợ thuộc Dự án cụm công nghiệp Long Phước 1	12.051.292.336	33.264.795.796
Tạm ứng kinh phí bồi thường Dự án Khu công nghiệp Tân Đức	9.675.920.250	18.580.531.288
Kỹ quỹ, ký cược	228.556.943	433.227.931
Phải thu khác	33.547.776.999	85.176.112.048
<b>Cộng</b>	<b>148.814.244.600</b>	<b>184.170.750.615</b>
Dài hạn:		
Đầu tư hợp tác kinh doanh với Công ty Cổ phần ICD Tân Cảng - Long Bình (**)	89.623.016.855	89.623.016.855
Kỹ quỹ, ký cược	52.819.581.777	34.747.626.627
Kỹ quỹ, ký cược - Xem thêm Mục 8	1.463.354.817	1.393.963.494
Phải thu khác	6.476.078.400	6.476.578.400
<b>Cộng</b>	<b>150.382.031.849</b>	<b>132.241.185.376</b>

(\*\*) Là khoản góp vốn đầu tư hợp tác kinh doanh theo Hợp đồng hợp tác kinh doanh số 485/HD-ICDLB-SZB ngày 21 tháng 9 năm 2013, Phụ lục số 485/HD-ICDLB-SZB/PL1 ngày 08 tháng 05 năm 2014 và Phụ lục số 485/HD-ICDLB-SZB/PL2 ngày 15 tháng 06 năm 2015 giữa Công ty Cổ phần Sonadezi Long Bình, công ty con gián tiếp, với Công ty Cổ phần ICD Tân Cảng - Long Bình để thực hiện Dự án đầu tư, xây dựng kho tại khu đất ICD Tân Cảng Long Bình và thực hiện các hoạt động kinh doanh dịch vụ kho và các giá trị gia tăng liên quan đến dịch vụ kho với thời gian thực hiện Dự án là 45 năm kể từ ngày 21 tháng 9 năm 2013. Tổng mức đầu tư của Dự án là 323.409.000.000 VND, trong đó vốn tự có của Dự án là 186.673.000.000 VND. Công ty Cổ phần Sonadezi Long Bình đã góp đủ 49% vốn tự có của Dự án.

**TỔNG CÔNG TY CỔ PHẦN PHÁT TRIỂN KHU CÔNG NGHIỆP VÀ CÁC CÔNG TY CON**

Địa chỉ: Số 1, Đường 1, Khu công nghiệp Biên Hòa 1, phường Trảng Biên, tỉnh Đồng Nai, Việt Nam

**BẢN THUYẾT MINH BÁO CÁO TÀI CHÍNH HỢP NHẤT (TIẾP THEO)****4.6. Nợ xấu**

	Tại ngày 30/09/2025 VND		Tại ngày 01/01/2025 VND	
	Giá gốc	Giá trị có thể thu hồi	Giá gốc	Giá trị có thể thu hồi
Tổng giá trị các khoản phải thu quá hạn thanh toán hoặc chưa quá hạn nhưng khó có khả năng thu hồi	118.067.626.126	31.136.270.191	116.261.110.493	32.491.823.634

Thời gian quá hạn và giá trị các khoản nợ phải thu quá hạn theo từng đối tượng được chi tiết như sau:

	Tại ngày 30/09/2025 VND			Tại ngày 01/01/2025 VND		
	Giá gốc	Giá trị có thể thu hồi	Thời gian quá hạn	Giá gốc	Giá trị có thể thu hồi	Thời gian quá hạn
Công ty Cổ phần Tập đoàn Tân Mai	20.754.557.172	3.419.282.089	Từ 06 tháng đến trên 3 năm	19.820.710.279	4.535.164.165	Từ 06 tháng đến trên 3 năm
Công ty Cổ phần Cơ Điện			Từ 01 năm			Từ 01 năm
Hoàng Hưng	14.131.359.466	3.863.327.383	đến 03 năm	5.794.077.746	-	đến 03 năm
Công ty Cổ phần Tấm lợp và Vật liệu Xây dựng Đồng Nai	11.835.121.970	2.079.653.782	Từ 06 tháng đến trên 3 năm	11.209.270.952	2.642.357.046	Từ 06 tháng đến trên 3 năm
Công ty Cổ phần Cầu kiện Bê tông Nhựa Trách 2	6.226.773.400	-	Trên 3 năm	6.226.773.400	-	Trên 3 năm
Các đối tượng khác	65.119.814.118	21.774.006.937	Trên 6 tháng	73.210.278.116	25.314.302.423	Trên 6 tháng
<b>Cộng</b>	<b>118.067.626.126</b>	<b>31.136.270.191</b>		<b>116.261.110.493</b>	<b>32.491.823.634</b>	





**TỔNG CÔNG TY CỔ PHẦN PHÁT TRIỂN KHU CÔNG NGHIỆP VÀ CÁC CÔNG TY CON**

Địa chỉ: Số 1, Đường 1, Khu công nghiệp Biên Hòa 1, phường Trăn Biên, tỉnh Đồng Nai, Việt Nam

**BẢN THUYẾT MINH BÁO CÁO TÀI CHÍNH HỢP NHẤT (TIẾP THEO)****4.7. Hàng tồn kho**

	Tại ngày 30/09/2025 VND		Tại ngày 01/01/2025 VND	
	Giá gốc	Dự phòng	Giá gốc	Dự phòng
Nguyên liệu, vật liệu	55.123.782.988	(355.944.158)	49.741.199.331	(387.980.858)
Công cụ, dụng cụ	4.311.606.412	-	6.512.908.271	-
Chi phí sản xuất kinh doanh dở dang	2.134.472.449.439	(1.493.081.830)	2.100.583.025.274	(1.493.081.830)
<i>Dự án Khu công nghiệp, Khu đô thị Châu Đức</i>	1.568.373.622.772	-	1.512.856.063.865	-
<i>Dự án khu dân cư Hữu Phước</i>	244.904.921.097	-	204.710.109.807	-
<i>Các dự án khác</i>	321.193.905.570	(1.493.081.830)	383.016.851.602	(1.493.081.830)
Thành phẩm	47.801.298.441	-	55.471.886.663	-
Hàng hóa	1.840.219.723	-	2.598.811.503	-
<b>Cộng</b>	<b>2.243.549.357.003</b>	<b>(1.849.025.988)</b>	<b>2.214.907.831.042</b>	<b>(1.881.062.688)</b>

(Xem trang tiếp theo)

**TỔNG CÔNG TY CỔ PHẦN PHÁT TRIỂN KHU CÔNG NGHIỆP VÀ CÁC CÔNG TY CON**

Địa chỉ: Số 1, Đường 1, Khu công nghiệp Biên Hòa 1, phường Trảng Biên, tỉnh Đồng Nai, Việt Nam

**BẢN THUYẾT MINH BÁO CÁO TÀI CHÍNH HỢP NHẤT (TIẾP THEO)****4.8. Tăng, giảm tài sản cố định hữu hình**

Khoản mục	Nhà cửa, vật kiến trúc VND	Máy móc, thiết bị VND	Phương tiện vận tải, truyền dẫn VND	Thiết bị, dụng cụ quản lý VND	TSCĐ hữu hình khác VND	Cộng VND
Nguyên giá:						
Tại ngày 01/01/2025	3.653.901.686.159	1.775.945.108.364	3.814.147.018.649	94.149.480.213	373.392.789.331	9.711.536.082.716
Đầu tư XDCB hoàn thành	83.713.882.609	12.193.469.363	162.031.877.611	455.365.926	-	258.394.595.509
Mua trong kỳ	2.732.733.307	3.349.960.113	26.049.886.842	2.134.382.243	928.201.432	35.195.163.937
Thanh lý, nhượng bán	(7.290.038.334)	(3.462.653.898)	(12.741.559.011)	-	-	(23.494.251.243)
Giảm do ngừng hợp nhất	(23.474.454.360)	(26.854.444.701)	(9.479.845.725)	(3.463.334.141)	(7.912.393.506)	(71.184.472.433)
Giảm khác	(21.855.001.262)	(5.150.554.420)	(2.898.148)	-	-	(27.008.453.830)
<b>Tại ngày 30/09/2025</b>	<b>3.687.728.808.119</b>	<b>1.756.020.884.821</b>	<b>3.980.004.480.218</b>	<b>93.275.894.241</b>	<b>366.408.597.257</b>	<b>9.883.438.664.656</b>
Giá trị hao mòn lũy kế:						
Tại ngày 01/01/2025	1.945.314.752.041	1.327.858.647.826	2.120.943.255.864	84.781.605.240	134.540.805.273	5.613.439.066.244
Khấu hao trong kỳ	124.788.979.317	81.162.714.338	161.250.847.716	2.606.651.093	20.558.596.214	390.367.788.678
Thanh lý, nhượng bán	(7.290.038.334)	(3.094.341.360)	(12.741.559.011)	-	-	(23.125.938.705)
Giảm do ngừng hợp nhất	(19.566.158.726)	(24.520.376.873)	(7.217.347.697)	(3.413.169.368)	(6.875.243.192)	(61.592.295.856)
Giảm khác	(9.756.326.982)	(142.743.987)	-	-	-	(9.899.070.969)
<b>Tại ngày 30/09/2025</b>	<b>2.033.491.207.316</b>	<b>1.381.263.899.944</b>	<b>2.262.235.196.872</b>	<b>83.975.086.965</b>	<b>148.224.158.295</b>	<b>5.909.189.549.392</b>
Giá trị còn lại:						
Tại ngày 01/01/2025	1.708.586.934.118	448.086.460.538	1.693.203.762.785	9.367.874.973	238.851.984.058	4.098.097.016.472
<b>Tại ngày 30/09/2025</b>	<b>1.654.237.600.803</b>	<b>374.756.984.877</b>	<b>1.717.769.283.346</b>	<b>9.300.807.276</b>	<b>218.184.438.962</b>	<b>3.974.249.115.264</b>

Nguyên giá của TSCĐ hữu hình cuối kỳ đã khấu hao hết nhưng vẫn còn sử dụng là 2.451.294.745.274 VND.

Một phần TSCĐ hữu hình của các công ty con được dùng để thế chấp, đảm bảo cho các khoản vay ngắn hạn và dài hạn - Xem thêm Mục 4.20.



**TỔNG CÔNG TY CỔ PHẦN PHÁT TRIỂN KHU CÔNG NGHIỆP VÀ CÁC CÔNG TY CON**

Địa chỉ: Số 1, Đường 1, Khu công nghiệp Biên Hòa 1, phường Trảng Biên, tỉnh Đồng Nai, Việt Nam

**BẢN THUYẾT MINH BÁO CÁO TÀI CHÍNH HỢP NHẤT (TIẾP THEO)****4.9. Tăng, giảm tài sản cố định vô hình**

Khoản mục	Quyền sử dụng đất VND	Phần mềm máy tính VND	Khác VND	Cộng VND
Nguyên giá:				
Tại ngày 01/01/2025	496.459.318.087	17.399.677.048	2.994.843.027	516.853.838.162
Mua trong kỳ	-	340.000.000	-	340.000.000
Giảm do ngừng hợp nhất	-	(179.296.027)	(180.000.000)	(359.296.027)
<b>Tại ngày 30/09/2025</b>	<b>496.459.318.087</b>	<b>17.560.381.021</b>	<b>2.814.843.027</b>	<b>516.834.542.135</b>
Giá trị hao mòn lũy kế:				
Tại ngày 01/01/2025	146.326.572.272	12.287.851.343	2.136.921.393	160.751.345.008
Khấu hao trong kỳ	7.377.014.892	778.293.184	42.924.690	8.198.232.766
Giảm do ngừng hợp nhất	-	(131.796.014)	(180.000.000)	(311.796.014)
<b>Tại ngày 30/09/2025</b>	<b>153.703.587.164</b>	<b>12.934.348.513</b>	<b>1.999.846.083</b>	<b>168.637.781.760</b>
Giá trị còn lại:				
Tại ngày 01/01/2025	350.132.745.815	5.111.825.705	857.921.634	356.102.493.154
<b>Tại ngày 30/09/2025</b>	<b>342.755.730.923</b>	<b>4.626.032.508</b>	<b>814.996.944</b>	<b>348.196.760.375</b>

Nguyên giá của TSCĐ vô hình cuối kỳ đã khấu hao hết nhưng vẫn còn sử dụng là 45.543.388.102 VND.

Một số quyền sử dụng đất của các công ty con được dùng để thế chấp, đảm bảo cho các khoản vay ngắn hạn và dài hạn - Xem thêm Mục 4.20.

(Xem trang tiếp theo)

**TỔNG CÔNG TY CỔ PHẦN PHÁT TRIỂN KHU CÔNG NGHIỆP VÀ CÁC CÔNG TY CON**

Địa chỉ: Số 1, Đường 1, Khu công nghiệp Biên Hòa 1, phường Trảng Biên, tỉnh Đồng Nai, Việt Nam

**BẢN THUYẾT MINH BÁO CÁO TÀI CHÍNH HỢP NHẤT (TIẾP THEO)****4.10. Tăng, giảm bất động sản đầu tư**

Khoản mục	Chi phí đền bù, giải tỏa VND	Cơ sở hạ tầng VND	Nhà cửa, vật kiến trúc VND	Phương tiện vận tải, truyền dẫn VND	BĐS đầu tư khác VND	Cộng VND
Nguyên giá:						
Tại ngày 01/01/2025	278.707.941.817	2.685.915.838.081	1.669.262.375.000	159.370.062.176	5.373.119.855	4.798.629.336.929
Đầu tư XDCB hoàn thành	-	370.017.615	163.741.084.599	402.217.593	-	164.513.319.807
Thanh lý, nhượng bán	-	(17.926.398.212)	-	-	-	(17.926.398.212)
Giảm khác	-	-	(111.725.000)	(13.706.481)	-	(125.431.481)
<b>Tại ngày 30/09/2025</b>	<b>278.707.941.817</b>	<b>2.668.359.457.484</b>	<b>1.832.891.734.599</b>	<b>159.758.573.288</b>	<b>5.373.119.855</b>	<b>4.945.090.827.043</b>
Giá trị hao mòn lũy kế:						
Tại ngày 01/01/2025	239.307.374.320	701.771.723.532	749.364.242.044	69.012.740.163	4.603.100.802	1.764.059.180.861
Khấu hao trong kỳ	1.298.985.943	71.568.712.246	66.877.270.692	7.533.268.892	204.415.369	147.482.653.142
Thanh lý, nhượng bán	-	(7.240.859.518)	-	-	-	(7.240.859.518)
<b>Tại ngày 30/09/2025</b>	<b>240.606.360.263</b>	<b>766.099.576.260</b>	<b>816.241.512.736</b>	<b>76.546.009.055</b>	<b>4.807.516.171</b>	<b>1.904.300.974.485</b>
Giá trị còn lại:						
Tại ngày 01/01/2025	39.400.567.497	1.984.144.114.549	919.898.132.956	90.357.322.013	770.019.053	3.034.570.156.068
<b>Tại ngày 30/09/2025</b>	<b>38.101.581.554</b>	<b>1.902.259.881.224</b>	<b>1.016.650.221.863</b>	<b>83.212.564.233</b>	<b>565.603.684</b>	<b>3.040.789.852.558</b>

Nguyên giá của bất động sản đầu tư cuối kỳ đã khấu hao hết nhưng vẫn cho thuê là 478.704.810.918 VND.

Một phần bất động sản đầu tư tại các công ty con được dùng để thế chấp, đảm bảo cho các khoản vay ngắn hạn và dài hạn - Xem thêm Mục 4.20.

Tại ngày báo cáo, Tập đoàn chưa xác định giá trị hợp lý của bất động sản đầu tư để thuyết minh trong báo cáo tài chính hợp nhất do Chuẩn mực Kế toán Việt Nam, Chế độ Kế toán Doanh nghiệp Việt Nam hiện chưa có hướng dẫn về cách tính giá trị hợp lý sử dụng các kỹ thuật định giá. Giá trị hợp lý của các bất động sản đầu tư này có thể khác với giá trị ghi sổ.



**BẢN THUYẾT MINH BÁO CÁO TÀI CHÍNH HỢP NHẤT (TIẾP THEO)****4.11. Chi phí xây dựng cơ bản dở dang**

	<b>Tại ngày 30/09/2025 VND</b>	<b>Tại ngày 01/01/2025 VND</b>
Dự án Khu đô thị, Khu công nghiệp Châu Đức	3.612.730.985.287	3.062.600.479.035
Dự án Khu công nghiệp Tân Đức	719.230.681.528	572.646.096.141
Dự án cụm công nghiệp Long Phước	285.796.366.800	257.989.957.341
Chi phí đền bù mở rộng Cảng Đồng Nai giai đoạn 2	231.484.237.174	231.484.237.174
Công trình xử lý rác huyện Quang Trung	123.466.276.158	73.241.011.728
Dự án cấp nước Nhơn Trạch	90.944.712.911	90.944.712.911
Công trình xử lý rác huyện Vĩnh Cửu	57.096.156.025	57.072.725.049
Dự án Golf Châu Đức	37.310.561.765	37.053.502.674
Chi phí xây dựng cơ bản dở dang khác	221.793.293.803	251.735.470.829
<b>Cộng</b>	<b>5.379.853.271.451</b>	<b>4.634.768.192.882</b>

**4.12. Chi phí trả trước**

	<b>Tại ngày 30/09/2025 VND</b>	<b>Tại ngày 01/01/2025 VND</b>
<b>Ngắn hạn:</b>		
Tiền thuê đất trả trước	109.783.973.902	49.298.989.257
Công cụ dụng cụ	184.074.562	1.006.727.461
Các khoản khác	18.031.144.303	18.645.743.310
<b>Cộng</b>	<b>127.999.192.767</b>	<b>68.951.460.028</b>
<b>Dài hạn:</b>		
Trả trước tiền đền bù giải phóng mặt bằng Khu công nghiệp Thạnh Phú	350.004.516.832	351.387.655.995
Tiền thuê đất trả trước	233.027.941.563	234.808.466.392
Công cụ, dụng cụ	4.192.420.927	6.478.508.342
Chi phí trả trước dài hạn khác	254.830.598.491	371.356.484.913
<b>Cộng</b>	<b>842.055.477.813</b>	<b>964.031.115.642</b>

(Xem trang tiếp theo)

**BẢN THUYẾT MINH BÁO CÁO TÀI CHÍNH HỢP NHẤT (TIẾP THEO)**

**4.13. Phải trả người bán ngắn hạn**

	Tại ngày 30/09/2025 VND		Tại ngày 01/01/2025 VND	
	Giá trị	Số có khả năng trả nợ	Giá trị	Số có khả năng trả nợ
Phải trả cho các bên liên quan - Xem thêm Mục 8	22.116.690.881	22.116.690.881	15.650.537.329	15.650.537.329
Phải trả cho người bán:				
Chi nhánh Trung tâm Phát triển Quỹ đất khu vực Châu Đức	129.382.654.669	129.382.654.669	115.482.912.462	115.482.912.462
Phải trả cho các nhà cung cấp khác (*)	511.873.448.343	511.873.448.343	458.023.957.560	458.023.957.560
<b>Cộng</b>	<b>663.372.793.893</b>	<b>663.372.793.893</b>	<b>589.157.407.351</b>	<b>589.157.407.351</b>

(\*) Tại ngày 30/09/2025, mỗi khoản phải trả cho các nhà cung cấp khác nhỏ hơn 10% tổng số phải trả người bán ngắn hạn.

**4.14. Người mua trả tiền trước ngắn hạn**

	Tại ngày 30/09/2025 VND	Tại ngày 01/01/2025 VND
Người mua trả tiền trước là bên liên quan	-	111.000.000
Công ty Cổ phần Tôn Vina One	235.326.317.804	133.647.431.864
Công ty TNHH Electronic Tripod Việt Nam	-	374.050.477.135
Các khách hàng khác (*)	405.620.183.285	282.661.135.373
<b>Cộng</b>	<b>640.946.501.089</b>	<b>790.470.044.372</b>

Người mua trả tiền trước ngắn hạn chủ yếu là các khoản trả trước tiền thuê đất, cơ sở hạ tầng tại các khu công nghiệp.

(\*) Tại ngày 30/09/2025, mỗi khoản các khách hàng khác trả tiền trước nhỏ hơn 10% tổng số người mua trả tiền trước ngắn hạn.



**TỔNG CÔNG TY CỔ PHẦN PHÁT TRIỂN KHU CÔNG NGHIỆP VÀ CÁC CÔNG TY CON**

Địa chỉ: Số 1, Đường 1, Khu công nghiệp Biên Hòa 1, phường Trảng Biên, tỉnh Đồng Nai, Việt Nam

**BẢN THUYẾT MINH BÁO CÁO TÀI CHÍNH HỢP NHẤT (TIẾP THEO)****4.15. Thuế và các khoản phải thu, phải nộp Nhà nước**

	Tại ngày 01/01/2025 VND		Trong kỳ VND			Tại ngày 30/09/2025 VND	
	Phải thu	Phải nộp	Phải nộp	Đã nộp	Giảm do ngừng hợp nhất	Phải thu	Phải nộp
Thuế giá trị gia tăng	3.216.284.955	7.320.648.188	145.927.547.463	(119.877.812.471)	(208.304.882)	197.331.383	30.143.124.726
Thuế thu nhập doanh nghiệp	1.143.816.148	94.174.312.322	283.242.487.425	(261.780.491.442)	751.256.383	3.466.882.579	118.710.631.119
Thuế thu nhập cá nhân	116.357.565	5.216.884.065	44.095.183.070	(47.038.390.532)	(5.183.000)	119.864.179	2.272.000.217
Thuế tiêu thụ đặc biệt	-	792.052.856	6.592.721.214	(6.663.749.598)	-	-	721.024.472
Thuế tài nguyên	-	3.860.972.847	13.207.438.412	(15.420.100.459)	(572.408.133)	-	1.075.902.667
Tiền thuê đất, thuế đất phi nông nghiệp	30.235.800	1.093.966.188	57.736.589.702	(39.357.423.883)	-	13.205.290.418	32.648.186.625
Phí, lệ phí	-	7.265.898.945	2.581.342.708	(7.582.791.943)	(2.143.689.275)	-	120.760.435
Các khoản phải nộp ngân sách khác	21.220.605	4.633.814.529	78.345.359.140	(77.041.671.191)	-	8.593.485	5.924.875.358
<b>Cộng</b>	<b>4.527.915.073</b>	<b>124.358.549.940</b>	<b>631.728.669.134</b>	<b>(574.762.431.519)</b>	<b>(2.178.328.907)</b>	<b>16.997.962.044</b>	<b>191.616.505.619</b>

(Xem trang tiếp theo)

**BẢN THUYẾT MINH BÁO CÁO TÀI CHÍNH HỢP NHẤT (TIẾP THEO)****4.16. Phải trả người lao động**

Là tiền lương còn phải trả cho người lao động tại ngày 30/09/2025.

**4.17. Chi phí phải trả**

	<b>Tại ngày 30/09/2025 VND</b>	<b>Tại ngày 01/01/2025 VND</b>
Ngắn hạn:		
Chi phí trích trước tiền thuê đất	60.226.552.397	60.226.552.397
Chi phí trích trước giá thành kế hoạch dự án khu dân cư phường Thống Nhất	9.121.486.962	26.167.914.412
Chi phí phải trả khác	41.667.433.721	52.480.884.420
<b>Cộng</b>	<b>111.015.473.080</b>	<b>138.875.351.229</b>
Dài hạn:		
Chi phí trích trước tạm tính giá vốn kinh doanh khu công nghiệp	986.609.221.390	906.283.106.053
Chi phí phải trả khác	31.221.929.469	30.055.893.892
<b>Cộng</b>	<b>1.017.831.150.859</b>	<b>936.338.999.945</b>

**4.18. Doanh thu chưa thực hiện**

	<b>Tại ngày 30/09/2025 VND</b>	<b>Tại ngày 01/01/2025 VND</b>
Ngắn hạn:		
Doanh thu nhận trước cho thuê đất, hạ tầng khu công nghiệp	126.742.673.358	97.596.775.055
Doanh thu chưa thực hiện khác	38.785.089.075	30.578.124.026
<b>Cộng</b>	<b>165.527.762.433</b>	<b>128.174.899.081</b>
Dài hạn:		
Doanh thu nhận trước cho thuê đất, hạ tầng khu công nghiệp	2.336.810.709.997	2.263.131.288.989
Doanh thu chưa thực hiện khác	42.656.610.490	45.871.824.318
<b>Cộng</b>	<b>2.379.467.320.487</b>	<b>2.309.003.113.307</b>



**BẢN THUYẾT MINH BÁO CÁO TÀI CHÍNH HỢP NHẤT (TIẾP THEO)****4.19. Phải trả khác**

	<b>Tại ngày 30/09/2025 VND</b>	<b>Tại ngày 01/01/2025 VND</b>
Ngắn hạn:		
Cổ tức, lợi nhuận phải trả	573.105.691.286	6.678.287.684
Phải trả tiền hợp tác đầu tư Dự án khu dân cư Hữu Phước	223.167.186.525	242.657.698.930
Nhận ký quỹ, ký cược	152.425.731.824	88.922.025.655
Trung tâm Phát triển Quỹ đất tỉnh Đồng Nai - Chi phí giải phóng mặt bằng huyện Vĩnh Cửu	47.382.461.015	47.382.461.015
Các khoản phải trả, phải nộp khác	53.286.179.790	55.852.100.446
<b>Cộng</b>	<b>1.049.367.250.440</b>	<b>441.492.573.730</b>
Dài hạn:		
Nhận ký quỹ, ký cược	166.294.861.111	141.044.690.447
Cổ tức, lợi nhuận phải trả	68.989.413.727	71.552.096.981
Các khoản phải trả, phải nộp khác	27.458.926.520	37.878.681.101
<b>Cộng</b>	<b>262.743.201.358</b>	<b>250.475.468.529</b>

(Xem trang tiếp theo)

**TỔNG CÔNG TY CỔ PHẦN PHÁT TRIỂN KHU CÔNG NGHIỆP VÀ CÁC CÔNG TY CON**

Địa chỉ: Số 1, Đường 1, Khu công nghiệp Biên Hòa 1, phường Trảng Biên, tỉnh Đồng Nai, Việt Nam

**BẢN THUYẾT MINH BÁO CÁO TÀI CHÍNH HỢP NHẤT (TIẾP THEO)****4.20. Vay**

Các khoản vay được chi tiết như sau:

	Tại ngày 01/01/2025		Trong kỳ		Tại ngày 30/09/2025	
	VND		VND		VND	
	Giá trị	Số có khả năng trả nợ	Tăng	Giảm	Giá trị	Số có khả năng trả nợ
Ngắn hạn:						
Vay ngân hàng	1.014.726.166.923	1.014.726.166.923	747.315.200.991	979.577.747.803	782.463.620.111	782.463.620.111
Trái phiếu	200.000.000.000	200.000.000.000	-	200.000.000.000	-	-
Cộng	1.214.726.166.923	1.214.726.166.923	747.315.200.991	1.179.577.747.803	782.463.620.111	782.463.620.111
Dài hạn:						
Vay ngân hàng	2.797.381.695.184	2.797.381.695.184	414.506.444.343	304.537.030.240	2.907.351.109.287	2.907.351.109.287
<b>Tổng cộng</b>	<b>4.012.107.862.107</b>	<b>4.012.107.862.107</b>	<b>1.161.821.645.334</b>	<b>1.484.114.778.043</b>	<b>3.689.814.729.398</b>	<b>3.689.814.729.398</b>

(Xem trang tiếp theo)



**TỔNG CÔNG TY CỔ PHẦN PHÁT TRIỂN KHU CÔNG NGHIỆP VÀ CÁC CÔNG TY CON**

Địa chỉ: Số 1, Đường 1, Khu công nghiệp Biên Hòa 1, phường Trảng Biên, tỉnh Đồng Nai, Việt Nam

**BẢN THUYẾT MINH BÁO CÁO TÀI CHÍNH HỢP NHẤT (TIẾP THEO)**

Tình hình thanh toán gốc, lãi trái phiếu:

Mã trái phiếu	Kỳ hạn	Ngày phát hành	Giá trị phát hành (theo mệnh giá) Tỷ đồng	Giá trị đang lưu hành Tỷ đồng	Kỳ trả lãi	Ngày thanh toán	Thanh toán lãi		Thanh toán gốc	
							Số tiền phải thanh toán VND	Số tiền đã thanh toán VND	Số tiền phải thanh toán VND	Số tiền đã thanh toán VND
SZCH21 26001	05 năm	08/01/2021	500	400	03 tháng	10/01/2022	9.915.068.493	9.915.068.493	100.000.000.000	100.000.000.000
						07/04/2022	7.425.753.425	7.425.753.425	-	-
						07/07/2022	7.678.904.110	7.678.904.110	-	-
						10/10/2022	7.763.287.671	7.763.287.671		
						09/01/2023	7.847.671.234	7.847.671.234	100.000.000.000	100.000.000.000
						10/04/2023	7.030.684.932	7.030.684.932		
						10/07/2023	6.956.712.329	6.956.712.329		
						09/10/2023	6.139.726.027	6.139.726.027		
						08/01/2024	5.572.191.781	5.572.191.781	100.000.000.000	100.000.000.000
						08/04/2024	3.465.479.452	3.465.479.452		
						04/07/2024	3.330.849.315	3.330.849.315		
						07/10/2024	3.367.452.055	3.367.452.055		
						08/01/2025	3.367.452.055	3.367.452.055	200.000.000.000	200.000.000.000

Tình hình sử dụng vốn, tiến độ giải ngân của trái phiếu cho mục đích sử dụng vốn để đầu tư dự án khu đô thị Châu Đức như sau:

Phương án phát hành		Thực tế		Số chưa sử dụng đến ngày 30/09/2025 VND
Thời gian giải ngân	Giá trị giải ngân VND	Thời gian giải ngân	Giá trị giải ngân VND	
08/01/2021 - 08/11/2023	500.000.000.000	08/01/2021 - 08/11/2023	500.000.000.000	-

**BẢN THUYẾT MINH BÁO CÁO TÀI CHÍNH HỢP NHẤT (TIẾP THEO)**

Vay ngân hàng là các khoản vay tại các ngân hàng, được đảm bảo bằng tài sản của các công ty con, chi tiết như sau - Xem thêm các Mục 4.2, 4.8, 4.9 và 4.10:

- Tài sản dùng để đảm bảo cho các khoản vay của Công ty Cổ phần Cấp nước Đồng Nai gồm:
  - + Tài sản hình thành trong tương lai của dự án Hệ thống cấp nước Thiện Tân giai đoạn 2;
  - + Giá trị còn lại cuối kỳ của TSCĐ hữu hình và TSCĐ vô hình lần lượt là 941.994.801.255 VND và 282.125.674.302 VND.
- Tài sản dùng để đảm bảo cho các khoản vay của Công ty Cổ phần Môi trường Sonadezi gồm:
  - + Các khoản tiền gửi có kỳ hạn ngắn hạn.
- Tài sản dùng để đảm bảo cho các khoản vay của Công ty Cổ phần Cảng Đồng Nai gồm:
  - + Bến tàu 30.000 DWT;
  - + 02 cầu bờ cố định Libebherr (Hợp đồng thế chấp tài sản số 33/2014.HĐTC-TD ngày 24/12/2014);
  - + Tất cả các khoản lợi thu được từ việc kinh doanh, khai thác giá trị quyền sử dụng đất hoặc hạ tầng kỹ thuật trên đất, các khoản lợi thu được từ việc kinh doanh, khai thác bãi hoặc hạ tầng kỹ thuật trên bãi, quyền nhận tiền từ hợp đồng, quyền đòi nợ, quyền được nhận số tiền bảo hiểm, quyền nhận các khoản tiền bồi thường phạt vi phạm,... và tất cả các quyền và lợi ích phát sinh từ hợp đồng thuê quyền sử dụng đất 157.544,4 m<sup>2</sup> tại xã Phước Thái, huyện Long Thành, tỉnh Đồng Nai và bãi cấp phối sỏi đỏ 7,15ha và 2,17ha thuộc dự án Cảng Gò Dầu B giai đoạn 2 tại xã Phước Thái, huyện Long Thành, tỉnh Đồng Nai (Hợp đồng thế chấp tài sản số 01/CĐN/2015/HĐTC);
  - + Giá trị còn lại cuối kỳ của TSCĐ hữu hình là 90.782.695.013 VND.
- Tài sản dùng để đảm bảo cho các khoản vay của Công ty Cổ phần Sonadezi Long Thành ("SZL") gồm:
  - + Giá trị còn lại cuối kỳ của TSCĐ hữu hình là 23.258.433.716 VND;
  - + Giá trị còn lại cuối kỳ của bất động sản đầu tư là 175.463.777.020 VND;
  - + Giá trị còn lại cuối kỳ của tiền thuê đất là 110.184.673.230 VND;
  - + Cam kết bảo lãnh bởi Tổng Công ty - Xem thêm Mục 8;
  - + Thư cam kết bảo lãnh của Ngân hàng TMCP Công Thương Việt Nam - Chi nhánh KCN Biên Hoà với giá trị bảo lãnh là 23.666.155.480 VND theo Hợp đồng cấp bảo lãnh số 06/2021/HĐBĐ/NHCT682-SZL-NMXLNT ngày 14/09/2021 giữa SZL và Ngân hàng được bảo đảm bởi tài sản hình thành trong tương lai (công trình xây dựng trên đất) đã thế chấp ngân hàng trước đó.
- Tài sản dùng để đảm bảo cho các khoản vay của Công ty Cổ phần Sonadezi Long Bình gồm:
  - + Các khoản tiền gửi có kỳ hạn ngắn hạn;
  - + Giá trị còn lại cuối kỳ của bất động sản đầu tư là 104.141.911.076 VND;
  - + Giấy chứng nhận quyền sử dụng đất số CV 844813, CV 844814 tại Khu công nghiệp Châu Đức;
  - + Cam kết bảo lãnh của Ngân hàng TMCP Đầu tư và Phát triển Việt Nam - Chi nhánh Nam Đồng Nai.



**BẢN THUYẾT MINH BÁO CÁO TÀI CHÍNH HỢP NHẤT (TIẾP THEO)**

- Tài sản dùng để đảm bảo cho các khoản vay của Công ty Cổ phần Dịch vụ Sonadezi gồm:
  - + Giá trị còn lại cuối kỳ TSCĐ hữu hình là 14.161.109.037 VND;
  - + Quyền sử dụng đất thửa số 204, tờ bản đồ số 45 với diện tích 181.503 m<sup>2</sup> tại xã Quang Trung, huyện Thống Nhất, tỉnh Đồng Nai và quyền sở hữu nhà ở và tài sản khác gắn liền với đất số CD 582682 theo Hợp đồng thế chấp tài sản số 04/2023/HĐTC-QBVTM ngày 22/05/2023;
  - + Quyền sử dụng đất thửa số 198, tờ bản đồ số 45 với diện tích 190.261 m<sup>2</sup> tại xã Quang Trung, huyện Thống Nhất, tỉnh Đồng Nai và quyền sở hữu nhà ở và tài sản khác gắn liền với đất số BV 182491 theo Hợp đồng thế chấp tài sản số 12/2024/HĐTC-QBVTM ngày 23/08/2024;
  - + Tài sản thuộc dự án đầu tư xây dựng khu xử lý chất thải Quang Trung theo Hợp đồng thế chấp số 35/HĐTC-TD ngày 28/09/2015, bao gồm: trạm tái chế chất thải phân Composite công suất 200 tấn/ngày, hạng mục xử lý chôn lấp hợp vệ sinh (GD1); nhà xưởng lò đốt chất thải công nghiệp công suất 1 tấn/giờ; trạm xử lý hóa rắn công suất 20 tấn/ngày; trạm xử lý hóa lý chất thải lỏng công suất 20 tấn/ngày và hạng mục chôn lấp an toàn công suất 20 tấn/ngày (GD1).
- Tài sản dùng để đảm bảo cho các khoản vay của Công ty Cổ phần Sonadezi Châu Đức ("SZC") gồm:
  - + Một phần quyền sử dụng đất và tài sản hình thành trong tương lai của các thửa đất tại xã Nghĩa Thành và xã Suối Nghé, huyện Châu Đức và xã Sông Xoài, xã Châu Pha, huyện Tân Thành, tỉnh Bà Rịa - Vũng Tàu mà SZC được giao để thực hiện "Dự án Khu công nghiệp Châu Đức" theo Hợp đồng thế chấp bất động sản số 0903/2019-HĐBĐ/NHCT924-SZC ngày 08/04/2019, Hợp đồng thế chấp bất động sản số 1109/2019-HĐBĐ/NHCT924-SZC ngày 11/11/2019, Hợp đồng thế chấp bất động sản số 1017/2020-HĐBĐ/NHCT924-SZC ngày 20/10/2020 và các văn bản sửa đổi, bổ sung giữa SZC và Ngân hàng TMCP Công Thương - Chi nhánh 7 Thành phố Hồ Chí Minh;
  - + Các quyền tài sản phát sinh từ việc đầu tư Dự án hạ tầng kỹ thuật Khu công nghiệp Châu Đức theo Hợp đồng thế chấp quyền tài sản số 1022/2020/NHCT924-SZC ngày 23/10/2020 và các văn bản sửa đổi, bổ sung giữa SZC và Ngân hàng TMCP Công Thương Việt Nam - Chi nhánh 7 Thành phố Hồ Chí Minh;
  - + Các quyền tài sản (bao gồm: quyền đòi nợ và thụ hưởng số tiền đòi nợ...) theo Hợp đồng thế chấp quyền tài sản số 1023/2020/NHCT924-SZC ngày 23/10/2020 và các văn bản sửa đổi, bổ sung giữa SZC và Ngân hàng TMCP Công Thương Việt Nam - Chi nhánh 7 Thành phố Hồ Chí Minh;
  - + Các quyền khai thác phát sinh từ các lô đất đủ điều kiện kinh doanh và có nguồn gốc sử dụng là Nhà nước cho thuê đất trả tiền hàng năm thuộc Khu công nghiệp Châu Đức theo Hợp đồng thế chấp quyền khai thác số 1024/2020/NHCT924-SZC ngày 23/10/2020 và các văn bản sửa đổi, bổ sung giữa SZC và Ngân hàng TMCP Công Thương Việt Nam - Chi nhánh 7 Thành phố Hồ Chí Minh;
  - + Giấy chứng nhận quyền sử dụng đất số CU 756196, thửa đất số 12, tờ bản đồ số 21 tại xã Suối Nghé, huyện Châu Đức, tỉnh Bà Rịa - Vũng Tàu do Sở Tài nguyên và Môi trường tỉnh Bà Rịa - Vũng Tàu cấp ngày 20/07/2020;
  - + Giấy chứng nhận quyền sử dụng đất, quyền sở hữu nhà ở và tài sản khác gắn liền với đất số CU 756197, thửa đất số 7, tờ bản đồ số 22 tại xã Suối Nghé, huyện Châu Đức, tỉnh Bà Rịa - Vũng Tàu do Sở Tài nguyên và Môi trường tỉnh Bà Rịa - Vũng Tàu cấp ngày 20/07/2020;
  - + Quyền sử dụng đất đối với thửa đất theo Giấy chứng nhận quyền sử dụng đất, Giấy chứng nhận quyền sở hữu nhà ở và tài sản gắn liền với đất số BM 510880 do Sở Tài nguyên và Môi trường tỉnh Bà Rịa - Vũng Tàu cấp theo Hợp đồng thế chấp bất động sản số 148/2019/3211825/HĐBĐ ngày 10/12/2019;

**TỔNG CÔNG TY CỔ PHẦN PHÁT TRIỂN KHU CÔNG NGHIỆP VÀ CÁC CÔNG TY CON**

Địa chỉ: Số 1, Đường 1, Khu công nghiệp Biên Hòa 1, phường Trảng Biên, tỉnh Đồng Nai, Việt Nam

**BẢN THUYẾT MINH BÁO CÁO TÀI CHÍNH HỢP NHẤT (TIẾP THEO)**

- + Tài sản hình thành trong tương lai từ toàn bộ công việc, hạng mục công trình trong dự án “Đầu tư xây dựng sân golf Châu Đức - Giai đoạn 1”;
- + Tài sản hình thành từ vốn vay liên quan đến dự án Đầu tư xây dựng Nhà ở xã hội (giai đoạn 1) - Khu dân cư Sonadezi Hữu Phước theo Hợp đồng thế chấp bất động sản và quyền tài sản số 89/2024/3211825/HĐTC ngày 06/12/2024 giữa SZC và Ngân hàng TMCP Đầu tư và Phát triển Việt Nam - Chi nhánh Đồng Nai;
- + Giấy chứng nhận quyền sử dụng đất số CU756198, CU756199, thửa đất số 42, 43, tờ bản đồ số 18 xã Suối Nghệ, huyện Châu Đức, tỉnh Bà Rịa - Vũng Tàu do Sở Tài nguyên và Môi trường tỉnh Bà Rịa - Vũng Tàu cấp ngày 20/07/2020;
- + Tiền gửi có kỳ hạn;
- + Giá trị còn lại cuối kỳ của TSCĐ hữu hình hình thành từ sân Golf là 421.179.066.044 VND;
- + Giá trị còn lại cuối kỳ của bất động sản đầu tư là 1.062.880.201.323 VND;
- + Cam kết bảo lãnh bởi Tổng Công ty - Xem thêm Mục 8.
- Tài sản dùng để đảm bảo cho các khoản vay của Công ty Cổ phần Sonadezi An Bình gồm:
  - + Các khoản tiền gửi có kỳ hạn;
  - + Giá trị còn lại cuối kỳ của tài sản cố định hữu hình là 6.270.976.998 VND;
  - + Giá trị còn lại cuối kỳ của bất động sản đầu tư là 99.184.504.765 VND.
- Tài sản dùng để đảm bảo cho các khoản vay của Công ty Cổ phần Sonadezi Bình Thuận gồm:
  - + Toàn bộ quyền tài sản phát sinh từ dự án Khu công nghiệp Tân Đức, huyện Hàm Tân, tỉnh Bình Thuận.

**4.21. Quỹ khen thưởng, phúc lợi**

	<b>Năm 2025 VND</b>	<b>Năm 2024 VND</b>
Số dư 01/01	238.639.514.915	260.377.506.023
Tăng trong kỳ	136.165.945.276	103.600.948.869
Giảm trong kỳ	(125.389.050.912)	(108.590.719.913)
<b>Số dư 30/09</b>	<b>249.416.409.279</b>	<b>255.387.734.979</b>

(Xem trang tiếp theo)



**TỔNG CÔNG TY CỔ PHẦN PHÁT TRIỂN KHU CÔNG NGHIỆP VÀ CÁC CÔNG TY CON**

Địa chỉ: Số 1, Đường 1, Khu công nghiệp Biên Hòa 1, phường Trảng Biên, tỉnh Đồng Nai, Việt Nam

**BẢN THUYẾT MINH BÁO CÁO TÀI CHÍNH HỢP NHẤT (TIẾP THEO)****4.22. Vốn chủ sở hữu****4.22.1. Bảng đối chiếu biến động của vốn chủ sở hữu**

ĐVT: Triệu đồng

	Các khoản mục thuộc vốn chủ sở hữu									Cộng
	Vốn góp của chủ sở hữu	Thặng dư vốn cổ phần	Vốn khác của chủ sở hữu	Cổ phiếu quỹ	Chênh lệch đánh giá lại tài sản	Quỹ đầu tư phát triển	Quỹ khác thuộc vốn chủ sở hữu	Lợi nhuận sau thuế chưa phân phối	Lợi ích cổ đông không kiểm soát	
Tại ngày 01/01/2024	3.765.000	86.559	513.943	(90)	(592.863)	757.547	9.662	1.709.497	3.824.188	10.073.443
Tăng vốn từ phát hành cổ phiếu	-	-	-	-	-	-	-	-	578.588	578.588
Lợi nhuận trong năm trước	-	-	-	-	-	-	-	967.842	651.554	1.619.396
Trích lập quỹ thuộc nguồn vốn	-	-	-	-	-	193.726	-	(193.726)	-	-
Trích lập quỹ khen thưởng, phúc lợi	-	-	-	-	-	-	-	(66.666)	(53.915)	(120.581)
Chia cổ tức	-	-	-	-	-	-	-	(451.790)	(340.741)	(792.531)
Tăng/(giảm) khác từ công ty liên kết	-	-	-	-	-	-	-	26.409	-	26.409
Tăng/(giảm) do thay đổi tỷ lệ sở hữu	-	-	-	-	-	-	-	-	-	-
Tăng/(giảm) do ngừng hợp nhất	-	-	-	-	-	(31.898)	-	-	(440.948)	(472.846)
Nộp về Quỹ hỗ trợ sắp xếp doanh nghiệp	-	-	-	-	-	-	-	(7.888)	-	(7.888)
Tăng/(giảm) khác	-	-	-	-	-	-	-	6.123	(277)	5.846
<b>Tại ngày 01/01/2025</b>	<b>3.765.000</b>	<b>86.559</b>	<b>513.943</b>	<b>(90)</b>	<b>(592.863)</b>	<b>919.375</b>	<b>9.662</b>	<b>1.989.801</b>	<b>4.218.449</b>	<b>10.909.836</b>
Tăng vốn từ thành lập công ty con (a)	-	-	-	-	-	-	-	-	115.119	115.119
Tăng vốn từ quỹ đầu tư phát triển (b)	-	-	94.462	-	-	(185.219)	-	-	90.757	-
Lợi nhuận trong kỳ này	-	-	-	-	-	-	-	1.019.438	650.954	1.670.392
Trích lập quỹ thuộc nguồn vốn	-	-	-	-	-	149.346	-	(149.346)	-	-
Trích lập quỹ khen thưởng, phúc lợi	-	-	-	-	-	-	-	(76.260)	(56.881)	(133.141)
Chia cổ tức	-	-	-	-	-	-	-	(489.439)	(429.230)	(918.669)
Tăng/(giảm) khác từ công ty liên kết	-	-	-	-	-	-	-	(2.150)	-	(2.150)
Tăng/(giảm) do ngừng hợp nhất (c)	-	-	-	-	-	(9.519)	-	7.645	(118.231)	(120.105)
Nộp về Quỹ hỗ trợ sắp xếp doanh nghiệp	-	-	-	-	-	-	-	(7.888)	-	(7.888)
Tăng/(giảm) khác	-	-	-	-	-	-	-	11.245	2.561	13.806
<b>Tại ngày 30/09/2025</b>	<b>3.765.000</b>	<b>86.559</b>	<b>608.405</b>	<b>(90)</b>	<b>(592.863)</b>	<b>873.983</b>	<b>9.662</b>	<b>2.303.046</b>	<b>4.473.498</b>	<b>11.527.200</b>

**TỔNG CÔNG TY CỔ PHẦN PHÁT TRIỂN KHU CÔNG NGHIỆP VÀ CÁC CÔNG TY CON**

Địa chỉ: Số 1, Đường 1, Khu công nghiệp Biên Hòa 1, phường Trảng Biên, tỉnh Đồng Nai, Việt Nam

**BẢN THUYẾT MINH BÁO CÁO TÀI CHÍNH HỢP NHẤT (TIẾP THEO)****4.22.1. Bảng đối chiếu biến động của vốn chủ sở hữu (tiếp theo)**

- a) Là khoản tăng vốn từ thành lập công ty con gián tiếp - Công ty Cổ phần Sonadezi Khánh Hòa;
- b) Là khoản tăng vốn từ quỹ đầu tư phát triển của Công ty Cổ phần Cảng Đồng Nai - công ty con gián tiếp. Theo đó, số lượng cổ phiếu Tổng Công ty sở hữu tại Công ty Cổ phần Cảng Đồng Nai tăng từ 18.892.440 lên 28.338.660 cổ phiếu;
- c) Là khoản ngừng hợp nhất do Tổng Công ty không còn quyền kiểm soát tại Công ty Cổ phần Đầu tư Xây dựng và Vật liệu Đồng Nai.

Tại ngày 30 tháng 09 năm 2025, chỉ tiêu "Chênh lệch đánh giá lại tài sản" trên Bảng cân đối kế toán hợp nhất của Tập đoàn bao gồm các khoản sau:

- Chênh lệch đánh giá lại tài sản của Công ty Cổ phần Cấp nước Đồng Nai - công ty con: 64.235.766.100 VND;
- Khoản điều chỉnh hợp nhất cho khoản chênh lệch giữa giá trị của các khoản đầu tư vào các công ty con và các công ty liên kết của Tổng Công ty được định giá lại theo Biên bản định giá của Công ty TNHH Thẩm định giá Đất Việt và giá trị vốn chủ sở hữu tại các công ty nhận đầu tư với số tiền là 528.627.476.604 VND, được chi tiết như sau:

STT	Tên công ty	Chênh lệch đánh giá lại tài sản VND
<b>Công ty con:</b>		
1.	Công ty Cổ phần Cảng Đồng Nai	151.139.520.000
2.	Công ty Cổ phần Phát triển Đô thị Công nghiệp Số 2	141.384.600.000
3.	Công ty Cổ phần Sonadezi Long Thành	126.526.600.000
4.	Công ty Cổ phần Sonadezi Long Bình	35.060.426.804
5.	Công ty Cổ phần Sonadezi An Bình	16.815.054.500
6.	Công ty Cổ phần Dịch vụ Sonadezi	11.000.000.000
7.	Công ty Cổ phần Cấp nước Đồng Nai	9.951.757.800
8.	Công ty Cổ phần Sonadezi Châu Đức	2.374.994.508
<b>Cộng</b>		<b>494.252.953.612</b>
<b>Công ty liên kết:</b>		
1.	Công ty Cổ phần Kinh doanh nhà Đồng Nai	10.643.627.425
2.	Công ty Cổ phần Sơn Đồng Nai	8.341.516.800
3.	Công ty Cổ phần Xây dựng Đồng Nai	7.862.370.888
4.	Công ty Cổ phần Đầu tư xây dựng và Vật liệu Đồng Nai	7.527.007.879
<b>Cộng</b>		<b>34.374.522.992</b>
<b>Tổng cộng</b>		<b>528.627.476.604</b>



**BẢN THUYẾT MINH BÁO CÁO TÀI CHÍNH HỢP NHẤT (TIẾP THEO)****4.22.2. Cổ phiếu**

	<b>Tại ngày 30/09/2025</b>	<b>Tại ngày 01/01/2025</b>
Số lượng cổ phiếu phổ thông đăng ký phát hành	376.500.000	376.500.000
Số lượng cổ phiếu phổ thông đã bán ra công chúng	376.500.000	376.500.000
Số lượng cổ phiếu phổ thông được mua lại (cổ phiếu quỹ)	(8.200)	(8.200)
Số lượng cổ phiếu phổ thông đang lưu hành	376.491.800	376.491.800

**4.23. Các khoản mục ngoài Bảng cân đối kế toán**

	<b>Tại ngày 30/09/2025</b>	<b>Tại ngày 01/01/2025</b>
Ngoại tệ các loại:		
USD	421.466,05	386.000,26
EUR	15,00	15,00
	<b>Tại ngày 30/09/2025 VND</b>	<b>Tại ngày 01/01/2025 VND</b>
Nợ khó đòi đã xử lý	7.690.240.529	9.350.415.561

**5. THÔNG TIN BỔ SUNG CHO CÁC KHOẢN MỤC TRÌNH BÀY TRÊN BÁO CÁO KẾT QUẢ HOẠT ĐỘNG KINH DOANH HỢP NHẤT****5.1. Doanh thu bán hàng và cung cấp dịch vụ**

	<b>Kỳ này VND</b>	<b>Kỳ trước VND</b>
Doanh thu kinh doanh khu công nghiệp	311.592.289.379	319.580.853.914
Doanh thu kinh doanh nhà và hạ tầng	1.469.191.690	14.620.487.186
Doanh thu kinh doanh cung cấp nước sạch	333.695.597.604	315.929.246.427
Doanh thu kinh doanh dịch vụ cảng	398.872.731.530	332.791.074.373
Doanh thu kinh doanh dịch vụ thu gom rác và xử lý chất thải	199.506.247.473	228.969.467.677
Doanh thu khác	118.039.850.929	125.219.804.915
<b>Cộng</b>	<b>1.363.175.908.605</b>	<b>1.337.110.934.492</b>
Trong đó, doanh thu bán hàng và cung cấp dịch vụ cho các bên liên quan - Xem thêm Mục 8	9.551.417.132	14.373.870.205

**BẢN THUYẾT MINH BÁO CÁO TÀI CHÍNH HỢP NHẤT (TIẾP THEO)****5.2. Giá vốn hàng bán**

	<b>Kỳ này VND</b>	<b>Kỳ trước VND</b>
Giá vốn kinh doanh khu công nghiệp	105.958.029.971	145.239.311.691
Giá vốn kinh doanh nhà và hạ tầng	962.096.833	6.304.809.842
Giá vốn kinh doanh cung cấp nước sạch	206.978.390.784	196.058.539.045
Giá vốn kinh doanh dịch vụ cảng	249.390.320.111	204.770.635.064
Giá vốn kinh doanh dịch vụ thu gom rác và xử lý chất thải	180.633.234.950	207.156.547.016
Giá vốn khác	96.251.395.158	115.998.418.160
<b>Cộng</b>	<b>840.173.467.807</b>	<b>875.528.260.818</b>

**5.3. Doanh thu hoạt động tài chính**

	<b>Kỳ này VND</b>	<b>Kỳ trước VND</b>
Lãi tiền gửi	29.670.076.323	21.516.618.101
Cổ tức, lợi nhuận được chia	3.307.200.000	8.086.802.994
Lãi chênh lệch tỷ giá	1.022.150.911	2.881.344
<b>Cộng</b>	<b>33.999.427.234</b>	<b>29.606.302.439</b>

**5.4. Chi phí tài chính**

	<b>Kỳ này VND</b>	<b>Kỳ trước VND</b>
Chi phí lãi vay	19.517.992.294	23.162.236.465
Lỗ chênh lệch tỷ giá	90.031.641	3.739.139.353
Chi phí tài chính khác	3.453.369	800.261.783
<b>Cộng</b>	<b>19.611.477.304</b>	<b>27.701.637.601</b>

**5.5. Chi phí bán hàng**

	<b>Kỳ này VND</b>	<b>Kỳ trước VND</b>
Chi phí nhân viên	9.141.185.371	8.651.453.652
Chi phí vật liệu	8.233.898.072	7.120.339.805
Chi phí khác bằng tiền	11.119.872.222	9.011.019.953
<b>Cộng</b>	<b>28.494.955.665</b>	<b>24.782.813.410</b>



**BẢN THUYẾT MINH BÁO CÁO TÀI CHÍNH HỢP NHẤT (TIẾP THEO)**

**5.6. Chi phí quản lý doanh nghiệp**

	<b>Kỳ này VND</b>	<b>Kỳ trước VND</b>
Chi phí nhân viên quản lý	73.763.878.391	63.665.309.948
Chi phí vật liệu quản lý	971.797.444	870.089.883
Chi phí đồ dùng văn phòng	1.564.760.932	1.918.756.249
Chi phí khấu hao tài sản cố định	4.355.922.384	4.135.629.142
Thuế, phí, lệ phí	1.479.336.713	3.980.872.857
Chi phí dự phòng nợ phải thu khó đòi	-	170.266.989
Chi phí dịch vụ mua ngoài	9.753.270.767	9.390.431.909
Chi phí khác bằng tiền	21.586.198.596	19.066.837.532
<b>Cộng</b>	<b>113.475.165.227</b>	<b>103.198.194.509</b>

**5.7. Chi phí thuế thu nhập doanh nghiệp hiện hành**

	<b>Kỳ này VND</b>	<b>Kỳ trước VND</b>
Tổng chi phí thuế TNDN kỳ hiện hành	58.954.306.559	54.956.933.933

**5.8. Chi phí thuế thu nhập doanh nghiệp hoãn lại**

Tài sản thuế thu nhập hoãn lại của Tập đoàn được trình bày như sau:

	<b>Tại ngày 30/09/2025 VND</b>	<b>Tại ngày 01/01/2025 VND</b>
Tài sản thuế thu nhập hoãn lại	40.753.653.310	91.917.374.269

(Xem trang tiếp theo)

**TỔNG CÔNG TY CỔ PHẦN PHÁT TRIỂN KHU CÔNG NGHIỆP VÀ CÁC CÔNG TY CON**

Địa chỉ: Số 1, Đường 1, Khu công nghiệp Biên Hòa 1, phường Trảng Biên, tỉnh Đồng Nai, Việt Nam

**BẢN THUYẾT MINH BÁO CÁO TÀI CHÍNH HỢP NHẤT (TIẾP THEO)****5.9. Chi phí thuế thu nhập doanh nghiệp hoãn lại (tiếp theo)**

Chi phí thuế TNDN hoãn lại của Tập đoàn và những biến động trong kỳ này và năm trước được trình bày như sau:

	<b>Chi phí khấu hao TSCĐ VND</b>	<b>Chi phí trích trước VND</b>	<b>Lãi nội bộ VND</b>	<b>Chi phí khác</b>	<b>Cộng VND</b>
Tại ngày 01/01/2024	2.178.359.348	9.816.247.716	67.177.001.367	7.300.430.158	86.472.038.589
Hạch toán là chi phí (thu nhập) trong kết quả kinh doanh năm trước	2.278.824.127	1.109.461.254	2.057.050.299	-	5.445.335.680
Tại ngày 01/01/2025	4.457.183.475	10.925.708.970	69.234.051.666	7.300.430.158	91.917.374.269
Hạch toán là chi phí (thu nhập) trong kết quả kinh doanh kỳ này	300.945.497	(5.450.195.994)	(47.008.246.008)	993.775.546	(51.163.720.959)
<b>Tại ngày 30/09/2025</b>	<b>4.758.128.972</b>	<b>5.475.512.976</b>	<b>22.225.805.658</b>	<b>8.294.205.704</b>	<b>40.753.653.310</b>

**6. THÔNG TIN BỔ SUNG CHO CÁC KHOẢN MỤC TRÌNH BÀY TRÊN BÁO CÁO LƯU CHUYỂN TIỀN TỆ HỢP NHẤT****6.1. Số tiền đi vay thực thu trong kỳ**

	<b>Kỳ này VND</b>	<b>Kỳ trước VND</b>
Tiền thu từ đi vay theo kế ước thông thường	237.071.049.709	240.426.958.391

**6.2. Số tiền đã thực trả gốc vay trong kỳ**

	<b>Kỳ này VND</b>	<b>Kỳ trước VND</b>
Tiền trả nợ gốc vay theo kế ước thông thường	(403.116.989.133)	(458.343.959.267)



BẢN THUYẾT MINH BÁO CÁO TÀI CHÍNH HỢP NHẤT (TIẾP THEO)

7. BÁO CÁO BỘ PHẬN

Nhằm phục vụ mục đích quản lý, Tập đoàn có quy mô hoạt động trên toàn quốc phân chia hoạt động của mình thành các bộ phận chính yếu theo lĩnh vực sản xuất kinh doanh như sau:

- Lĩnh vực kinh doanh khu công nghiệp;
- Lĩnh vực kinh doanh nhà và hạ tầng;
- Lĩnh vực kinh doanh cung cấp nước sạch;
- Lĩnh vực kinh doanh dịch vụ cảng;
- Lĩnh vực kinh doanh dịch vụ thu gom rác và xử lý chất thải;
- Các lĩnh vực khác.

Cho giai đoạn tài chính từ ngày 01 tháng 07 năm 2025 đến ngày 30 tháng 09 năm 2025:

												Đơn vị tính: Triệu đồng		
<u>Kinh doanh khu công nghiệp</u>		<u>Kinh doanh nhà và hạ tầng</u>		<u>Kinh doanh cung cấp nước sạch</u>		<u>Kinh doanh dịch vụ cảng</u>		<u>Kinh doanh dịch vụ thu gom rác và xử lý chất thải</u>		<u>Khác</u>		<u>Tổng cộng</u>		
<u>Kỳ này</u>	<u>Kỳ trước</u>	<u>Kỳ này</u>	<u>Kỳ trước</u>	<u>Kỳ này</u>	<u>Kỳ trước</u>	<u>Kỳ này</u>	<u>Kỳ trước</u>	<u>Kỳ này</u>	<u>Kỳ trước</u>	<u>Kỳ này</u>	<u>Kỳ trước</u>	<u>Kỳ này</u>	<u>Kỳ trước</u>	
<b>Doanh thu thuần</b>														
Từ khách hàng bên ngoài	311.592	319.581	1.469	14.620	333.696	315.929	398.873	332.791	199.506	228.970	118.033	125.216	1.363.169	1.337.107

(Xem trang tiếp theo)

BẢN THUYẾT MINH BÁO CÁO TÀI CHÍNH HỢP NHẤT (TIẾP THEO)

7. BÁO CÁO BỘ PHẬN (TIẾP THEO)

Đơn vị tính: Triệu đồng

	<u>Kinh doanh</u> <u>khu công nghiệp</u>		<u>Kinh doanh</u> <u>nhà và hạ tầng</u>		<u>Kinh doanh</u> <u>cung cấp nước sạch</u>		<u>Kinh doanh</u> <u>dịch vụ cảng</u>		<u>Kinh doanh dịch vụ</u> <u>thu gom rác và</u> <u>xử lý chất thải</u>		<u>Khác</u>		<u>Tổng cộng</u>	
	<u>Kỳ này</u>	<u>Kỳ trước</u>	<u>Kỳ này</u>	<u>Kỳ trước</u>	<u>Kỳ này</u>	<u>Kỳ trước</u>	<u>Kỳ này</u>	<u>Kỳ trước</u>	<u>Kỳ này</u>	<u>Kỳ trước</u>	<u>Kỳ này</u>	<u>Kỳ trước</u>	<u>Kỳ này</u>	<u>Kỳ trước</u>
<b>Kết quả hoạt động kinh doanh hợp nhất</b>														
Kết quả của bộ phận	205.634	174.342	507	8.316	126.717	119.871	149.482	128.020	18.873	21.813	21.783	9.217	522.996	461.579
Chi phí không phân bổ													(141.970)	(127.981)
Phân lãi hoặc lỗ trong công ty liên kết													39.883	43.529
Lợi nhuận khác không phân bổ													2.435	1.708
Lợi nhuận trước thuế, thu nhập tài chính và chi phí tài chính													423.344	378.835
Doanh thu tài chính													33.999	29.606
Chi phí tài chính													(19.611)	(27.702)
Lợi nhuận trước thuế													437.732	380.739
Chi phí thuế TNDN hiện hành													(58.954)	(54.957)
Chi phí thuế TNDN hoãn lại													(4.149)	(908)
<b>Lợi nhuận sau thuế thu nhập doanh nghiệp</b>													<b>374.629</b>	<b>324.874</b>

Các thông tin khác

Đơn vị tính: Triệu đồng

	<u>Kinh doanh</u> <u>khu công nghiệp</u>		<u>Kinh doanh</u> <u>nhà và hạ tầng</u>		<u>Kinh doanh</u> <u>cung cấp nước sạch</u>		<u>Kinh doanh</u> <u>dịch vụ cảng</u>		<u>Kinh doanh dịch vụ</u> <u>thu gom rác và</u> <u>xử lý chất thải</u>		<u>Khác</u>		<u>Tổng cộng</u>	
	<u>Tại ngày</u> <u>30/09/2025</u>	<u>Tại ngày</u> <u>01/01/2025</u>	<u>Tại ngày</u> <u>30/09/2025</u>	<u>Tại ngày</u> <u>01/01/2025</u>	<u>Tại ngày</u> <u>30/09/2025</u>	<u>Tại ngày</u> <u>01/01/2025</u>	<u>Tại ngày</u> <u>30/09/2025</u>	<u>Tại ngày</u> <u>01/01/2025</u>	<u>Tại ngày</u> <u>30/09/2025</u>	<u>Tại ngày</u> <u>01/01/2025</u>	<u>Tại ngày</u> <u>30/09/2025</u>	<u>Tại ngày</u> <u>01/01/2025</u>	<u>Tại ngày</u> <u>30/09/2025</u>	<u>Tại ngày</u> <u>01/01/2025</u>
Tài sản không phân bổ													22.150.548	21.111.501
Nợ phải trả không phân bổ													10.623.347	10.201.664

Đơn vị tính: Triệu đồng

	<u>Kinh doanh</u> <u>khu công nghiệp</u>		<u>Kinh doanh</u> <u>nhà và hạ tầng</u>		<u>Kinh doanh</u> <u>cung cấp nước sạch</u>		<u>Kinh doanh</u> <u>dịch vụ cảng</u>		<u>Kinh doanh dịch vụ</u> <u>thu gom rác và</u> <u>xử lý chất thải</u>		<u>Khác</u>		<u>Tổng cộng</u>	
	<u>Kỳ này</u>	<u>Kỳ trước</u>	<u>Kỳ này</u>	<u>Kỳ trước</u>	<u>Kỳ này</u>	<u>Kỳ trước</u>	<u>Kỳ này</u>	<u>Kỳ trước</u>	<u>Kỳ này</u>	<u>Kỳ trước</u>	<u>Kỳ này</u>	<u>Kỳ trước</u>	<u>Kỳ này</u>	<u>Kỳ trước</u>
Chi phí mua sắm tài sản													(371.378)	(313.366)
Chi phí khấu hao													177.951	211.182

Tập đoàn không có báo cáo bộ phận theo khu vực địa lý vì hoạt động của Tập đoàn hoàn toàn tại Việt Nam, do đó không có sự khác nhau về rủi ro và lợi ích kinh tế theo khu vực địa lý cần thiết phải thuyết minh.



**BẢN THUYẾT MINH BÁO CÁO TÀI CHÍNH HỢP NHẤT (TIẾP THEO)****8. THÔNG TIN VỀ CÁC BÊN LIÊN QUAN****Danh sách các bên liên quan****Mối quan hệ**

1. Công ty Cổ phần Sonadezi Giang Điền	Công ty liên kết
2. Công ty Cổ phần Sơn Đồng Nai	Công ty liên kết
3. Công ty Cổ phần Dịch vụ Cảng Đồng Nai	Công ty liên kết
4. Công ty Cổ phần Cảng Long Thành	Công ty liên kết
5. Công ty Cổ phần Xây dựng Đồng Nai	Công ty liên kết
6. Công ty Cổ phần Dịch vụ và Xây dựng Cấp nước Đồng Nai	Công ty liên kết
7. Trường Cao đẳng Công nghệ và Quản trị Sonadezi	Công ty liên kết
8. Công ty Cổ phần Kinh doanh nhà Đồng Nai	Công ty liên kết
9. Công ty Cổ phần Đầu tư Xây dựng và Vật liệu Đồng Nai	Công ty liên kết
10. Công ty TNHH Tiên Triết	(từ ngày 13 tháng 04 năm 2025) Công ty có người liên quan của người quản lý
11. Hội đồng quản trị, Ban Tổng Giám đốc, Ban kiểm soát và Kế toán trưởng Tổng Công ty	Nhân sự quản lý chủ chốt

Đây là danh sách các bên liên quan có phát sinh giao dịch trong kỳ với Tập đoàn.

Giao dịch nội bộ giữa các công ty trong Tập đoàn đã được loại trừ toàn bộ trong quá trình hợp nhất.

Tại ngày lập bảng cân đối kế toán, số dư phải thu, phải trả với các bên liên quan như sau:

	<b>Tại ngày 30/09/2025 VND</b>	<b>Tại ngày 01/01/2025 VND</b>
<b>Phải thu ngắn hạn của khách hàng:</b>		
Công ty Cổ phần Xây dựng Đồng Nai	757.952.658	3.904.734.785
Công ty Cổ phần Sonadezi Giang Điền	627.586.086	719.188.745
Công ty Cổ phần Kinh doanh nhà Đồng Nai	135.918.000	269.747.634
Công ty Cổ phần Dịch vụ và Xây dựng Cấp nước Đồng Nai	122.931.143	106.513.980
Công ty Cổ phần Dịch vụ Cảng Đồng Nai	86.742.255	952.128
Trường Cao đẳng Công nghệ và Quản trị Sonadezi	56.594.250	79.157.400
Công ty Cổ phần Đầu tư Xây dựng và Vật liệu Đồng Nai	3.105.900	-
Công ty Cổ phần Sơn Đồng Nai	2.851.200	-
Công ty Cổ phần Cảng Long Thành	-	6.500.736
<b>Cộng - Xem thêm Mục 4.3</b>	<b>1.793.681.492</b>	<b>5.086.795.408</b>

Trả trước cho người bán - Xem thêm Mục 4.4:

Công ty Cổ phần Xây dựng Đồng Nai	424.109.191	-
-----------------------------------	-------------	---

**TỔNG CÔNG TY CỔ PHẦN PHÁT TRIỂN KHU CÔNG NGHIỆP VÀ CÁC CÔNG TY CON**

Địa chỉ: Số 1, Đường 1, Khu công nghiệp Biên Hòa 1, phường Trảng Biên, tỉnh Đồng Nai, Việt Nam

**BẢN THUYẾT MINH BÁO CÁO TÀI CHÍNH HỢP NHẤT (TIẾP THEO)**

	<b>Tại ngày 30/09/2025 VND</b>	<b>Tại ngày 01/01/2025 VND</b>
<b>Phải thu ngắn hạn khác:</b>		
Công ty Cổ phần Kinh doanh nhà Đồng Nai	3.043.029.000	3.043.029.000
Công ty Cổ phần Sonadezi Giang Điền	532.728.840	532.728.840
<b>Cộng - Xem thêm Mục 4.5</b>	<b>3.575.757.840</b>	<b>3.575.757.840</b>
<b>Phải thu dài hạn khác - Xem thêm Mục 4.5:</b>		
Công ty Cổ phần Sonadezi Giang Điền	1.463.354.817	1.393.963.494
<b>Phải trả người bán ngắn hạn:</b>		
Công ty Cổ phần Dịch vụ Cảng Đồng Nai	12.676.699.823	7.278.437.117
Công ty Cổ phần Xây dựng Đồng Nai	8.771.504.583	6.376.514.136
Công ty TNHH Tiên Triết	569.519.163	1.931.983.939
Công ty Cổ phần Sonadezi Giang Điền	84.700.548	63.602.137
Công ty Cổ phần Cảng Long Thành	14.266.764	
<b>Cộng - Xem thêm Mục 4.13</b>	<b>22.116.690.881</b>	<b>15.650.537.329</b>
<b>Trong kỳ, Tập đoàn đã có giao dịch chủ yếu với các bên liên quan như sau:</b>		
	<b>Kỳ này VND</b>	<b>Kỳ trước VND</b>
<b>Bán hàng hóa, cung cấp dịch vụ:</b>		
Công ty Cổ phần Sonadezi Giang Điền	8.075.010.720	10.669.069.474
Công ty Cổ phần Kinh doanh nhà Đồng Nai	380.660.626	1.190.847.637
Công ty Cổ phần Xây dựng Đồng Nai	363.307.633	1.870.550.862
Công ty Cổ phần Dịch vụ Cảng Đồng Nai	236.888.754	165.410.959
Trường Cao đẳng Công nghệ và Quản trị Sonadezi	128.348.500	126.626.000
Công ty Cổ phần Cảng Long Thành	122.308.678	129.325.725
Công ty Cổ phần Sơn Đồng Nai	117.633.448	113.123.593
Công ty TNHH Tiên Triết	89.350.355	88.398.655
Công ty Cổ phần Đầu tư Xây dựng và Vật liệu Đồng Nai	20.301.918	20.517.300
Công ty Cổ phần Dịch vụ và Xây dựng Cấp nước Đồng Nai	17.606.500	-
<b>Cộng - Xem thêm Mục 5.1</b>	<b>9.551.417.132</b>	<b>14.373.870.205</b>



**TỔNG CÔNG TY CỔ PHẦN PHÁT TRIỂN KHU CÔNG NGHIỆP VÀ CÁC CÔNG TY CON**

Địa chỉ: Số 1, Đường 1, Khu công nghiệp Biên Hòa 1, phường Trảng Biên, tỉnh Đồng Nai, Việt Nam

**BẢN THUYẾT MINH BÁO CÁO TÀI CHÍNH HỢP NHẤT (TIẾP THEO)**

	<b>Kỳ này VND</b>	<b>Kỳ trước VND</b>
Mua hàng hóa, dịch vụ:		
Công ty Cổ phần Dịch vụ Cảng Đồng Nai	18.222.151.802	16.683.594.424
Công ty Cổ phần Xây dựng Đồng Nai	13.751.961.937	-
Công ty Cổ phần Sonadezi Giang Điền	2.389.732.505	2.523.654.772
Công ty TNHH Tiên Triết	527.332.558	826.775.501
Công ty Cổ phần Cảng Long Thành	51.798.200	-
Trường Cao đẳng Công nghệ và Quản trị Sonadezi	42.000.000	80.000.000
<b>Cộng</b>	<b>34.984.977.002</b>	<b>20.114.024.697</b>

**Cam kết bảo lãnh:**

- Tổng Công ty đã dùng thư bảo lãnh của mình để bảo đảm cho khoản vay của Công ty Cổ phần Sonadezi Long Thành tại Ngân hàng TNHH MTV Woori Việt Nam - Chi nhánh Biên Hòa với số dư nợ gốc và tiền lãi cùng các nghĩa vụ tài chính phát sinh từ số nợ gốc này với số tiền tối đa là 181.240.000.000 VND.
- Tổng Công ty đã dùng thư bảo lãnh của mình để bảo đảm cho khoản vay của Công ty Cổ phần Sonadezi Châu Đức tại Ngân hàng TNHH MTV Woori Việt Nam - Chi nhánh Biên Hòa với số dư nợ gốc, tiền lãi, hoa hồng và các nghĩa vụ tài chính phát sinh từ số nợ gốc này tối đa là 107.732.000.000 VND.

Tiền lương và thù lao của Hội đồng quản trị, Ban Tổng Giám đốc và nhân sự quản lý chủ chốt khác của Tổng Công ty được hưởng trong kỳ như sau:

	<b>Kỳ này VND</b>	<b>Kỳ trước VND</b>
Tiền lương và thù lao	1.436.700.000	1.436.700.000

Tiền lương và thù lao của Ban kiểm soát của Tổng Công ty được hưởng trong kỳ như sau:

	<b>Kỳ này VND</b>	<b>Kỳ trước VND</b>
Tiền lương và thù lao	161.700.000	161.700.000


**BẢN THUYẾT MINH BÁO CÁO TÀI CHÍNH HỢP NHẤT (TIẾP THEO)**


**9. CÁC SỰ KIỆN SAU NGÀY KẾT THÚC KỲ KẾ TOÁN**

Ngày 07 tháng 10 năm 2025, Hội đồng quản trị Tổng Công ty ban hành Nghị quyết số 181/NQ-SNZ-QTTH về việc ký hợp đồng nhận chuyển nhượng Toà nhà văn phòng tọa lạc tại Số 1, Đường 1, Khu công nghiệp Biên Hoà 1, phường Trảng Biên, tỉnh Đồng Nai với Công ty Cổ phần Sonadezi Giang Điền, công ty liên kết.

Ngoài các vấn đề nêu trên, không có các sự kiện quan trọng nào khác xảy ra sau ngày kết thúc kỳ kế toán đến ngày phát hành báo cáo tài chính hợp nhất.



  
**Trần Thanh Hải**  
Tổng Giám đốc

  
**Lê Thị Bích Loan**  
Kế toán trưởng

  
**Nguyễn Thị Chung**  
Người lập

Đồng Nai, ngày 28 tháng 10 năm 2025

