

TỔNG CÔNG TY THỦY SẢN VIỆT NAM
CÔNG TY CỔ PHẦN
MÃ SỐ THUẾ: 0310745210

BÁO CÁO TÀI CHÍNH TỔNG HỢP
QUÝ 3/2025

TỔNG CÔNG TY THỦY SẢN VIỆT NAM - CÔNG TY CỔ PHẦN

Địa chỉ: 2-4-6 Đồng Khởi, Phường Sài Gòn, TP. Hồ Chí Minh

BÁO CÁO TÀI CHÍNH RIÊNG TỔNG HỢP

Quý 3 năm 2025

BẢNG CÂN ĐỐI KẾ TOÁN

Tại ngày 30 tháng 09 năm 2025

Đơn vị tính: VND

	CHỈ TIÊU	Mã số	Thuyết minh	Tại ngày 30/09/2025	Tại ngày 01/01/2025
A -	TÀI SẢN NGẮN HẠN	100		417.563.681.792	348.065.263.629
I.	Tiền và các khoản tương đương tiền	110	4.1	76.462.611.082	275.470.207.063
1.	Tiền	111		2.745.276.523	2.183.485.302
2.	Các khoản tương đương tiền	112		73.717.334.559	273.286.721.761
II.	Đầu tư tài chính ngắn hạn	120		264.099.168.329	35.642.500.000
1.	Chứng khoán kinh doanh	121		-	-
2.	Dự phòng giảm giá chứng khoán kinh doanh	122		-	-
3.	Đầu tư nắm giữ đến ngày đáo hạn	123	4.12	264.099.168.329	35.642.500.000
III.	Các khoản phải thu ngắn hạn	130		65.377.516.535	26.509.992.277
1.	Phải thu ngắn hạn của khách hàng	131	4.2	3.804.797.668	5.678.698.592
2.	Trả trước cho người bán ngắn hạn	132	4.3	875.381.690	2.219.641.490
3.	Phải thu nội bộ ngắn hạn	133		-	-
4.	Phải thu theo tiến độ kế hoạch hợp đồng xây dựng	134		-	-
5.	Phải thu về cho vay ngắn hạn	135		-	-
6.	Phải thu ngắn hạn khác	136	4.4	64.445.504.637	22.386.640.667
7.	Dự phòng phải thu ngắn hạn khó đòi	137	4.5	(3.748.167.460)	(3.774.988.472)
8.	Tài sản thiếu chờ xử lý	139		-	-
IV.	Hàng tồn kho	140	4.6	11.514.649.923	10.104.048.212
1.	Hàng tồn kho	141		11.514.649.923	10.104.048.212
2.	Dự phòng giảm giá hàng tồn kho	149		-	-
V.	Tài sản ngắn hạn khác	150		109.735.923	338.516.077
1.	Chi phí trả trước ngắn hạn	151	4.7	109.735.923	228.463.707
2.	Thuế giá trị gia tăng được khấu trừ	152		-	-
3.	Thuế và các khoản khác phải thu Nhà nước	153	4.15	-	110.052.370
4.	Giao dịch mua bán lại trái phiếu Chính phủ	154		-	-
5.	Tài sản ngắn hạn khác	155		-	-



TỔNG CÔNG TY THỦY SẢN VIỆT NAM - CÔNG TY CỔ PHẦN

Địa chỉ: 2-4-6 Đồng Khởi, Phường Sài Gòn, TP. Hồ Chí Minh

BÁO CÁO TÀI CHÍNH RIÊNG TỔNG HỢP

Quý 3 năm 2025

Bảng cân đối kế toán (tiếp theo)

		Mã số	Thuyết minh	Tại ngày 30/09/2025	Tại ngày 01/01/2025
B-	TÀI SẢN DÀI HẠN	200		1.619.052.032.571	1.620.428.608.970
I.	Các khoản phải thu dài hạn	210		4.445.487.218	4.423.661.340
1.	Phải thu dài hạn của khách hàng	211		-	-
2.	Trả trước cho người bán dài hạn	212		-	-
3.	Vốn kinh doanh ở đơn vị trực thuộc	213		-	-
4.	Phải thu nội bộ dài hạn	214		-	-
5.	Phải thu về cho vay dài hạn	215		-	-
6.	Phải thu dài hạn khác	216	4.4	4.468.629.018	4.423.661.340
7.	Dự phòng phải thu dài hạn khó đòi	219	4.5	(23.141.800)	-
II.	Tài sản cố định	220		28.783.097.173	29.217.779.784
1.	Tài sản cố định hữu hình	221	4.9	12.649.795.773	12.495.270.479
-	- Nguyên giá	222		100.318.045.267	99.260.632.836
-	- Giá trị hao mòn lũy kế	223		(87.668.249.494)	(86.765.362.357)
2.	Tài sản cố định thuê tài chính	224		-	-
-	- Nguyên giá	225		-	-
-	- Giá trị hao mòn lũy kế	226		-	-
3.	Tài sản cố định vô hình	227	4.10	16.133.301.400	16.722.509.305
-	- Nguyên giá	228		25.929.238.472	25.929.238.472
-	- Giá trị hao mòn lũy kế	229		(9.795.937.072)	(9.206.729.167)
III.	Bất động sản đầu tư	230		-	-
-	- Nguyên giá	231		-	-
-	- Giá trị hao mòn lũy kế	232		-	-
IV.	Tài sản dở dang dài hạn	240		692.513.233.782	692.513.233.782
1.	Chi phí sản xuất, kinh doanh dở dang dài hạn	241		-	-
2.	Chi phí xây dựng cơ bản dở dang	242	4.11	692.513.233.782	692.513.233.782
V.	Đầu tư tài chính dài hạn	250	4.12	893.075.074.325	893.998.861.920
1.	Đầu tư vào công ty con	251		148.758.961.387	148.758.961.387
2.	Đầu tư vào công ty liên doanh, liên kết	252		662.982.094.919	676.126.943.864
3.	Đầu tư góp vốn vào đơn vị khác	253		144.996.110.401	131.851.261.456
4.	Dự phòng đầu tư tài chính dài hạn	254		(63.662.092.382)	(62.738.304.787)
5.	Đầu tư nắm giữ đến ngày đáo hạn	255		-	-
VI.	Tài sản dài hạn khác	260		235.140.073	275.072.144
1.	Chi phí trả trước dài hạn	261	4.8	235.140.073	275.072.144
2.	Tài sản thuế thu nhập hoãn lại	262		-	-
3.	Thiết bị, vật tư, phụ tùng thay thế dài hạn	263		-	-
4.	Tài sản dài hạn khác	268		-	-
	TỔNG CỘNG TÀI SẢN	270		2.036.615.714.363	1.968.493.872.599

TỔNG CÔNG TY THỦY SẢN VIỆT NAM - CÔNG TY CỔ PHẦN

Địa chỉ: 2-4-6 Đồng Khởi, Phường Sài Gòn, TP. Hồ Chí Minh

BÁO CÁO TÀI CHÍNH RIÊNG TỔNG HỢP

Quý 3 năm 2025

Bảng cân đối kế toán (tiếp theo)

	Mã số	Thuyết minh	Tại ngày 30/09/2025	Tại ngày 01/01/2025
C - NỢ PHẢI TRẢ	300		147.371.707.354	72.952.759.163
I. Nợ ngắn hạn	310		120.236.831.600	57.013.125.890
1. Phải trả người bán ngắn hạn	311	4.13	857.408.835	944.388.662
2. Người mua trả tiền trước ngắn hạn	312	4.14	2.014.335.250	59.182.000
3. Thuế và các khoản phải nộp Nhà nước	313	4.15	7.343.583.698	4.512.645.607
4. Phải trả người lao động	314		2.818.268.427	6.514.970.378
5. Chi phí phải trả ngắn hạn	315	4.16	24.041.580.084	22.087.068.116
6. Phải trả nội bộ ngắn hạn	316		-	-
7. Phải trả theo tiến độ kế hoạch hợp đồng xây dựng	317		-	-
8. Doanh thu chưa thực hiện ngắn hạn	318		-	-
9. Phải trả ngắn hạn khác	319	4.17	81.968.527.246	22.241.168.814
10. Vay và nợ thuê tài chính ngắn hạn	320		-	-
11. Dự phòng phải trả ngắn hạn	321		-	-
12. Quỹ khen thưởng, phúc lợi	322	4.18	1.193.128.060	653.702.313
13. Quỹ bình ổn giá	323		-	-
14. Giao dịch mua bán lại trái phiếu Chính phủ	324		-	-
II. Nợ dài hạn	330		27.134.875.754	15.939.633.273
1. Phải trả người bán dài hạn	331		-	-
2. Người mua trả tiền trước dài hạn	332		-	-
3. Chi phí phải trả dài hạn	333		-	-
4. Phải trả nội bộ về vốn kinh doanh	334		-	-
5. Phải trả nội bộ dài hạn	335		-	-
6. Doanh thu chưa thực hiện dài hạn	336		-	-
7. Phải trả dài hạn khác	337	4.17	24.406.510.000	13.026.510.000
8. Vay và nợ thuê tài chính dài hạn	338		-	-
9. Trái phiếu chuyển đổi	339		-	-
10. Cổ phiếu ưu đãi	340		-	-
11. Thuế thu nhập hoãn lại phải trả	341	4.30	2.728.365.754	2.913.123.273
12. Dự phòng phải trả dài hạn	342		-	-
13. Quỹ phát triển khoa học và công nghệ	343		-	-

TỔNG CÔNG TY THỦY SẢN VIỆT NAM - CÔNG TY CỔ PHẦN

Địa chỉ: 2-4-6 Đồng Khởi, Phường Sài Gòn, TP. Hồ Chí Minh

BÁO CÁO TÀI CHÍNH RIÊNG TỔNG HỢP

Quý 3 năm 2025

Bảng cân đối kế toán (tiếp theo)

	Mã số	Thuyết minh	Tại ngày 30/09/2025	Tại ngày 01/01/2025
D - VỐN CHỦ SỞ HỮU	400	4.19	1.889.244.007.009	1.895.541.113.436
I. Vốn chủ sở hữu	410		1.889.244.007.009	1.895.541.113.436
1. Vốn góp của chủ sở hữu	411		1.250.000.000.000	1.250.000.000.000
- Cổ phiếu phổ thông có quyền biểu quyết	411a		1.250.000.000.000	1.250.000.000.000
- Cổ phiếu ưu đãi	411b		-	-
2. Thặng dư vốn cổ phần	412		-	-
3. Quyền chọn chuyển đổi trái phiếu	413		-	-
4. Vốn khác của chủ sở hữu	414		-	-
5. Cổ phiếu quỹ	415		(95.950.000)	(95.950.000)
6. Chênh lệch đánh giá lại tài sản	416		-	-
7. Chênh lệch tỷ giá hối đoái	417		-	-
8. Quỹ đầu tư phát triển	418		11.060.891.094	11.060.891.094
9. Quỹ hỗ trợ sắp xếp doanh nghiệp	419		-	-
10. Quỹ khác thuộc vốn chủ sở hữu	420		-	-
11. Lợi nhuận sau thuế chưa phân phối	421		628.279.065.915	634.576.172.342
Lợi nhuận sau thuế chưa phân phối lũy kế đến cuối kỳ trước	421a		561.183.231.380	564.527.673.255
Lợi nhuận sau thuế chưa phân phối kỳ này	421b		67.095.834.535	70.048.499.087
12. Nguồn vốn đầu tư xây dựng cơ bản	422		-	-
II. Nguồn kinh phí và quỹ khác	430		-	-
1. Nguồn kinh phí	431		-	-
2. Nguồn kinh phí đã hình thành tài sản cố định	432		-	-
TỔNG CỘNG NGUỒN VỐN	440		2.036.615.714.363	1.968.493.872.599

TP. Hồ Chí Minh, ngày 22 tháng 10 năm 2025

Lê Cao Thùy Linh
Người lập

Vũ Thị Hồng Gấm
Kế toán trưởng



Mai Xuân Phong
Tổng Giám đốc


TỔNG CÔNG TY THỦY SẢN VIỆT NAM - CÔNG TY CỔ PHẦN


Địa chỉ: 2-4-6 Đường Đồng Khởi, Phường Sài Gòn, Thành phố Hồ Chí Minh
BÁO CÁO TÀI CHÍNH RIÊNG TỔNG HỢP
Quý 3 năm 2025

BÁO CÁO KẾT QUẢ HOẠT ĐỘNG KINH DOANH
Quý 3 năm 2025

Đơn vị tính: VND

CHỈ TIÊU		Mã số	Thuyết minh	Quý 3		Luỹ kế từ đầu năm đến cuối kỳ này	
				Năm nay	Năm trước	Năm nay	Năm trước
1.	Doanh thu bán hàng và cung cấp dịch vụ	01	4.21	18.398.486.437	17.155.389.593	67.240.048.824	62.230.154.174
2.	Các khoản giảm trừ doanh thu	02	4.22	10.509.993	17.215.220	35.093.925	43.262.528
3.	Doanh thu thuần về bán hàng và cung cấp dịch vụ	10		18.387.976.444	17.138.174.373	67.204.954.899	62.186.891.646
4.	Giá vốn hàng bán	11	4.23	11.906.064.271	7.550.593.836	39.314.592.286	32.598.981.473
5.	Lợi nhuận gộp về bán hàng và cung cấp dịch vụ	20		6.481.912.173	9.587.580.537	27.890.362.613	29.587.910.173
6.	Doanh thu hoạt động tài chính	21	4.24	4.448.636.132	3.411.031.815	60.099.726.595	53.638.662.372
7.	Chi phí tài chính	22	4.25	1.374.302	171.074.184	938.420.027	(6.223.005.816)
	Trong đó: chi phí lãi vay	23		-	-	-	-
8.	Chi phí bán hàng	25	4.26	1.469.825.867	1.270.127.580	4.306.816.811	3.965.089.443
9.	Chi phí QL doanh nghiệp	26	4.27	5.057.640.234	4.657.834.805	12.692.267.314	11.685.669.099
10.	Lợi nhuận thuần từ hoạt động kinh doanh	30		4.401.707.902	6.899.575.783	70.052.585.056	73.798.819.819
11.	Thu nhập khác	31	4.28	2.250.000.000	5.200.000	2.250.810.137	30.200.962
12.	Chi phí khác	32	4.29	76.593	3.778.030	4.672.508	85.778.590
13.	Lợi nhuận khác	40		2.249.923.407	1.421.970	2.246.137.629	(55.577.628)
14.	Tổng lợi nhuận kế toán trước thuế	50		6.651.631.309	6.900.997.753	72.298.722.685	73.743.242.191
15.	Chi phí thuế thu nhập doanh nghiệp hiện hành	51	4.30	1.386.366.933	1.402.857.028	5.387.645.669	4.759.394.992
16.	Chi phí thuế thu nhập doanh nghiệp hoãn lại	52		-	-	(184.757.519)	1.278.816.000
17.	Lợi nhuận sau thuế thu nhập doanh nghiệp	60		5.265.264.376	5.498.140.725	67.095.834.535	67.705.031.199


Lê Cao Thủy Linh
Người lập


Vũ Thị Hồng Gấm
Kế toán trưởng

TP. Hồ Chí Minh, ngày 22 tháng 10 năm 2025



Mai Xuân Phong
Tổng Giám đốc

TỔNG CÔNG TY THỦY SẢN VIỆT NAM - CÔNG TY CỔ PHẦN

Địa chỉ: 2-4-6 Đồng Khởi, Phường Sài Gòn, TP. Hồ Chí Minh

BÁO CÁO TÀI CHÍNH RIÊNG TỔNG HỢP

Quý 3 năm 2025

BÁO CÁO LƯU CHUYỂN TIỀN TỆ

(Theo phương pháp gián tiếp)

Quý 3 năm 2025

Đơn vị tính: VND

CHỈ TIÊU		Mã số	Thuyết minh	Lũy kế từ đầu năm đến cuối kỳ này	
				Năm nay	Năm trước
I.	Lưu chuyển tiền từ hoạt động kinh doanh				
1.	Lợi nhuận trước thuế	01		72.298.722.685	73.743.242.191
2.	Điều chỉnh cho các khoản:				
-	Khấu hao tài sản cố định	02		1.492.095.042	1.437.021.477
-	Các khoản dự phòng	03		920.108.383	(6.409.221.923)
-	Lãi, lỗ chênh lệch tỷ giá hối đoái do đánh giá lại các khoản mục tiền tệ có gốc ngoại tệ	04		(6.129.454)	(218.511)
-	Lãi, lỗ từ hoạt động đầu tư	05		(59.925.875.987)	(53.389.586.958)
-	Chi phí lãi vay	06		-	-
-	Các khoản điều chỉnh khác	07		-	-
3.	Lợi nhuận từ hoạt động kinh doanh trước thay đổi vốn lưu động	08		14.778.920.669	15.381.236.276
-	Tăng, giảm các khoản phải thu	09		2.850.413.356	746.715.072
-	Tăng, giảm hàng tồn kho	10		(1.410.601.711)	(1.301.782.867)
-	Tăng, giảm các khoản phải trả	11		4.657.701.279	(2.578.271.589)
-	Tăng, giảm chi phí trả trước	12		158.659.855	951.418
-	Tăng, giảm chứng khoán kinh doanh	13		-	-
-	Tiền lãi vay đã trả	14		-	-
-	Thuế thu nhập doanh nghiệp đã nộp	15		(4.725.129.485)	(5.629.662.958)
-	Tiền thu khác từ hoạt động kinh doanh	16		-	-
-	Tiền chi khác cho hoạt động kinh doanh	17		(4.108.740.215)	(5.293.800.096)
	Lưu chuyển tiền thuần từ hoạt động kinh doanh	20		12.201.223.748	1.325.385.256
II.	Lưu chuyển tiền từ hoạt động đầu tư				
1.	Tiền chi để mua sắm, xây dựng tài sản cố định và các tài sản dài hạn khác	21		(1.057.412.431)	-
2.	Tiền thu từ thanh lý, nhượng bán tài sản cố định và các tài sản dài hạn khác	22		-	-
3.	Tiền chi cho vay, mua các công cụ nợ của đơn vị khác	23		(304.171.769.600)	(5.233.935.139)
4.	Tiền thu hồi cho vay, bán lại các công cụ nợ của đơn vị khác	24		75.715.101.271	122.671.388.642
5.	Tiền chi đầu tư góp vốn vào đơn vị khác	25		-	-
6.	Tiền thu hồi đầu tư góp vốn vào đơn vị khác	26		-	-
7.	Tiền thu lãi cho vay, cổ tức và lợi nhuận được chia	27		18.305.973.531	16.958.658.291
	Lưu chuyển tiền thuần từ hoạt động đầu tư	30		(211.208.107.229)	134.396.111.794

TỔNG CÔNG TY THỦY SẢN VIỆT NAM - CÔNG TY CỔ PHẦN

Địa chỉ: 2-4-6 Đồng Khởi, Phường Sài Gòn, TP. Hồ Chí Minh


BÁO CÁO TÀI CHÍNH RIÊNG TỔNG HỢP

Quý 3 năm 2025

Báo cáo lưu chuyển tiền tệ (tiếp theo)

	Mã số	Thuyết minh	Lũy kế từ đầu năm đến cuối quý này	
			Năm nay	Năm trước
III. Lưu chuyển tiền từ hoạt động tài chính				
1. Tiền thu từ phát hành cổ phiếu, nhận vốn góp của chủ sở hữu	31		-	-
2. Tiền trả lại vốn góp cho các chủ sở hữu, mua lại cổ phiếu của doanh nghiệp đã phát hành	32		-	-
3. Tiền thu từ đi vay	33		-	-
4. Tiền trả nợ gốc vay	34		-	-
5. Tiền trả nợ gốc thuê tài chính	35		-	-
6. Cổ tức, lợi nhuận đã trả cho chủ sở hữu	36		(712.500)	-
<i>Lưu chuyển tiền thuần từ hoạt động tài chính</i>	<i>40</i>		<i>(712.500)</i>	-
Lưu chuyển tiền thuần trong kỳ	50		(199.007.595.981)	135.721.497.050
Tiền và tương đương tiền đầu năm	60		275.470.207.063	195.947.779.875
Ảnh hưởng của thay đổi tỷ giá hối đoái quy đổi ngoại tệ	61		-	-
Tiền và tương đương tiền cuối kỳ	70		76.462.611.082	331.669.276.925

TP. Hồ Chí Minh, ngày 22 tháng 10 năm 2025

Lê Cao Thủy Linh
Người lậpVũ Thị Hồng Gấm
Kế toán trưởngMai Xuân Phong
Tổng Giám đốc

TỔNG CÔNG TY THỦY SẢN VIỆT NAM – CÔNG TY CỔ PHẦN

2-4-6 Đường Đồng Khởi, Phường Sài Gòn
Thành phố Hồ Chí Minh, Việt Nam

BÁO CÁO TÀI CHÍNH RIÊNG TỔNG HỢP

Cho kỳ kế toán Quý 3 kết thúc vào ngày 30/09/2025

THUYẾT MINH BÁO CÁO TÀI CHÍNH**1. ĐẶC ĐIỂM HOẠT ĐỘNG CỦA DOANH NGHIỆP****1.1. Hình thức sở hữu vốn**

Tổng Công ty Thủy sản Việt Nam – Công ty Cổ phần (gọi tắt là "Tổng Công ty") là doanh nghiệp được cổ phần hóa từ công ty Nhà nước Tổng Công ty Thủy sản Việt Nam – Công ty TNHH MTV theo Quyết định số 1880/QĐ-TTg ngày 17 tháng 10 năm 2014 của Thủ tướng Chính phủ. Tổng Công ty hoạt động theo Giấy chứng nhận đăng ký doanh nghiệp số 0310745210, đăng ký lần đầu ngày 31 tháng 3 năm 2011 và hoạt động theo mô hình Công ty Cổ phần theo đăng ký thay đổi lần thứ 02 ngày 17 tháng 4 năm 2015 do Sở Kế hoạch và Đầu tư TP. Hồ Chí Minh cấp. Từ khi thành lập đến nay, Công ty đã 5 lần thay đổi Giấy chứng nhận đăng ký doanh nghiệp và lần gần đây nhất là ngày 11 tháng 08 năm 2025.

Vốn điều lệ theo Giấy chứng nhận đăng ký doanh nghiệp là 1.250.000.000.000 VND, được chi tiết như sau:

Nhà đầu tư	Quốc gia	Tại ngày 30/09/2025		Tại ngày 01/01/2025	
		Giá trị (VND)	Tỷ lệ (%)	Giá trị (VND)	Tỷ lệ (%)
Tổng Công ty Đầu tư và Kinh doanh vốn Nhà nước	Việt Nam	792.280.000.000	63,38%	792.280.000.000	63,38%
Công ty Cổ phần Quản lý Quỹ Đầu tư Đỏ	Việt Nam	-	0,00%	180.000.000.000	14,40%
Công ty Cổ phần Tập đoàn S.S.G	Việt Nam	149.032.000.000	11,92%	-	0,00%
Công ty Cổ phần Tập đoàn GELEX	Việt Nam	30.218.000.000	2,42%	118.982.000.000	9,52%
Các cổ đông khác		278.374.050.000	22,27%	158.642.050.000	12,69%
Cổ phiếu quỹ		95.950.000	0,01%	95.950.000	0,01%
Cộng		1.250.000.000.000	100%	1.250.000.000.000	100%

- Nhà đầu tư: Theo danh sách cổ đông ngày 30/09/2025.

Trụ sở chính đăng ký hoạt động kinh doanh của Tổng Công ty được đặt tại 2-4-6 Đường Đồng Khởi, Phường Sài Gòn, Thành phố Hồ Chí Minh, Việt Nam.

Tổng số nhân viên của Tổng Công ty tại ngày 30 tháng 09 năm 2025 là 71 người. (31 tháng 12 năm 2024 là 71 người).

1.2. Lĩnh vực kinh doanh:

Sản xuất, thương mại và dịch vụ

1.3. Ngành nghề kinh doanh

Theo Giấy chứng nhận đăng ký doanh nghiệp, ngành nghề kinh doanh chính của Tổng Công ty là:

- Khai thác thủy sản biển;
- Khai thác thủy sản nội địa;
- Nuôi trồng thủy sản biển;
- Nuôi trồng thủy sản nội địa;
- Sản xuất giống thủy sản;
- Chế biến, bảo quản thịt và các sản phẩm từ thịt (không hoạt động tại trụ sở);
- Chế biến, bảo quản thủy sản và các sản phẩm từ thủy sản (không hoạt động tại trụ sở);
- Sản xuất dầu, mỡ động, thực vật (không hoạt động tại trụ sở);
- Sản xuất thức ăn gia súc, gia cầm và thủy sản (không hoạt động tại trụ sở);
- Chưng, tinh cất và pha chế các loại rượu mạnh (không hoạt động tại trụ sở);

THUYẾT MINH BÁO CÁO TÀI CHÍNH (TIẾP THEO)

- Sản xuất rượu vang (không hoạt động tại trụ sở);
- Sản xuất bia, mạch nha ủ men bia (không hoạt động tại trụ sở);
- Sản xuất đồ uống không cồn, nước khoáng (không hoạt động tại trụ sở);
- Sản xuất sản phẩm từ plastic (không hoạt động tại trụ sở);
- Gia công cơ khí; xử lý và tráng phủ kim loại (không hoạt động tại trụ sở);
- Đóng tàu và cấu kiện nổi (không hoạt động tại trụ sở);
- Sửa chữa và bảo dưỡng phương tiện vận tải (trừ ô tô, mô tô, xe máy và xe có động cơ khác), (không tái chế phế thải, xi mạ điện, gia công cơ khí tại trụ sở)
- Xây dựng nhà các loại;
- Xây dựng công trình kỹ thuật dân dụng khác;
- Bán buôn ô tô và xe có động cơ khác;
- Bán lẻ ô tô con (loại 12 chỗ ngồi trở xuống);
- Bán buôn nông, lâm sản nguyên liệu (trừ gỗ, tre, nứa) và động vật sống (không hoạt động tại trụ sở);
- Bán buôn thực phẩm (không hoạt động tại trụ sở);
- Bán buôn đồ uống;
- Bán buôn đồ dùng khác cho gia đình (trừ dược phẩm);
- Bán buôn máy vi tính, thiết bị ngoại vi và phần mềm;
- Bán buôn thiết bị và linh kiện điện tử, viễn thông;
- Bán buôn máy móc, thiết bị và phụ tùng máy khác;
- Bán buôn nhiên liệu rắn, lỏng, khí và các sản phẩm liên quan (trừ bán buôn khí dầu mỏ hóa lỏng LPG tại Thành phố Hồ Chí Minh)
- Bán buôn kim loại và quặng kim loại;
- Bán buôn vật liệu, thiết bị lắp đặt khác trong xây dựng;
- Bán lẻ thực phẩm trong các cửa hàng chuyên doanh (thực hiện theo Quyết định 64/2009/QĐ-UBND ngày 31/07/2009 và Quyết định 79/2009/QĐ-UBND ngày 17/10/2009 của Ủy ban nhân dân Thành phố Hồ Chí Minh về phê duyệt Quy hoạch kinh doanh nông sản, thực phẩm trên địa bàn Thành phố Hồ Chí Minh);
- Bán lẻ đồ uống trong các cửa hàng chuyên doanh;
- Bán lẻ nhiều loại động cơ trong các cửa hàng chuyên doanh (trừ bán lẻ khí dầu mỏ hóa lỏng LPG tại Thành phố Hồ Chí Minh);
- Vận tải hàng hóa bằng đường bộ;
- Vận tải hành khách ven biển và viễn dương;
- Vận tải hàng hóa ven biển và viễn dương;
- Vận tải hàng hóa đường thủy nội địa;
- Kho bãi và lưu giữ hàng hóa;
- Hoạt động dịch vụ hỗ trợ trực tiếp cho vận tải đường thủy;
- Bốc xếp hàng hóa;
- Hoạt động hỗ trợ dịch vụ khác liên quan đến vận tải (trừ hóa lỏng khí để vận chuyển, kinh doanh bến bãi xe ô tô, vận tải hàng không)
- Dịch vụ lưu trú ngắn ngày (không hoạt động tại trụ sở);
- Nhà hàng và các dịch vụ ăn uống lưu động;
- Kinh doanh bất động sản;
- Tư vấn đầu thầu;
- Nghiên cứu và phát triển thực nghiệm khoa học tự nhiên và kỹ thuật;
- Quảng cáo;
- Nghiên cứu thị trường và thăm dò dư luận;
- Thiết kế phương tiện thủy nội địa;
- Cung ứng lao động tạm thời;
- Cung ứng và quản lý nguồn lao động trong nước. Hoạt động dịch vụ đưa người lao động đi làm việc ở nước ngoài.
- Đại lý du lịch;
- Điều hành tua du lịch;
- Dịch vụ hỗ trợ liên quan đến quảng bá và tổ chức tua du lịch;
- Dạy nghề;
- Tư vấn đầu tư (trừ tư vấn tài chính, kế toán, pháp lý);
- Dịch vụ hậu cần nghề cá (cung cấp dầu, nước ngọt, lương thực, thực phẩm cho ngư dân, thu mua hải sản, dịch vụ cầu cảng, tiếp nhận hàng hải sản qua cầu cảng cho ngư dân).

TỔNG CÔNG TY THỦY SẢN VIỆT NAM – CÔNG TY CỔ PHẦN

2-4-6 Đường Đồng Khởi, Phường Sài Gòn

Thành phố Hồ Chí Minh, Việt Nam

BÁO CÁO TÀI CHÍNH RIÊNG TỔNG HỢP

Cho kỳ kế toán Quý 3 kết thúc vào ngày 30/09/2025

THUYẾT MINH BÁO CÁO TÀI CHÍNH (TIẾP THEO)**1.4. Chu kỳ sản xuất kinh doanh thông thường**

Chu kỳ sản xuất kinh doanh thông thường của Tổng công ty là 12 tháng.

1.5. Cấu trúc doanh nghiệp

Tại ngày 30 tháng 09 năm 2025, Tổng Công ty có các công ty con, liên doanh, liên kết và đơn vị trực thuộc như sau:

STT	Tên	Địa chỉ	Tỷ lệ quyền biểu quyết	Tỷ lệ vốn góp	Tỷ lệ lợi ích
Công ty con:					
1.	Công ty Cổ phần Xuất nhập khẩu Thủy sản Hà Nội	20 Láng Hạ, Phường Láng, TP Hà Nội	59,34%	59,34%	59,34%
2.	Công ty Cổ phần Xuất nhập khẩu Thủy sản Năm Căn	Ấp 3, xã Đất Mới, Tỉnh Cà Mau	50,83%	50,83%	50,83%
3.	Công ty CP Cơ khí Đóng tàu Thủy sản Việt Nam	Số 02 Phan Đình Phùng, Phường Hồng Bàng, TP Hải Phòng	62,37%	62,37%	62,37%

	Tên	Địa chỉ	Tỷ lệ quyền biểu quyết	Tỷ lệ vốn góp	Tỷ lệ lợi ích
Các công ty liên doanh, liên kết:					
1.	Công ty Cổ phần Công nghiệp Thủy sản	244 Bùi Văn Ba, Phường Tân Thuận, TP Hồ Chí Minh	47,90%	47,90%	47,90%
2.	Công ty Cổ phần Đóng sửa tàu Nhà Bè	16/8B Bùi Văn Ba, Phường Tân Thuận, TP Hồ Chí Minh	26,46%	26,46%	26,46%
3.	Công ty Cổ phần Dịch vụ Nuôi trồng Thủy sản Hạ Long	Số 8 đường Nguyễn Công Hoan, Phường Giảng Võ, TP Hà Nội	20,00%	20,00%	20,00%
4.	Công ty Cổ phần Thủy sản số 5	100/26 Bình Thới, Phường Hòa Bình, TP Hồ Chí Minh	22,59%	22,59%	22,59%
5.	Công ty Cổ phần Đồ hộp Hạ Long	Số 71 Lê Lai, Phường Ngô Quyền, TP Hải Phòng	27,75%	27,75%	27,75%
6.	Công ty Cổ phần Thủy sản số 4	320 Hưng Phú, Phường Chánh Hưng, TP Hồ Chí Minh	27,08%	27,08%	27,08%
7.	Công ty Cổ phần Xuất nhập khẩu Thủy sản Miền Trung	Số 01 Bùi Quốc Hưng, Phường Sơn Trà, TP Đà Nẵng	36,40%	36,40%	36,40%
8.	Công ty Liên doanh Thủy sản Việt Nga	Trần Nãi, TP. Hồ Chí Minh	50,00%	50,00%	50,00%
9.	Công ty Cổ phần Việt Pháp Sản xuất Thức ăn gia súc Proconco	Đường số 9, KCN Biên Hòa 1, Phường Trăn Biên, Đồng Nai	22,08%	22,08%	22,08%

Tên	Địa chỉ
Các đơn vị trực thuộc:	
Chi nhánh Tổng Công ty Thủy sản Việt Nam – Công ty cổ phần - Seaprodex Lâm Đồng	Thôn Kơ Nết, xã Bảo Thuận, Tỉnh Lâm Đồng.
Chi nhánh Seaprodex Hải Phòng – Tổng Công ty Thủy sản Việt Nam – Công ty cổ phần	Ngõ 173 đường Ngô Quyền, Phường Máy Chai, TP. Hải Phòng.

THUYẾT MINH BÁO CÁO TÀI CHÍNH (TIẾP THEO)

2. CƠ SỞ LẬP BÁO CÁO TÀI CHÍNH, KỲ KẾ TOÁN VÀ ĐƠN VỊ TIỀN TỆ

2.1. Chuẩn mực và Chế độ kế toán áp dụng

Báo cáo tài chính kèm theo được trình bày bằng Đồng Việt Nam VND, theo nguyên tắc giá gốc và phù hợp với các Chuẩn mực Kế toán Việt Nam, Chế độ Kế toán Việt Nam và các quy định hiện hành khác về kế toán tại Việt Nam.

Báo cáo tài chính riêng tổng hợp kèm theo không nhằm phản ánh tình hình tài chính, kết quả hoạt động kinh doanh và tình hình lưu chuyển tiền tệ theo các nguyên tắc và thông lệ kế toán được chấp nhận chung tại các nước khác ngoài Việt Nam.

2.2. Hình thức sổ kế toán áp dụng

Công ty áp dụng hình thức kế toán chứng từ ghi sổ.

2.3. Kỳ kế toán năm

Kỳ kế toán năm của Tổng Công ty bắt đầu từ ngày 01 tháng 01 và kết thúc ngày 31 tháng 12.

2.4. Đơn vị tiền tệ sử dụng trong kế toán

Đơn vị tiền tệ sử dụng trong ghi chép kế toán là Đồng Việt Nam (VND).

3. CÁC CHÍNH SÁCH KẾ TOÁN ÁP DỤNG

3.1. Ngoại tệ

Các loại tỷ giá hối đoái áp dụng trong kế toán:

- Tỷ giá áp dụng trong kế toán là tỷ giá của Ngân hàng TMCP Ngoại thương Việt Nam;
- Tỷ giá áp dụng khi ghi nhận và đánh giá lại tài sản là tỷ giá mua ngoại tệ;
- Tỷ giá áp dụng khi ghi nhận và đánh giá lại nợ phải trả là tỷ giá bán ngoại tệ;

Các nghiệp vụ phát sinh bằng ngoại tệ được hạch toán theo tỷ giá hối đoái giao dịch thực tế vào ngày phát sinh nghiệp vụ. Các khoản chênh lệch tỷ giá phát sinh trong quá trình thanh toán được ghi nhận trong báo cáo kết quả hoạt động kinh doanh trong kỳ. Số dư các khoản mục tiền, nợ phải thu, nợ phải trả có gốc ngoại tệ, ngoại trừ số dư các khoản trả trước cho người bán bằng ngoại tệ, số dư chi phí trả trước bằng ngoại tệ và số dư doanh thu nhận trước bằng ngoại tệ, được chuyển đổi sang đồng tiền hạch toán theo tỷ giá hối đoái giao dịch thực tế vào ngày lập bảng cân đối kế toán. Chênh lệch tỷ giá hối đoái phát sinh do đánh giá lại số dư ngoại tệ cuối kỳ sau khi bù trừ tăng giảm được hạch toán vào kết quả kinh doanh trong kỳ.

3.2. Tiền và các khoản tương đương tiền

Tiền và các khoản tương đương tiền bao gồm tiền mặt tại quỹ, tiền gửi ngân hàng, tiền đang chuyển, các khoản đầu tư ngắn hạn có thời hạn thu hồi không quá 3 tháng kể từ ngày đầu tư, có tính thanh khoản cao, có khả năng chuyển đổi dễ dàng thành một lượng tiền xác định và không có nhiều rủi ro trong việc chuyển đổi thành tiền tại thời điểm báo cáo.

Các khoản tương đương tiền được xác định phù hợp với Chuẩn mực kế toán số 24 – Báo cáo lưu chuyển tiền tệ.

3.3. Đầu tư tài chính

Chứng khoán kinh doanh

Chứng khoán kinh doanh là các khoản chứng khoán và các công cụ tài chính khác nắm giữ vì mục đích kinh doanh (nắm giữ với mục đích chờ tăng giá để bán ra kiếm lời) tại thời điểm báo cáo.

THUYẾT MINH BÁO CÁO TÀI CHÍNH (TIẾP THEO)

Chứng khoán kinh doanh được ghi nhận theo giá gốc. Giá gốc của chứng khoán kinh doanh bao gồm giá mua và các chi phí mua như chi phí môi giới, giao dịch, cung cấp thông tin, thuế, lệ phí và phí ngân hàng. Giá gốc của chứng khoán kinh doanh được xác định theo giá trị hợp lý của các khoản thanh toán tại thời điểm giao dịch phát sinh.

Đầu tư nắm giữ đến ngày đáo hạn

Đầu tư nắm giữ đến ngày đáo hạn gồm các khoản như các khoản tiền gửi có kỳ hạn, trái phiếu, cổ phiếu ưu đãi bên phát hành bắt buộc mua lại tại một thời điểm nhất định trong tương lai, các khoản cho vay nắm giữ đến ngày đáo hạn với mục đích thu lãi hàng kỳ, và các khoản đầu tư nắm giữ đến ngày đáo hạn khác.

Khi có bằng chứng chắc chắn cho thấy một phần hay toàn bộ khoản đầu tư có thể không thu hồi được thì số tổn thất đó được ghi nhận vào chi phí tài chính trong năm.

Các khoản cho vay được ghi nhận theo giá gốc.

Các khoản đầu tư vốn vào đơn vị khác***Đầu tư vào công ty con***

Công ty con là các công ty do Tổng Công ty kiểm soát. Việc kiểm soát đạt được khi Tổng Công ty có khả năng kiểm soát các chính sách tài chính và hoạt động của các công ty nhận đầu tư nhằm thu được lợi ích từ hoạt động của các công ty này.

Đầu tư vào công ty liên kết

Khoản đầu tư được phân loại là đầu tư vào công ty liên kết khi Tổng Công ty nắm giữ trực tiếp hoặc gián tiếp từ 20% đến dưới 50% quyền biểu quyết của bên nhận đầu tư mà không có thỏa thuận khác.

Các khoản đầu tư vào công ty liên kết được ghi nhận theo phương pháp vốn chủ sở hữu. Theo phương pháp vốn chủ sở hữu, khoản đầu tư vào công ty liên kết ban đầu được ghi nhận theo giá gốc. Trường hợp đầu tư bằng tài sản phi tiền tệ, giá phí của các khoản đầu tư được ghi nhận theo giá trị hợp lý của tài sản phi tiền tệ tại thời điểm phát sinh. Sau đó, giá trị của khoản đầu tư được điều chỉnh tăng giảm tương ứng với phần sở hữu của Tổng Công ty trong lãi lỗ của công ty liên kết sau ngày mua.

Các khoản phân phối từ công ty liên kết sau ngày mua được ghi giảm giá trị của khoản đầu tư.

Đầu tư vào công ty liên doanh

Khoản đầu tư được phân loại là đầu tư vào công ty liên doanh khi Tổng Công ty có quyền đồng kiểm soát các chính sách tài chính và hoạt động của bên nhận đầu tư.

Các khoản đầu tư vào công ty liên doanh được ghi nhận theo phương pháp vốn chủ sở hữu. Theo phương pháp vốn chủ sở hữu, khoản đầu tư vào công ty liên doanh ban đầu được ghi nhận theo giá gốc. Trường hợp đầu tư bằng tài sản phi tiền tệ, giá phí của các khoản đầu tư được ghi nhận theo giá trị hợp lý của tài sản phi tiền tệ tại thời điểm phát sinh. Sau đó, giá trị của khoản đầu tư được điều chỉnh tăng giảm tương ứng với phần sở hữu của Tổng Công ty trong lãi lỗ của công ty liên doanh sau ngày mua.

Các khoản phân phối từ công ty liên doanh sau ngày mua được ghi giảm giá trị của khoản đầu tư.

Đầu tư khác

Khoản đầu tư được phân loại là đầu tư khác là các khoản đầu tư ngoài các khoản đầu tư vào công ty con, đầu tư vào công ty liên doanh, và đầu tư vào công ty liên kết.

THUYẾT MINH BÁO CÁO TÀI CHÍNH (TIẾP THEO)

Các khoản đầu tư khác được phản ánh theo giá gốc, bao gồm giá mua và các chi phí liên quan trực tiếp đến việc đầu tư (nếu có). Trường hợp đầu tư bằng tài sản phi tiền tệ, giá phí của các khoản đầu tư được ghi nhận theo giá trị hợp lý của tài sản phi tiền tệ tại thời điểm phát sinh.

Phương pháp lập dự phòng tổn thất đầu tư khác

Đối với các khoản đầu tư chứng khoán

Dự phòng giảm giá đầu tư chứng khoán được trích lập phù hợp với hướng dẫn tại Thông tư số 48/2019/TT-BTC ngày 08/08/2019 và Thông tư số 200/2014/TT-BTC ngày 22/12/2014 của Bộ Tài chính.

Đối với các khoản đầu tư tài chính dài hạn khác

Dự phòng tổn thất đầu tư tài chính dài hạn khác được trích lập phù hợp với hướng dẫn tại Thông tư số 48/2019/TT-BTC ngày 08/08/2019 và Thông tư số 200/2014/TT-BTC ngày 22/12/2014 của Bộ Tài chính.

Đối với các khoản đầu tư khác

Dự phòng giảm giá các khoản đầu tư khác được lập khi giá trị thuần có thể thực hiện được của các khoản đầu tư này giảm xuống thấp hơn giá gốc. Dự phòng giảm giá các khoản đầu tư khác được trích lập phù hợp với hướng dẫn tại Thông tư số 48/2019/TT-BTC ngày 08/08/2019 và Thông tư số 200/2014/TT-BTC ngày 22/12/2014 của Bộ Tài chính.

3.4. Nợ phải thu***Nguyên tắc ghi nhận***

Các khoản phải thu được trình bày theo giá trị ghi sổ các khoản phải thu của khách hàng và các khoản phải thu khác sau khi trừ đi các khoản dự phòng được lập cho các khoản phải thu khó đòi.

Nguyên tắc dự phòng nợ phải thu khó đòi

Dự phòng phải thu khó đòi là giá trị dự kiến tổn thất do khách hàng không thanh toán cho các khoản phải thu tại ngày kết thúc kỳ kế toán. Dự phòng phải thu khó đòi được trích lập phù hợp với hướng dẫn tại Thông tư số 48/2019/TT-BTC ngày 08/08/2019 của Bộ Tài chính và đánh giá của Ban Tổng Giám đốc dựa trên khả năng thu hồi các khoản nợ phải thu này tại thời điểm lập báo cáo tài chính.

Tăng hoặc giảm số dư tài khoản dự phòng được hạch toán vào chi phí quản lý doanh nghiệp trên báo cáo kết quả hoạt động kinh doanh.

3.5. Hàng tồn kho

Hàng tồn kho được xác định trên cơ sở giá thấp hơn giữa giá gốc và giá trị thuần có thể thực hiện được.

Giá gốc hàng tồn kho bao gồm chi phí mua, chi phí chế biến và các chi phí khác để mang hàng tồn kho đến đúng điều kiện và địa điểm hiện tại của chúng. Trong trường hợp các sản phẩm được sản xuất, giá gốc bao gồm tất cả các chi phí nguyên vật liệu trực tiếp, chi phí nhân công trực tiếp và chi phí sản xuất chung dựa trên tình hình hoạt động bình thường.

Chi phí mua của hàng tồn kho bao gồm giá mua, các loại thuế không được hoàn lại, chi phí vận chuyển, bốc xếp, bảo quản trong quá trình mua hàng và các chi phí khác có liên quan trực tiếp đến việc mua hàng tồn kho. Các khoản chiết khấu thương mại và giảm giá hàng mua do hàng mua không đúng quy cách, phẩm chất được trừ (-) khỏi chi phí mua.

Giá trị thuần có thể thực hiện được được xác định bằng giá bán ước tính trừ các chi phí ước tính để hoàn thành sản phẩm cùng chi phí tiếp thị, bán hàng và phân phối phát sinh.

THUYẾT MINH BÁO CÁO TÀI CHÍNH (TIẾP THEO)

Giá gốc của hàng tồn kho được xác định theo phương pháp nhập trước xuất trước và được hạch toán theo phương pháp kê khai thường xuyên.

Dự phòng giảm giá hàng tồn kho được trích lập cho hàng tồn kho bị hư hỏng, kém phẩm chất, lỗi thời, chậm luân chuyển và trong trường hợp giá gốc hàng tồn kho cao hơn giá trị thuần có thể thực hiện được tại ngày kết thúc kỳ kế toán phù hợp với hướng dẫn tại Thông tư số 48/2019/TT-BTC ngày 08/08/2019 của Bộ Tài chính.

Số tăng hoặc giảm dự phòng giảm giá hàng tồn kho được hạch toán vào giá vốn hàng bán trên báo cáo kết quả hoạt động kinh doanh.

Dự phòng giảm giá hàng tồn kho được thực hiện trên cơ sở từng mặt hàng tồn kho. Đối với dịch vụ cung cấp dở dang, việc lập dự phòng giảm giá hàng tồn kho được tính theo từng loại dịch vụ có mức giá riêng biệt.

Nguyên liệu, vật liệu và công cụ dụng cụ dự trữ để sử dụng cho mục đích sản xuất ra sản phẩm không được lập dự phòng nếu sản phẩm do chúng góp phần cấu tạo nên sẽ được bán bằng hoặc cao hơn giá thành sản xuất của sản phẩm.

3.6. Tài sản cố định hữu hình

Tài sản cố định hữu hình được thể hiện theo nguyên giá trừ đi giá trị hao mòn lũy kế.

Nguyên tắc ghi nhận và xác định giá trị ban đầu

Nguyên giá tài sản cố định hữu hình bao gồm giá mua và toàn bộ các chi phí liên quan trực tiếp đến việc đưa tài sản vào trạng thái sẵn sàng sử dụng. Trường hợp mua tài sản cố định được kèm thêm thiết bị, phụ tùng thay thế thì xác định và ghi nhận riêng thiết bị, phụ tùng thay thế theo giá trị hợp lý và được trừ (-) khỏi nguyên giá tài sản cố định hữu hình.

Phương pháp khấu hao

Nguyên giá tài sản cố định hữu hình được khấu hao theo phương pháp đường thẳng trong suốt thời gian hữu dụng dự tính của tài sản.

Thời gian khấu hao ước tính cho một số nhóm tài sản như sau:

	<u>Kỳ này</u>
▪ Nhà cửa vật kiến trúc	05 – 40 năm
▪ Máy móc thiết bị	03 – 13 năm
▪ Phương tiện vận tải truyền dẫn	05 – 10 năm
▪ Thiết bị, dụng cụ quản lý	03 – 10 năm

3.7. Tài sản cố định vô hình

Tài sản cố định vô hình được thể hiện theo nguyên giá trừ đi giá trị hao mòn lũy kế.

Nguyên tắc ghi nhận và xác định giá trị ban đầu

Nguyên giá là toàn bộ các chi phí mà doanh nghiệp bỏ ra để có được tài sản cố định vô hình tính đến thời điểm đưa tài sản đó vào trạng thái sử dụng theo dự tính.

Quyền sử dụng đất

Nguyên giá TSCĐ là quyền sử dụng đất được xác định là toàn bộ khoản tiền chi ra để có quyền sử dụng đất hợp pháp cộng các chi phí cho đền bù giải phóng mặt bằng, san lấp mặt bằng, lệ phí trước bạ (không bao gồm các chi phí chi ra để xây dựng các công trình trên đất); hoặc là giá trị quyền sử dụng đất nhận góp vốn.

THUYẾT MINH BÁO CÁO TÀI CHÍNH (TIẾP THEO)

Quyền sử dụng đất của Tổng Công ty là lô C2 KCN Sóng Thần 2; thời gian khấu hao là 32,5 năm.

Tài sản cố định vô hình là quyền sử dụng đất không có thời hạn thì không thực hiện khấu hao. Đối với quyền sử dụng đất có thời hạn thì được khấu hao theo phương pháp đường thẳng dựa trên thời gian sử dụng lô đất.

Tài sản cố định vô hình khác được khấu hao theo phương pháp đường thẳng. Mức khấu hao dựa trên nguyên giá và thời gian hữu dụng ước tính của tài sản. Thời gian khấu hao phù hợp với Thông tư số 45/2013/TT-BTC ngày 25/4/2013 của Bộ Tài chính.

Phần mềm máy vi tính

Phần mềm máy vi tính không phải là cấu phần không thể thiếu của phần cứng thì được ghi nhận như tài sản cố định vô hình và được khấu hao theo thời gian sử dụng hữu ích.

3.8. Chi phí trả trước

Chi phí trả trước được phân loại là chi phí trả trước ngắn hạn và chi phí trả trước dài hạn theo kỳ hạn gốc và chủ yếu là chi phí liên quan đến giá vốn công cụ, dụng cụ và tiền thuê đất trả trước,.... Các khoản này được phân bổ trong thời gian trả trước của chi phí hoặc trong khoảng thời gian mà lợi ích kinh tế được dự kiến tạo ra.

Các loại chi phí sau đây được hạch toán vào chi phí trả trước để phân bổ dần vào kết quả hoạt động kinh doanh:

- Tiền thuê đất, thuê cơ sở hạ tầng, thuê tài sản cố định trả trước được phân bổ theo thời hạn thuê;
- Công cụ, dụng cụ được phân bổ dần từ 01 năm đến 03 năm vào kết quả hoạt động kinh doanh.

3.9. Nợ phải trả

Nợ phải trả được phân loại là phải trả người bán, phải trả nội bộ và phải trả khác theo nguyên tắc: Phải trả người bán là khoản phải trả có tính chất thương mại phát sinh từ giao dịch mua bán hàng hóa, dịch vụ, tài sản và người bán là đơn vị độc lập với người mua; Phải trả nội bộ là các khoản phải trả giữa đơn vị cấp trên và đơn vị cấp dưới trực thuộc không có tư cách pháp nhân hạch toán phụ thuộc; Các khoản phải trả còn lại được phân loại là phải trả khác.

Các khoản nợ phải trả được theo dõi theo kỳ hạn gốc, kỳ hạn còn lại tại thời điểm báo cáo, theo nguyên tệ và theo từng đối tượng.

Nợ phải trả được ghi nhận không thấp hơn nghĩa vụ phải thanh toán.

3.10. Chi phí đi vay

Nguyên tắc vốn hóa chi phí đi vay

Chi phí đi vay liên quan trực tiếp đến việc mua, đầu tư xây dựng hoặc sản xuất những tài sản cần một thời gian tương đối dài để hoàn thành đưa vào sử dụng hoặc kinh doanh được vốn hóa vào nguyên giá tài sản cho đến khi tài sản đó được đưa vào sử dụng hoặc kinh doanh.

Các khoản thu nhập phát sinh từ việc đầu tư tạm thời các khoản vay được ghi giảm nguyên giá tài sản có liên quan.

Tất cả các chi phí lãi vay khác được ghi nhận vào báo cáo kết quả hoạt động kinh doanh khi phát sinh.

THUYẾT MINH BÁO CÁO TÀI CHÍNH (TIẾP THEO)

3.11. Chi phí phải trả

Các khoản chi phí phải trả được ghi nhận cho giá trị phải trả trong tương lai liên quan đến hàng hóa, dịch vụ đã nhận được từ người bán trong kỳ báo cáo nhưng thực tế chưa chi trả do chưa có hóa đơn hoặc chưa đủ hồ sơ, tài liệu kế toán, được ghi nhận vào chi phí sản xuất, kinh doanh của kỳ báo cáo.

3.12. Doanh thu chưa thực hiện

Doanh thu chưa thực hiện bao gồm doanh thu nhận trước số tiền của khách hàng đã trả trước cho một hoặc nhiều kỳ kế toán về cho thuê tài sản;

Hàng kỳ tính, xác định và kết chuyển doanh thu chưa thực hiện vào doanh thu phù hợp với thời gian thuê tài sản.

3.13. Vốn chủ sở hữu

Vốn đầu tư của chủ sở hữu

Vốn đầu tư của chủ sở hữu được ghi nhận theo số vốn thực góp vào của các cổ đông.

Thặng dư vốn cổ phần

Thặng dư vốn cổ phần được ghi nhận theo phần chênh lệch giữa giá phát hành và mệnh giá cổ phiếu, chênh lệch giữa giá mua lại cổ phiếu quỹ và giá tái phát hành cổ phiếu quỹ.

Cổ phiếu quỹ

Khi mua lại cổ phiếu do Tổng Công ty phát hành, khoản tiền trả bao gồm cả các chi phí liên quan đến giao dịch được ghi nhận là cổ phiếu quỹ và được phản ánh là một khoản giảm trừ trong vốn chủ sở hữu.

Cổ tức

Cổ tức được ghi nhận là một khoản phải trả vào ngày công bố cổ tức.

Phân phối lợi nhuận

Lợi nhuận thuần sau thuế thu nhập doanh nghiệp có thể được phân phối cho các cổ đông sau khi được Đại hội cổ đông thông qua và sau khi đã trích lập các quỹ dự phòng theo Điều lệ Công ty và các quy định của pháp luật Việt Nam.

3.14. Doanh thu, thu nhập khác

Doanh thu bán hàng

Doanh thu bán hàng được xác định theo giá trị hợp lý của các khoản đã thu hoặc sẽ thu được. Trong hầu hết các trường hợp doanh thu được ghi nhận khi chuyển giao cho người mua phần lớn rủi ro và lợi ích kinh tế gắn liền với quyền sở hữu hàng hóa.

Doanh thu cung cấp dịch vụ

Doanh thu về cung cấp dịch vụ được ghi nhận khi kết quả của giao dịch đó được xác định một cách đáng tin cậy. Trường hợp giao dịch về cung cấp dịch vụ liên quan đến nhiều kỳ thì doanh thu được ghi nhận trong kỳ theo kết quả phần công việc hoàn thành vào ngày lập bảng cân đối kế toán của kỳ đó.

THUYẾT MINH BÁO CÁO TÀI CHÍNH (TIẾP THEO)

Lãi tiền gửi

Lãi tiền gửi được ghi nhận trên cơ sở dồn tích, được xác định trên số dư các tài khoản tiền gửi và lãi suất áp dụng.

Thanh lý, nhượng bán tài sản cố định

Thu nhập từ thanh lý, nhượng bán tài sản cố định, bất động sản đầu tư là phần chênh lệch giữa khoản thu từ việc thanh lý, nhượng bán tài sản cố định, bất động sản đầu tư cao hơn giá trị còn lại của tài sản cố định, bất động sản đầu tư và chi phí thanh lý.

Thu nhập đầu tư

Lãi từ các khoản đầu tư được ghi nhận khi Công ty có quyền nhận khoản lãi.

3.15. Giá vốn hàng bán

Giá vốn hàng bán và cung cấp dịch vụ là tổng chi phí phát sinh dịch vụ bán ra trong kỳ theo nguyên tắc phù hợp với doanh thu

3.16. Chi phí tài chính

Chi phí tài chính phản ánh những khoản chi phí phát sinh trong kỳ chủ yếu bao gồm chi phí cho vay và đi vay vốn, khoản lỗ phát sinh khi bán ngoại tệ, lỗ tỷ giá hối đoái.

3.17. Chi phí bán hàng và chi phí quản lý doanh nghiệp

Chi phí bán hàng phản ánh các chi phí thực tế phát sinh trong quá trình, bao gồm chi phí nhân viên quản lý, chi phí mua công cụ, dụng cụ, chi phí khấu hao TSCĐ, các chi phí khác...

Chi phí quản lý doanh nghiệp phản ánh các chi phí quản lý chung của doanh nghiệp gồm các chi phí về lương nhân viên bộ phận quản lý doanh nghiệp (tiền lương, tiền công, các khoản phụ cấp,...); bảo hiểm xã hội, bảo hiểm y tế, kinh phí công đoàn, bảo hiểm thất nghiệp của nhân viên quản lý doanh nghiệp; chi phí vật liệu văn phòng, công cụ lao động, khấu hao TSCĐ dùng cho quản lý doanh nghiệp; tiền thuê đất, thuê môn bài; khoản lập dự phòng phải thu khó đòi; dịch vụ mua ngoài (điện, nước, điện thoại, fax, bảo hiểm tài sản, cháy nổ...); chi phí bằng tiền khác (tiếp khách, hội nghị khách hàng)...

3.18. Thuế

Thuế thu nhập doanh nghiệp thể hiện tổng giá trị của số thuế phải trả hiện tại và số thuế hoãn lại.

Số thuế phải trả hiện tại được tính dựa trên thu nhập chịu thuế trong năm. Thu nhập chịu thuế khác với lợi nhuận trước thuế được trình bày trên Báo cáo kết quả hoạt động kinh doanh vì thu nhập chịu thuế không bao gồm các khoản thu nhập hay chi phí tính thuế hoặc được khấu trừ trong các năm khác (bao gồm cả lỗ mang sang, nếu có) và ngoài ra không bao gồm các chỉ tiêu không chịu thuế hoặc không được khấu trừ.

Thuế thu nhập hoãn lại được tính trên các khoản chênh lệch giữa giá trị ghi sổ và cơ sở tính thuế thu nhập của các khoản mục tài sản hoặc công nợ trên báo cáo tài chính và được ghi nhận theo phương pháp Bảng cân đối kế toán. Thuế thu nhập hoãn lại phải trả phải được ghi nhận cho tất cả các khoản chênh lệch tạm thời còn tài sản thuế thu nhập hoãn lại chỉ được ghi nhận khi chắc chắn có đủ lợi nhuận tính thuế trong tương lai để khấu trừ các khoản chênh lệch tạm thời.

Thuế thu nhập hoãn lại được xác định theo thuế suất dự tính sẽ áp dụng cho năm tài sản được thu hồi hay nợ phải trả được thanh toán. Thuế thu nhập hoãn lại được ghi nhận vào Báo cáo kết quả hoạt động kinh doanh và chỉ ghi vào vốn chủ sở hữu khi khoản thuế đó có liên quan đến các khoản mục được ghi thẳng vào vốn chủ sở hữu.

THUYẾT MINH BÁO CÁO TÀI CHÍNH (TIẾP THEO)

Tài sản thuế thu nhập hoãn lại và nợ thuế thu nhập hoãn lại phải trả được bù trừ khi Tổng Công ty có quyền hợp pháp để bù trừ giữa tài sản thuế thu nhập hiện hành với thuế thu nhập hiện hành phải nộp và khi các tài sản thuế thu nhập hoãn lại và nợ thuế thu nhập hoãn lại phải trả liên quan tới thuế thu nhập doanh nghiệp được quản lý bởi cùng một cơ quan thuế và Tổng Công ty có dự định thanh toán thuế thu nhập hiện hành trên cơ sở thuần.

Việc xác định thuế thu nhập của Tổng Công ty căn cứ vào các quy định hiện hành về thuế. Tuy nhiên, những quy định này thay đổi theo từng thời kỳ và việc xác định sau cùng về thuế thu nhập doanh nghiệp tùy thuộc vào kết quả kiểm tra của cơ quan thuế có thẩm quyền.

Các loại thuế khác được áp dụng theo các luật thuế hiện hành tại Việt Nam.

3.19. Các bên liên quan

Các bên liên quan là các doanh nghiệp, các cá nhân, trực tiếp hay gián tiếp qua một hoặc nhiều trung gian, có quyền kiểm soát Tổng Công ty hoặc chịu sự kiểm soát của Tổng Công ty. Công ty liên kết, các cá nhân trực tiếp hoặc gián tiếp nắm quyền biểu quyết của Tổng Công ty dẫn đến có ảnh hưởng đáng kể đối với Tổng Công ty, những nhân sự quản lý chủ chốt bao gồm các giám đốc, các cán bộ điều hành của Tổng Công ty, những thành viên mật thiết trong gia đình của các cá nhân này hoặc các công ty liên kết với các cá nhân này cũng được coi là các bên liên quan.

3.20. Công cụ tài chính

Ghi nhận ban đầu

Tài sản tài chính

Tại ngày ghi nhận ban đầu, tài sản tài chính được ghi nhận theo giá gốc và các chi phí giao dịch có liên quan trực tiếp đến việc mua sắm tài sản tài chính đó.

Tài sản tài chính của Tổng Công ty bao gồm tiền mặt, tiền gửi ngắn hạn, các khoản phải thu khách hàng, các khoản phải thu khác và các khoản đầu tư đến ngày đáo hạn và đầu tư góp vốn vào đơn vị khác.

Công nợ tài chính

Tại ngày ghi nhận ban đầu, công nợ tài chính được ghi nhận theo giá gốc và các chi phí giao dịch có liên quan trực tiếp đến việc phát hành công nợ tài chính đó.

Công nợ tài chính của Tổng công ty bao gồm các khoản phải trả người bán và phải trả khác, chi phí phải trả và các khoản vay.

Đánh giá lại sau lần ghi nhận ban đầu

Hiện tại, chưa có quy định về đánh giá lại công cụ tài chính sau ghi nhận ban đầu.

TỔNG CÔNG TY THỦY SẢN VIỆT NAM – CÔNG TY CỔ PHẦN

2-4-6 Đường Đồng Khởi, Phường Sài Gòn

Thành phố Hồ Chí Minh, Việt Nam

BÁO CÁO TÀI CHÍNH RIÊNG TỔNG HỢP

Cho kỳ kế toán Quý 3 kết thúc vào ngày 30/09/2025

THUYẾT MINH BÁO CÁO TÀI CHÍNH (TIẾP THEO)**4. CÁC SỰ KIỆN HOẶC GIAO DỊCH TRỌNG YẾU TRONG KỲ KẾ TOÁN****4.1. Tiền và các khoản tương đương tiền**

	Tại ngày 30/09/2025 VND	Tại ngày 01/01/2025 VND
Tiền mặt	193.889.129	424.386.000
Tiền gửi ngân hàng	2.551.387.394	1.759.099.302
Các khoản tương đương tiền	73.717.334.559	273.286.721.761
Cộng	76.462.611.082	275.470.207.063

4.2. Phải thu ngắn hạn của khách hàng

	Tại ngày 30/09/2025 VND	Tại ngày 01/01/2025 VND
DNTN Thương mại Tân Vạn Phát	220.957.724	224.636.936
Công Ty Cổ phần Trải Nghiệm Toàn Cầu	1.276.668.721	-
Công ty Cổ phần In Dining	-	2.346.100.972
PRIMEX INTERNATIONAL	-	617.677.620
Các đối tượng khác	2.198.817.423	2.466.753.564
- Các bên liên quan		
Công ty Cổ Phần Xuất Nhập khẩu Thủy Sản Hà Nội	108.353.800	23.529.500
Cộng	3.804.797.668	5.678.698.592

4.3. Trả trước cho người bán ngắn hạn

	Tại ngày 30/09/2025 VND	Tại ngày 01/01/2025 VND
Cty TNHH TM Hải Hoà Phát	610.830.342	610.830.342
Công ty Cổ phần SPL	174.250.000	-
Công ty TNHH Đà Lạt Caviar	-	1.088.180.000
Các đối tượng khác	90.301.348	520.631.148
Cộng	875.381.690	2.219.641.490

TỔNG CÔNG TY THỦY SẢN VIỆT NAM – CÔNG TY CỔ PHẦN

2-4-6 Đường Đồng Khởi, Phường Sài Gòn
 Thành phố Hồ Chí Minh, Việt Nam

BÁO CÁO TÀI CHÍNH RIÊNG TỔNG HỢP

Cho kỳ kế toán Quý 3 kết thúc vào ngày 30/09/2025

THUYẾT MINH BÁO CÁO TÀI CHÍNH (TIẾP THEO)**4.4. Phải thu khác**

	Tại ngày 30/09/2025 VND		Tại ngày 01/01/2025 VND	
	Giá trị	Dự phòng	Giá trị	Dự phòng
a) Ngắn hạn:				
Phải thu cổ tức	42.072.669.600	-	1.925.844.450	-
- Các bên liên quan				
Công ty Cổ phần Việt Pháp Sản xuất Thức ăn gia súc Proconco	41.934.069.600	-	-	-
Công ty Cổ phần Thủy sản số 5	138.600.000	-	400.000.000	-
- Các đối tượng khác	-	-	1.525.844.450	-
Tiền lãi dự thu	2.437.938.149	-	964.860.843	-
DNTN Thương mại Tân Vạn Phát	1.521.188.795	(1.521.188.795)	1.521.188.795	(1.521.188.795)
Công ty TNHH Sản xuất và Thương mại Năm Vàng	525.747.790	(525.747.790)	525.747.790	(525.747.790)
Tạm ứng	110.320.933	-	142.102.371	-
Các khoản ký cược, ký quỹ	100.000	-	6.700.000	-
Thoái vốn Nhà nước tại TCT Thủy sản VN	673.118.076	-	673.118.076	-
Phan Văn Trí	343.294.620	(343.294.620)	343.294.620	(343.294.620)
Chi cục Hải quan Tây Đô (**)	1.163.461.000	-	1.163.461.000	-
Cty TNHH MTV Tài Tâm Long Biên (*)	15.585.892.344	-	14.865.352.524	-
Phải thu ngắn hạn khác	11.773.330	-	254.970.198	-
Cộng	64.445.504.637	(2.390.231.205)	22.386.640.667	(2.390.231.205)
b) Dài hạn:				
Ký cược, ký quỹ	4.468.629.018	(23.141.800)	4.423.661.340	(23.141.800)
Cộng	4.468.629.018	(23.141.800)	4.423.661.340	(23.141.800)

(*) Đây là khoản tiền thuê đất từ năm 2019 đến 30/09/2025 tại địa chỉ số 02 Ngõ Gia Tự, Thành phố Hà Nội theo hợp đồng hợp tác kinh doanh số 19/HĐHTKD-SEAPRODEX-T&T ngày 11/5/2012 giữa Tổng Công ty với Công ty TNHH Tài Tâm (Nay là Công ty TNHH MTV Tài Tâm Long Biên). Theo khoản 5.3 Điều 5 của hợp đồng: "...Tiền thuê đất hàng năm, hoặc tiền thuê đất trả một lần, từ thời điểm Tổng Công ty Thủy sản Việt Nam bàn giao cơ sở nhà đất để thực hiện Dự án hoặc khi có quyết định về hình thức sử dụng đất của UBND Thành phố Hà Nội. Chi phí thực hiện nghĩa vụ nộp tiền sử dụng đất và thuế đất cho nhà nước đối với toàn bộ khu đất Công ty TNHH Tài Tâm tự chịu trách nhiệm...". Hiện tại dự án vẫn chưa triển khai được.

(**) Ngày 10/5/2021, Tổng công ty bị cưỡng chế số tiền 310.000.000 VNĐ theo Quyết định số 23/QĐ-TĐ ngày 22/4/2021 của Chi cục Hải quan Tây Đô; Đây là tiền thuế nhập khẩu theo tờ khai số 223/96 NKD ngày 24/02/1996 của Chi nhánh Xuất khẩu Thủy sản Cần Thơ (Seaprodex Cần Thơ) mà Chi cục Hải quan Tây Đô đang cho là trách nhiệm thuộc về Tổng công ty;

Ngày 21/11/2024, Tổng công ty tiếp tục bị cưỡng chế số tiền 853.461.000 VNĐ theo Quyết định số 90/QĐ-TĐ ngày 14/11/2024 của Chi cục Hải Quan Tây Đô; Đây là tiền chậm nộp phát sinh từ khoản nợ thuế nêu trên;

Tổng công ty đã nhiều lần có văn bản khẳng định không có nghĩa vụ đối với khoản nợ thuế của Seaprodex Cần Thơ. Ngày 11/3/2025, Tổng công ty đã gửi Đơn khởi kiện Chi cục Hải quan Khu vực XIX (trước đây là Chi Cục Hải Quan Tây Đô – Thành phố Cần Thơ) đến Tòa án nhân dân Thành phố Cần Thơ và được Tòa án nhân dân quận Bình Thủy, TP Cần Thơ (nay là Tòa án nhân dân Khu vực 2 – Cần Thơ) tiếp nhận, xử lý và đưa ra phán quyết không chấp nhận toàn bộ yêu cầu khởi kiện của Tổng công ty;

Ngày 06/10/2025, Tổng công ty tiếp tục có Đơn kháng cáo Bản án hành chính sơ thẩm số 02/2025/HC-ST ngày 22/9/2025 gửi Tòa án nhân dân Khu vực 2 – Cần Thơ với lý do của việc kháng cáo là không đồng ý với phán quyết của Tòa về việc không chấp nhận toàn bộ yêu cầu khởi kiện của Tổng công ty.

TỔNG CÔNG TY THỦY SẢN VIỆT NAM – CÔNG TY CỔ PHẦN

2-4-6 Đường Đồng Khởi, Phường Sài Gòn

Thành phố Hồ Chí Minh, Việt Nam

BÁO CÁO TÀI CHÍNH RIÊNG TỔNG HỢP

Cho kỳ kế toán Quý 3 kết thúc vào ngày 30/09/2025

THUYẾT MINH BÁO CÁO TÀI CHÍNH (TIẾP THEO)**4.5. Nợ xấu**

	Tại ngày 30/09/2025		Tại ngày 01/01/2025	
	VND		VND	
	Giá gốc	Giá trị có thể thu hồi	Giá gốc	Giá trị có thể thu hồi
Tổng giá trị các khoản phải thu ngắn hạn quá hạn thanh toán	3.779.976.343	8.667.083	3.783.655.555	8.667.083
Cộng	3.779.976.343	8.667.083	3.783.655.555	8.667.083

Thời gian quá hạn và giá trị các khoản nợ phải thu quá hạn theo từng đối tượng được chi tiết như sau:

	Tại ngày 30/09/2025			Tại ngày 01/01/2025		
	VND			VND		
	Giá gốc	Giá trị có thể thu hồi	Thời gian quá hạn	Giá gốc	Giá trị có thể thu hồi	Thời gian quá hạn
Công ty Cổ phần Dịch vụ tổng hợp Bình Minh	150.000.000	-	Trên 3 năm	150.000.000	-	Trên 3 năm
Công ty TNHH Sản Xuất và Thương mại Năm Vàng Ông Phan Văn Trí	525.747.790	-	Trên 3 năm	525.747.790	-	Trên 3 năm
DNTN Thương mại Tân Vạn Phát	343.294.620	-	Trên 3 năm	343.294.620	-	Trên 3 năm
	1.742.146.519	-	Trên 3 năm	1.745.825.731	-	Trên 3 năm
Công ty TNHH Thương mại Hải Hòa Phát	610.830.342	-	Trên 3 năm	610.830.342	-	Trên 3 năm
Các khách hàng khác	387.822.906	-	Trên 3 năm	387.822.906	-	Trên 3 năm
Công ty Cổ phần Chicken Fire Town	7.000.000	2.100.000	Từ 2 năm đến dưới 3 năm	7.000.000	2.100.000	Từ 2 năm đến dưới 3 năm
Chi nhánh Công ty TNHH The Only Group - Nhà hàng Beirut	13.134.166	6.567.083	Từ 1 năm đến dưới 2 năm	13.134.166	6.567.083	Từ 1 năm đến dưới 2 năm
Cộng	3.779.976.343	8.667.083		3.783.655.555	8.667.083	

4.6. Hàng tồn kho

	Tại ngày 30/09/2025		Tại ngày 01/01/2025	
	VND		VND	
	Giá trị	Dự phòng	Giá trị	Dự phòng
Hàng hoá	525.444.950	-	925.423.000	-
Nguyên liệu, vật liệu	308.657.444	-	256.927.421	-
Chi phí SX, KD dở dang	10.680.547.529	-	8.921.697.791	-
Cộng	11.514.649.923	-	10.104.048.212	-

TỔNG CÔNG TY THỦY SẢN VIỆT NAM – CÔNG TY CỔ PHẦN

2-4-6 Đường Đồng Khởi, Phường Sài Gòn
 Thành phố Hồ Chí Minh, Việt Nam

BÁO CÁO TÀI CHÍNH RIÊNG TỔNG HỢP

Cho kỳ kế toán Quý 3 kết thúc vào ngày 30/09/2025

THUYẾT MINH BÁO CÁO TÀI CHÍNH (TIẾP THEO)**4.7. Chi phí trả trước ngắn hạn**

	Tại ngày 30/09/2025 VND	Tại ngày 01/01/2025 VND
Công cụ, dụng cụ chờ phân bổ	70.545.288	111.342.559
Chi phí trả trước ngắn hạn khác	39.190.635	112.621.148
Cộng	109.735.923	228.463.707

4.8. Chi phí trả trước dài hạn

	Tại ngày 30/09/2025 VND	Tại ngày 01/01/2025 VND
Công cụ, dụng cụ chờ phân bổ	121.664.014	165.240.912
Chi phí trả trước dài hạn khác	113.476.059	109.831.232
Cộng	235.140.073	275.072.144

4.9. Tăng, giảm tài sản cố định hữu hình

Khoản mục	Nhà cửa, vật kiến trúc VND	Máy móc, thiết bị VND	P/tiện vận tải, truyền dẫn VND	T/bị, dụng cụ quản lý VND	Cộng VND
Nguyên giá:					
Tại ngày 01/01/2025	87.161.417.687	8.126.555.844	3.936.575.055	36.084.250	99.260.632.836
Tăng trong kỳ này	-	-	1.057.412.431	-	1.057.412.431
Tại ngày 30/09/2025	87.161.417.687	8.126.555.844	4.993.987.486	36.084.250	100.318.045.267
Giá trị hao mòn lũy kế:					
Tại ngày 01/01/2025	74.910.250.028	8.102.801.357	3.716.226.722	36.084.250	86.765.362.357
Khấu hao trong kỳ	770.026.194	10.180.503	122.680.440	-	902.887.137
Tại ngày 30/09/2025	75.680.276.222	8.112.981.860	3.838.907.162	36.084.250	87.668.249.494
Giá trị còn lại:					
Tại ngày 01/01/2025	12.251.167.659	23.754.487	220.348.333	-	12.495.270.479
Tại ngày 30/09/2025	11.481.141.465	13.573.984	1.155.080.324	-	12.649.795.773

Giá trị còn lại cuối kỳ của TSCĐ hữu hình đã dùng thế chấp, cầm cố, đảm bảo cho các khoản vay là 0 đồng.

Nguyên giá của TSCĐ hữu hình cuối kỳ đã khấu hao hết nhưng vẫn còn sử dụng là 69.081.601.140 đồng.

THUYẾT MINH BÁO CÁO TÀI CHÍNH (TIẾP THEO)

4.10. Tăng giảm tài sản cố định vô hình

Khoản mục	Quyền sử dụng đất VND	Chương trình phần mềm VND	Cộng VND
Nguyên giá:			
Tại ngày 01/01/2025	25.532.342.472	396.896.000	25.929.238.472
Tại ngày 30/09/2025	25.532.342.472	396.896.000	25.929.238.472
Khấu hao:			
Tại ngày 01/01/2025	8.809.833.167	396.896.000	9.206.729.167
Khấu hao trong kỳ	589.207.905	-	589.207.905
Tại ngày 30/09/2025	9.399.041.072	396.896.000	9.795.937.072
Giá trị còn lại:			
Tại ngày 01/01/2025	16.722.509.305	-	16.722.509.305
Tại ngày 30/09/2025	16.133.301.400	-	16.133.301.400

- Tài sản cố định vô hình là Quyền sử dụng đất, bao gồm:

Quyền sử dụng đất tại Lô C2 KCN Sóng Thần 2 với nguyên giá đánh giá lại khi cổ phần hóa là 25.532.342.472 đồng và Tổng Công ty đang thực hiện trích khấu hao Quyền sử dụng đất này trong 32,5 năm (bắt đầu từ 17/04/2015 đến 16/10/2047).

Giá trị còn lại cuối kỳ của TSCĐ vô hình đã dùng thế chấp, cầm cố, đảm bảo cho các khoản vay là 0 đồng.

Nguyên giá của TSCĐ vô hình cuối kỳ đã khấu hao hết nhưng vẫn còn sử dụng là 396.896.000 đồng.

4.11. Chi phí xây dựng cơ bản dở dang

	Tại ngày 30/09/2025 VND	Tại ngày 01/01/2025 VND
Quyền sử dụng đất tại số 2-4-6 Đồng Khởi, Quận 1, TP. Hồ Chí Minh (*)	692.174.085.744	692.174.085.744
Công trình Khách sạn Blue Sapphire - Vũng Tàu.	229.453.856	229.453.856
Dự án số 02 Ngô Gia Tự, TP. Hà Nội	109.694.182	109.694.182
Cộng	692.513.233.782	692.513.233.782

(*) Theo Quyết định số 6739/QĐ-UBND ngày 10/12/2015 về duyệt phương án giá đất theo giá thị trường của khu đất số 2-4-6 đường Đồng Khởi, phường Sài Gòn, Thành phố Hồ Chí Minh để chuyển nhượng quyền sử dụng đất cho Tổng Công ty Thủy sản Việt Nam – Công ty Cổ phần. Mặc dù, Tổng Công ty đã thực hiện đầy đủ các nghĩa vụ thuế, tài chính để được chuyển nhượng Quyền sử dụng đất và đã được Chi cục thuế Quận 1 xác nhận Tổng Công ty đã nộp tiền đất tại ngày 24/01/2017, Sở Tài chính Thành phố Hồ Chí Minh xác nhận Tổng Công ty đã hoàn thành nghĩa vụ tài chính theo Công văn số 814 tại ngày 27/01/2017 nhưng cho đến hiện nay, Tổng Công ty vẫn chưa được Nhà nước cấp Giấy chứng nhận quyền sử dụng đất để thực hiện triển khai Dự án xây dựng trung tâm thương mại, văn phòng và căn hộ trên khu đất này.

TỔNG CÔNG TY THỦY SẢN VIỆT NAM – CÔNG TY CỔ PHẦN

2-4-6 Đường Đồng Khởi, Phường Sài Gòn
 Thành phố Hồ Chí Minh, Việt Nam

BÁO CÁO TÀI CHÍNH RIÊNG TỔNG HỢP

Cho kỳ kế toán Quý 3 kết thúc vào ngày 30/09/2025

THUYẾT MINH BÁO CÁO TÀI CHÍNH (TIẾP THEO)**4.12. Các khoản đầu tư tài chính**

	Tại ngày 30/09/2025 VND		Tại ngày 01/01/2025 VND	
	Giá gốc	Giá trị ghi sổ	Giá gốc	Giá trị ghi sổ
a) Đầu tư nắm giữ đến ngày đáo hạn:				
- Ngân hàng TMCP XNK Việt Nam - PGD Thuận An	55.049.434.850	55.049.434.850	34.642.500.000	34.642.500.000
- Ngân hàng TMCP Sài Gòn Thương Tín - CN Sài Gòn	59.503.935.329	59.503.935.329	-	-
- Ngân hàng TMCP Tiên Phong - CN Sài Gòn, PGD Quận 9	148.545.798.150	148.545.798.150	-	-
- Ngân hàng TMCP Quân đội (MB) - CN Hải Phòng	1.000.000.000	1.000.000.000	1.000.000.000	1.000.000.000
Cộng	264.099.168.329	264.099.168.329	35.642.500.000	35.642.500.000
	Tại ngày 30/09/2025 VND		Tại ngày 01/01/2025 VND	
	Giá gốc	Dự phòng	Giá gốc	Dự phòng
b) Đầu tư tài chính dài hạn:				
- Đầu tư vào công ty con:				
Công ty Cổ phần Xuất nhập khẩu Thủy sản Hà Nội	31.450.200.000	(506.032.564)	31.450.200.000	-
Công ty Cổ phần Xuất nhập khẩu Thủy sản Năm Căn	79.223.570.400	-	79.223.570.400	-
Công ty Cổ phần Cơ khí Đóng tàu Thủy sản Việt Nam	38.085.190.987	-	38.085.190.987	(84.636.969)
Cộng	148.758.961.387	(506.032.564)	148.758.961.387	(84.636.969)
- Đầu tư vào công ty liên doanh, liên kết:				
Công ty Cổ phần Việt Pháp Sản xuất Thức ăn gia súc Proconco (**)	546.897.499.662	-	546.897.499.662	-
Công ty Cổ phần Thủy sản số 4	39.992.400.000	(39.992.400.000)	39.992.400.000	(39.992.400.000)
Công ty Cổ phần Đồ hộp Hạ Long	36.071.360.000	-	36.071.360.000	-
Công ty Cổ phần Xuất nhập khẩu Thủy sản Miền Trung	10.918.845.000	-	10.918.845.000	-
Công ty Cổ phần Thủy sản số 5	9.362.396.255	-	9.362.396.255	-
Công ty Cổ phần Dịch vụ Nuôi trồng Thủy sản Hạ Long	7.055.024.691	(391.730.509)	7.055.024.691	(391.730.509)
Công ty Liên doanh Thủy sản Việt Nga (*)	4.994.824.935	-	4.994.824.935	-
Công ty Cổ phần Công nghiệp Thủy sản	4.867.500.000	(4.867.500.000)	4.867.500.000	(4.867.500.000)
Công ty Cổ phần Đóng sửa tàu Nhà Bè	2.822.244.376	(969.701.097)	2.822.244.376	(969.701.097)
Công ty Cổ phần Kỹ thuật công trình VN	-	-	13.144.848.945	-
Cộng	662.982.094.919	(46.221.331.606)	676.126.943.864	(46.221.331.606)

TỔNG CÔNG TY THỦY SẢN VIỆT NAM – CÔNG TY CỔ PHẦN

2-4-6 Đường Đồng Khởi, Phường Sài Gòn

Thành phố Hồ Chí Minh, Việt Nam

BÁO CÁO TÀI CHÍNH RIÊNG TỔNG HỢP

Cho kỳ kế toán Quý 3 kết thúc vào ngày 30/09/2025

THUYẾT MINH BÁO CÁO TÀI CHÍNH (TIẾP THEO)**- Đầu tư vào đơn vị khác:**

Công ty Cổ phần Searefico	53.249.400.000	(13.423.416.000)	53.249.400.000	(12.921.024.000)
Công ty Cổ phần Thủy sản Minh Hải	26.220.102.358	-	26.220.102.358	-
Công ty Cổ phần Thủy đặc sản	23.144.531.354	-	23.144.531.354	-
Công ty Cổ phần Nông nghiệp Hùng Hậu	22.522.500.000	-	22.522.500.000	-
Công ty Cổ phần Kỹ thuật công trình VN (***)	13.144.848.945	-	-	-
Công ty Cổ phần Đầu tư Kinh doanh Phát triển Nhà	2.000.000.000	(2.000.000.000)	2.000.000.000	(2.000.000.000)
Công ty Cổ phần Thiết bị hàng hải - Mecom	1.307.080.395	-	1.307.080.395	-
Công ty CP Kinh doanh XNK Thủy sản	1.254.969.616	-	1.254.969.616	-
Công ty Cổ phần Vật tư thủy sản VN	995.940.542	(741.937.420)	995.940.542	(741.937.420)
Công ty Cổ phần Sản xuất Thương mại Dịch vụ Phú Mỹ	553.333.272	(272.614.620)	553.333.272	(272.614.620)
Công ty Cổ phần Biển Tây	455.000.000	(455.000.000)	455.000.000	(455.000.000)
Công ty Cổ phần Bao bì thủy sản	148.403.919	(41.760.172)	148.403.919	(41.760.172)
Cộng	144.996.110.401	(16.934.728.212)	131.851.261.456	(16.432.336.212)

(*) Công ty Liên doanh Thủy sản Việt Nga đã ngừng hoạt động, đang làm các thủ tục để giải thể Công ty theo quy định. Sau khi nhận tiền hỗ trợ bồi thường giải phóng mặt bằng từ Ủy Ban Nhân dân Quận 2, Công ty Liên doanh Thủy sản Việt Nga đã tạm chuyển trả theo tỷ lệ phần vốn góp của Tổng công ty: 4.994.824.935 đồng. Tuy nhiên, cho đến hiện tại, do Công ty Liên doanh Thủy sản Việt Nga chưa hoàn tất việc giải thể, nên Văn phòng Tổng Công ty chưa xử lý bù trừ khoản đầu tư này với phần tiền đã nhận từ Công ty Liên doanh Thủy sản Việt Nga.

(**) Tổng Công ty đã thỏa thuận dùng 22.000.000 cổ phần của Công ty Cổ phần Việt Pháp Sản xuất Thực phẩm gia súc Proconco để đảm bảo cho khoản vay theo Hợp đồng Vay vốn số 01/2016/HĐVV ngày 23/6/2016 với Công ty Cổ phần Xây dựng Bắc Nam 79.

(***) Theo Quyết định số 286/QĐ-2T-HĐQT ngày 07/07/2025 của HĐQT Công ty CP Kỹ thuật Công trình Việt nam về việc thông qua kết quả đợt chào bán cổ phần phát hành tăng VDL theo Nghị quyết ĐHĐCĐ thường niên năm 2024. Tổng Công ty đã không thực hiện quyền mua cổ phần phát hành cho cổ đông hiện hữu tại Công ty. Tổng số cổ phần của Tổng công ty tại ngày 30/09/2025 là 1.515.136 cổ phần, tương đương 19,06% tỷ lệ sở hữu.

- Tổng công ty chưa ghi nhận giao dịch góp vốn của Tổng công ty tại Công ty TNHH Thương mại Dịch vụ Du lịch Cỏ May vì các thông tin sau:

+ Theo Giấy chứng nhận phần vốn góp của Công ty TNHH Thương mại Dịch vụ Du lịch Cỏ May ("Công ty Cổ may") số 01/GCNCMC ngày 20/3/2015 thì Tổng Công ty Thủy sản Việt Nam – Công ty TNHH MTV (nay là Tổng Công ty Thủy sản Việt Nam – Công ty Cổ phần) đã góp đủ giá trị phần vốn góp (theo vốn điều lệ) là 15.000.000.000 VND dưới hình thức giá trị công trình trên đất, tiền hỗ trợ di dời và giá trị lợi thế về khai thác, quản lý sử dụng khu đất tại chân cầu Cỏ May.

+ Ngày 17/10/2024, Hội đồng thành viên Công ty Cổ May đã ban hành nghị quyết số 01/2024/HĐTV/NQ về việc giải thể Công ty Cổ May. Ngày 10/12/2024, Ban cưỡng chế thu hồi đất theo Quyết định số 6214/QĐ-UBND ngày 21/11/2024 của UBND thành phố Bà Rịa đã hoàn tất việc tổ chức thi hành Quyết định cưỡng chế thu hồi đất đối với Tổng công ty đối với khu đất Cỏ May theo Thông báo số 2508/TB-BCC ngày 05/12/2024. Theo đó toàn bộ nhà cửa, vật kiến trúc hiện hữu trên đất đã bị phá dỡ hoàn toàn và Khu đất đã do địa phương cưỡng chế thu hồi và quản lý hoàn toàn.

+ Ngày 17/9/2025, Công ty Cổ May chuyển cho Tổng công ty số tiền 128.775.000 đồng với nội dung "CTY TNHH TMDV Du Lịch Cỏ May chuyển tiền lợi nhuận giải thể Công ty". Ngày 30/9/2025, Tổng công ty nhận được Văn bản số 08/2025/CV ngày 26/9/2025 của Công ty Cổ May về việc thông báo hoàn tất thủ tục giải thể, chấm dứt tồn tại Công ty TNHH Thương mại Dịch vụ Du lịch Cỏ May. Hiện Tổng công ty đang rà soát lại nội dung của số tiền được chuyển trên.

TỔNG CÔNG TY THỦY SẢN VIỆT NAM – CÔNG TY CỔ PHẦN

2-4-6 Đường Đồng Khởi, Phường Sài Gòn

Thành phố Hồ Chí Minh, Việt Nam

BÁO CÁO TÀI CHÍNH RIÊNG TỔNG HỢP

Cho kỳ kế toán Quý 3 kết thúc vào ngày 30/09/2025

THUYẾT MINH BÁO CÁO TÀI CHÍNH (TIẾP THEO)**4.13. Phải trả người bán ngắn hạn**

	Tại ngày 30/09/2025 VND	Tại ngày 01/01/2025 VND
Công Ty TNHH Thức ăn Chăn Nuôi Ngọc Long	200.000.000	-
Công ty TNHH Thực phẩm Việt Á Châu	-	347.527.000
Công Ty TNHH Chế Biến Thủy Sản Lam Điền	-	204.474.000
Tổng Công Ty Điện lực TP.HCM TNHH	79.426.900	139.112.416
Công ty TNHH Đà Lạt Caviar	209.900.000	-
Các đối tượng khác	59.087.935	166.555.246
- Các bên liên quan		
Công ty Cổ Phần Xuất Nhập Khẩu Thủy sản Năm Căn	308.994.000	86.720.000
Cộng	857.408.835	944.388.662

4.14. Người mua trả tiền trước ngắn hạn

	Tại ngày 30/09/2025 VND	Tại ngày 01/01/2025 VND
PRIMEX INTERNATIONAL	2.013.626.500	-
Các đối tượng khác	708.750	59.182.000
Cộng	2.014.335.250	59.182.000

4.15. Thuế và các khoản phải nộp Nhà nước

	Tại ngày 30/09/2025	Trong kỳ		Tại ngày 01/01/2025
	Phải nộp	Phải nộp	Đã nộp	Phải nộp
Thuế GTGT hàng bán nội địa	1.554.640.233	2.632.636.844	1.410.446.165	332.449.554
Thuế Thu nhập doanh nghiệp	4.842.712.237	5.387.645.669	4.725.129.485	4.180.196.053
Thuế thu nhập cá nhân	46.949.342	1.577.480.178	1.421.478.466	(109.052.370)
Tiền thuê đất	899.281.886	3.364.769.411	2.465.487.525	-
Các loại thuế, phí khác	-	106.800.000	105.800.000	(1.000.000)
Cộng	7.343.583.698	13.069.332.102	10.128.341.641	4.402.593.237

4.16. Chi phí phải trả

	Tại ngày 30/09/2025 VND	Tại ngày 01/01/2025 VND
- Ngắn hạn:		
Lãi vay phải trả	4.014.307.036	4.014.307.036
Tiền thuê đất	19.710.606.509	17.624.637.314
Chi phí phải trả khác	316.666.539	448.123.766
Cộng	24.041.580.084	22.087.068.116

THUYẾT MINH BÁO CÁO TÀI CHÍNH (TIẾP THEO)

4.17. Phải trả khác

	Tại ngày 30/09/2025 VND	Tại ngày 01/01/2025 VND
Ngắn hạn:		
Ký cược, ký quỹ ngắn hạn	954.000.000	10.214.000.000
Cổ tức phải trả	68.748.955.000	4.892.500
Trợ cấp thôi việc	871.872.062	871.872.062
Ngô Quang Huy (tiền thi hành án)	1.776.021.500	1.776.021.500
Quỹ hỗ trợ sắp xếp doanh nghiệp	3.870.768.571	3.870.768.571
Công ty TNHH TMDV Du lịch Cỏ May (Xem thuyết minh 4.12).	128.775.000	-
Phải trả ngắn hạn khác	623.310.178	508.789.246
Phải trả khác là bên liên quan	4.994.824.935	4.994.824.935
Cộng	81.968.527.246	22.241.168.814
Dài hạn:		
Ký cược, ký quỹ	24.406.510.000	13.026.510.000
Cộng	24.406.510.000	13.026.510.000

4.18. Quỹ khen thưởng, phúc lợi

	Quỹ khen thưởng	Quỹ phúc lợi	Cộng
Tại ngày 01/01/2024	154.318.151	499.384.162	653.702.313
Tăng trong kỳ	1.683.199.789	2.964.966.173	4.648.165.962
Giảm trong kỳ	1.228.426.166	2.880.314.049	4.108.740.215
Tại ngày 30/09/2025	609.091.774	584.036.286	1.193.128.060

TỔNG CÔNG TY THỦY SẢN VIỆT NAM – CÔNG TY CỔ PHẦN

2-4-6 Đường Đồng Khởi, Phường Sài Gòn

Thành phố Hồ Chí Minh, Việt Nam

BÁO CÁO TÀI CHÍNH RIÊNG TỔNG HỢP

Cho kỳ kế toán Quý 3 kết thúc vào ngày 30/09/2025

THUYẾT MINH BÁO CÁO TÀI CHÍNH (TIẾP THEO)**4.19. Vốn chủ sở hữu****4.19.1. Bảng đối chiếu biến động của vốn chủ sở hữu**

	Các khoản mục thuộc vốn chủ sở hữu				Cộng VND
	Vốn góp của chủ sở hữu VND	Quỹ đầu tư phát triển VND	Cổ phiếu quỹ VND	LNST chưa phân phối VND	
Tại ngày 01/01/2024	1.250.000.000.000	11.060.891.094	(95.950.000)	631.849.570.814	1.892.814.511.908
Lãi 9 tháng đầu năm trước	-	-	-	67.705.031.199	67.705.031.199
Trả cổ tức	-	-	-	(62.495.250.000)	(62.495.250.000)
Trích quỹ khen thưởng, phúc lợi	-	-	-	(4.826.647.559)	(4.826.647.559)
Số dư tại ngày 30/09/2024	1.250.000.000.000	11.060.891.094	(95.950.000)	632.232.704.454	1.893.197.645.548
Lãi 3 tháng cuối năm trước	-	-	-	2.343.467.888	2.343.467.888
Số dư tại ngày 31/12/2024	1.250.000.000.000	11.060.891.094	(95.950.000)	634.576.172.342	1.895.541.113.436
Tại ngày 01/01/2025	1.250.000.000.000	11.060.891.094	(95.950.000)	634.576.172.342	1.895.541.113.436
Lãi 9 tháng đầu năm nay	-	-	-	67.095.834.535	67.095.834.535
Trả cổ tức (*)	-	-	-	(68.744.775.000)	(68.744.775.000)
Trích quỹ khen thưởng, phúc lợi (*)	-	-	-	(4.648.165.962)	(4.648.165.962)
Tại ngày 30/09/2025	1.250.000.000.000	11.060.891.094	(95.950.000)	628.279.065.915	1.889.244.007.009

(*) Tổng Công ty đã phân phối lợi nhuận năm 2024 trong năm 2025 theo Nghị quyết Đại hội đồng cổ đông số 43/NQ-ĐHĐCĐ ngày 26/04/2025.

4.19.2. Chi tiết vốn của chủ sở hữu

	Tại ngày 30/09/2025 VND	Tại ngày 01/01/2025 VND
Tổng công ty Đầu tư và Kinh doanh vốn Nhà nước	792.280.000.000	792.280.000.000
Công ty Cổ phần Quản lý Quỹ Đầu tư Đò	-	180.000.000.000
Công ty Cổ phần Tập đoàn S.S.G	149.032.000.000	-
Công ty Cổ phần Tập đoàn GELEX	30.218.000.000	118.982.000.000
Các cổ đông khác	278.374.050.000	158.642.050.000
Cổ phiếu quỹ	95.950.000	95.950.000
Cộng	1.250.000.000.000	1.250.000.000.000

THUYẾT MINH BÁO CÁO TÀI CHÍNH (TIẾP THEO)

4.19. Vốn chủ sở hữu (tiếp theo)

4.19.3. Vốn cổ phần

Chi tiết vốn cổ phần của Tổng Công ty tại thời điểm cuối kỳ kế toán như sau:

	Tại ngày 30/09/2025 VND	Tại ngày 01/01/2025 VND
Số lượng cổ phần được phép phát hành	125.000.000	125.000.000
Số lượng cổ phần đã bán ra công chúng	125.000.000	125.000.000
- Cổ phần phổ thông	125.000.000	125.000.000
- Cổ phần ưu đãi	-	-
Số lượng cổ phần được mua lại (cổ phiếu quỹ)	9.500	9.500
- Cổ phần phổ thông	9.500	9.500
- Cổ phần ưu đãi (được phân loại là vốn chủ sở hữu)	-	-
Số lượng cổ phần đang lưu hành	124.990.500	124.990.500
- Cổ phần phổ thông	124.990.500	124.990.500
- Cổ phần ưu đãi	-	-

Mệnh giá cổ phần đang lưu hành: 10.000 VND/cổ phần

4.20. Các khoản mục ngoài Bảng cân đối kế toán

	Tại ngày 30/09/2025 VND	Tại ngày 01/01/2025 VND
Ngoại tệ các loại		
USD	849,94	477,57
Nợ khó đòi đã xử lý:		
Công ty cổ phần xuất nhập khẩu thủy sản Tân Việt	47.914.627	47.914.627
Thuế XNK nộp 2 lần tại Hải quan TP. Hồ Chí Minh	6.231.565	6.231.565
Cty TNHH Chế biến Kinh doanh Hải sản Dương Hà	187.452.000	187.452.000
Cộng	241.598.192	241.598.192

TỔNG CÔNG TY THỦY SẢN VIỆT NAM – CÔNG TY CỔ PHẦN

2-4-6 Đường Đồng Khởi, Phường Sài Gòn

Thành phố Hồ Chí Minh, Việt Nam

BÁO CÁO TÀI CHÍNH RIÊNG TỔNG HỢP

Cho kỳ kế toán Quý 3 kết thúc vào ngày 30/09/2025

THUYẾT MINH BÁO CÁO TÀI CHÍNH (TIẾP THEO)**4.21. Doanh thu bán hàng và cung cấp dịch vụ**

	Lũy kế từ đầu năm đến cuối kỳ			
	Quý 3/2025 VND	Quý 3/2024 VND	Năm nay VND	Năm trước VND
Doanh thu bán hàng hóa	8.195.842.469	1.866.899.920	24.691.070.380	16.275.501.105
Doanh thu bán thành phẩm	3.662.147.550	3.699.742.300	11.119.606.350	11.353.336.025
Doanh thu cung cấp dịch vụ	6.540.496.418	11.588.747.373	31.429.372.094	34.601.317.044
Cộng	18.398.486.437	17.155.389.593	67.240.048.824	62.230.154.174

4.22. Các khoản giảm trừ doanh thu

	Lũy kế từ đầu năm đến cuối kỳ			
	Quý 3/2025 VND	Quý 3/2024 VND	Năm nay VND	Năm trước VND
Chiết khấu thương mại	10.509.993	17.215.220	35.093.925	43.262.528
Cộng	10.509.993	17.215.220	35.093.925	43.262.528

4.23. Giá vốn hàng bán

	Lũy kế từ đầu năm đến cuối kỳ			
	Quý 3/2025 VND	Quý 3/2024 VND	Năm nay VND	Năm trước VND
Giá vốn của hàng hóa đã bán	7.389.814.736	1.569.145.460	22.004.937.358	14.662.948.931
Giá vốn của thành phẩm đã bán	2.782.034.067	2.273.772.542	8.719.321.384	6.788.142.995
Giá vốn cung cấp dịch vụ đã cung cấp	1.734.215.468	3.707.675.834	8.590.333.544	11.147.889.547
Cộng	11.906.064.271	7.550.593.836	39.314.592.286	32.598.981.473

THUYẾT MINH BÁO CÁO TÀI CHÍNH (TIẾP THEO)

4.24. Doanh thu hoạt động tài chính

	Lũy kế từ đầu năm đến cuối kỳ			
	Quý 3/2025 VND	Quý 3/2024 VND	Năm nay VND	Năm trước VND
Lãi tiền gửi có kỳ hạn	4.378.307.164	3.357.459.041	12.918.106.470	9.404.332.517
Lãi tiền gửi không kỳ hạn	14.920.825	19.046.854	44.817.167	46.100.641
Cổ tức, lợi nhuận được chia	-	-	46.962.952.350	43.939.153.800
Lãi bán ngoại tệ	46.117.500	34.272.000	111.931.500	60.287.000
Lãi chênh lệch tỷ giá trong thanh toán	5.704.214	253.920	52.203.225	188.569.903
Lãi chênh lệch tỷ giá đánh giá sổ dư ngoại tệ cuối kỳ	-	-	6.129.454	218.511
Lãi bán hàng trả chậm	3.586.429	-	3.586.429	-
Cộng	4.448.636.132	3.411.031.815	60.099.726.595	53.638.662.372

4.25. Chi phí tài chính

	Lũy kế từ đầu năm đến cuối kỳ			
	Quý 3/2025 VND	Quý 3/2024 VND	Năm nay VND	Năm trước VND
Lỗ chênh lệch tỷ giá phát sinh	-	1.074.184	10.764.754	1.074.184
Dự phòng giảm giá đầu tư	-	-	923.787.595	(6.394.080.000)
Chiết khấu thanh toán cho người mua	1.374.302	-	3.867.678	-
Chi phí tài chính khác	-	170.000.000	-	170.000.000
Cộng	1.374.302	171.074.184	938.420.027	(6.223.005.816)

4.26. Chi phí bán hàng

	Lũy kế từ đầu năm đến cuối kỳ			
	Quý 3/2025 VND	Quý 3/2024 VND	Năm nay VND	Năm trước VND
Chi phí nhân viên	671.892.183	777.124.683	2.095.239.556	2.299.315.851
Chi phí vật liệu, bao bì	86.841.276	18.388.080	214.142.568	92.650.680
Chi phí dụng cụ, đồ dùng	27.256.500	16.784.819	45.136.799	38.217.039
Chi phí khấu hao tài sản cố định	22.535.625	22.535.625	67.606.875	67.606.875
Chi phí dịch vụ mua ngoài	314.322.946	243.832.743	802.095.121	650.430.628
Chi phí bằng tiền khác	346.977.337	191.461.630	1.082.595.892	816.868.370
Cộng	1.469.825.867	1.270.127.580	4.306.816.811	3.965.089.443

TỔNG CÔNG TY THỦY SẢN VIỆT NAM – CÔNG TY CỔ PHẦN2-4-6 Đường Đồng Khởi, Phường Sài Gòn
Thành phố Hồ Chí Minh, Việt Nam**BÁO CÁO TÀI CHÍNH RIÊNG TỔNG HỢP**

Cho kỳ kế toán Quý 3 kết thúc vào ngày 30/09/2025

THUYẾT MINH BÁO CÁO TÀI CHÍNH (TIẾP THEO)**4.27. Chi phí quản lý doanh nghiệp**

	Lũy kế từ đầu năm đến cuối kỳ			
	Quý 3/2025 VND	Quý 3/2024 VND	Năm nay VND	Năm trước VND
Chi phí nhân viên quản lý	3.688.800.101	3.301.218.367	8.375.400.303	7.211.846.484
Chi phí vật liệu quản lý	40.268.558	25.189.812	123.835.247	88.647.137
Chi phí đồ dùng văn phòng	112.917.901	117.531.023	372.137.967	275.438.587
Chi phí khấu hao tài sản cố định	162.437.846	124.611.456	443.254.686	373.834.368
Thuế, phí và lệ phí	145.550.658	212.925.825	600.352.240	664.999.250
Chi phí trích lập/hoàn nhập dự phòng phải thu khó đòi	(9.808.666)	-	(3.679.212)	(15.141.923)
Chi phí dịch vụ mua ngoài	629.242.269	439.552.435	1.343.052.356	1.458.078.959
Chi phí bằng tiền khác	288.231.567	436.805.887	1.437.913.727	1.627.966.237
Cộng	5.057.640.234	4.657.834.805	12.692.267.314	11.685.669.099

4.28. Thu nhập khác

	Lũy kế từ đầu năm đến cuối kỳ			
	Quý 3/2025 VND	Quý 3/2024 VND	Năm nay VND	Năm trước VND
Thu nhập được thưởng, bồi thường	2.250.000.000	-	2.250.000.000	-
Lãi thanh lý tài sản, công cụ	-	-	-	25.000.000
Thu nhập khác	-	5.200.000	810.137	5.200.962
Cộng	2.250.000.000	5.200.000	2.250.810.137	30.200.962

4.29. Chi phí khác

	Lũy kế từ đầu năm đến cuối kỳ			
	Quý 3/2025 VND	Quý 3/2024 VND	Năm nay VND	Năm trước VND
Thuế bị truy thu, bị phạt	-	-	4.595.234	82.000.000
Chi phí khác	76.593	3.778.030	77.274	3.778.590
Cộng	76.593	3.778.030	4.672.508	85.778.590

THUYẾT MINH BÁO CÁO TÀI CHÍNH (TIẾP THEO)

4.30. Thuế thu nhập doanh nghiệp

4.30.1 Thuế thu nhập doanh nghiệp hiện hành

	Lũy kế từ đầu năm đến cuối kỳ Năm nay	Năm trước
Tổng lợi nhuận kế toán trước thuế	72.298.722.685	73.743.242.191
<i>Điều chỉnh các khoản thu nhập chịu thuế</i>	<i>(45.481.792.871)</i>	<i>(49.946.267.230)</i>
<i>Điều chỉnh tăng</i>	<i>1.487.288.933</i>	<i>396.145.301</i>
- Chi phí không hợp lệ	554.322.607	396.145.301
- Lãi CLTG hối đoái do đánh giá lại các khoản mục tiền tệ có gốc ngoại tệ năm trước	9.178.731	-
- Chênh lệch tạm thời chịu thuế từ dự phòng các khoản đầu tư tài chính	923.787.595	-
<i>Điều chỉnh giảm</i>	<i>46.969.081.804</i>	<i>50.342.412.531</i>
- Cổ tức, lợi nhuận được chia	46.962.952.350	43.939.153.800
- Lãi CLTG hối đoái do đánh giá lại các khoản mục tiền tệ có gốc ngoại tệ	6.129.454	9.178.731
- Chênh lệch tạm thời không chịu thuế từ dự phòng các khoản đầu tư tài chính	-	6.394.080.000
Tổng thu nhập tính thuế TNDN	26.816.929.814	23.796.974.961
Thuế suất thuế thu nhập doanh nghiệp	20%	20%
Chi phí thuế thu nhập doanh nghiệp hiện hành	5.363.385.963	4.759.394.992
- Điều chỉnh chi phí Thuế thu nhập doanh nghiệp các năm trước	24.259.706	-
Tổng Chi phí thuế thu nhập doanh nghiệp hiện hành	5.387.645.669	4.759.394.992

4.30.2 Thuế thu nhập doanh nghiệp hoãn lại

a) Thuế thu nhập hoãn lại phải trả

	Tại ngày 30/09/2025 VND	Tại ngày 01/01/2025 VND
- Thuế suất sử dụng để xác định giá trị thuế thu nhập hoãn lại phải trả	20%	20%
- Thuế thu nhập hoãn lại phải trả phát sinh từ các khoản chênh lệch tạm thời chịu thuế:	2.728.365.754	2.913.123.273
Thuế thu nhập doanh nghiệp hoãn lại phải trả	2.728.365.754	2.913.123.273

b) Chi phí thuế thu nhập doanh nghiệp hoãn lại

	Lũy kế từ đầu năm đến cuối kỳ Kỳ nay	Kỳ trước
- Thuế suất thuế TNDN sử dụng để xác định thuế thu nhập hoãn lại phải trả	20%	20%
- Chi phí thuế thu nhập doanh nghiệp hoãn lại phát sinh từ các khoản chênh lệch tạm thời phải chịu thuế	(184.757.519)	1.278.816.000
Chi phí thuế thu nhập doanh nghiệp hoãn lại	(184.757.519)	1.278.816.000

TỔNG CÔNG TY THỦY SẢN VIỆT NAM – CÔNG TY CỔ PHẦN2-4-6 Đường Đồng Khởi, Phường Sài Gòn
Thành phố Hồ Chí Minh, Việt Nam**BÁO CÁO TÀI CHÍNH RIÊNG TỔNG HỢP**

Cho kỳ kế toán Quý 3 kết thúc vào ngày 30/09/2025

THUYẾT MINH BÁO CÁO TÀI CHÍNH (TIẾP THEO)**4.31. Bên liên quan**

<u>Danh sách bên liên quan</u>	<u>Mối quan hệ</u>
Tổng Công ty Đầu tư và Kinh doanh vốn Nhà nước	Công ty mẹ
Công ty Cổ phần Xuất nhập khẩu Thủy sản Hà Nội	Công ty con
Công ty Cổ phần Xuất nhập khẩu Thủy sản Năm Căn	Công ty con
Công ty Cổ phần Cơ khí Đóng tàu Thủy sản Việt Nam	Công ty con
Công ty Cổ phần Công nghiệp Thủy sản	Công ty liên kết
Công ty Cổ phần Đóng sửa tàu Nhà Bè	Công ty liên kết
Công ty Cổ phần Dịch vụ Nuôi trồng Thủy sản Hạ Long	Công ty liên kết
Công ty Cổ phần Thủy sản số 5	Công ty liên kết
Công ty Cổ phần Đồ hộp Hạ Long	Công ty liên kết
Công ty Cổ phần Thủy sản số 4	Công ty liên kết
Công ty Cổ phần Xuất nhập khẩu Thủy sản Miền Trung	Công ty liên kết
Công ty Liên doanh Thủy sản Việt Nga	Công ty liên doanh
CTCP Việt Pháp SX thức ăn gia súc Proconco	Công ty liên kết
Công ty Cổ phần Tập đoàn S.S.G	Cổ đông lớn
Các thành viên Hội đồng Quản trị, Ban Tổng Giám đốc và các thành viên có quan hệ mật thiết với các thành viên này	Nhân sự chủ chốt và các thành viên có quan hệ mật thiết

Ngoài các số dư với bên liên quan đã được trình bày trong các thuyết minh số 4.2, số 4.3, số 4.4, số 4.12; Tổng công ty còn có các giao dịch khác với các bên liên quan như sau:

Giao dịch bên liên quan

	<u>Kỳ này VND</u>	<u>Kỳ trước VND</u>
Công ty Cổ phần Xuất nhập khẩu Thủy sản Năm Căn Mua hàng hóa	690.840.000	402.156.000
Công ty Cổ phần Xuất nhập khẩu Thủy sản Hà Nội Bán hàng hóa	418.921.700	100.524.235
Công ty Cổ phần Công nghiệp Thủy sản Mua dịch vụ	9.000.000	9.000.000
Công ty Cổ phần Đóng sửa tàu Nhà Bè Mua dịch vụ	5.454.546	5.454.546
Công ty Cổ phần Dịch vụ Nuôi trồng Thủy sản Hạ Long Bán hàng hóa	6.716.000	-

Thu nhập của người quản lý, thù lao Hội đồng quản trị và Ban Kiểm soát như sau:

	<u>Kỳ này VND</u>	<u>Kỳ trước VND</u>
Thu nhập của người quản lý	694.961.008	603.322.333
Thù lao HĐQT và Ban kiểm soát	156.000.000	156.000.000
Cộng	850.961.008	759.322.333

TỔNG CÔNG TY THỦY SẢN VIỆT NAM – CÔNG TY CỔ PHẦN

2-4-6 Đường Đồng Khởi, Phường Sài Gòn
Thành phố Hồ Chí Minh, Việt Nam

BÁO CÁO TÀI CHÍNH RIÊNG TỔNG HỢP

Cho kỳ kế toán Quý 3 kết thúc vào ngày 30/09/2025

THUYẾT MINH BÁO CÁO TÀI CHÍNH (TIẾP THEO)

4.32. Các sự kiện sau ngày kết thúc kỳ kế toán

Không có các sự kiện quan trọng xảy ra sau ngày kết thúc kỳ kế toán đến ngày phát hành báo cáo tài chính.

TP. Hồ Chí Minh, ngày 22 tháng 10 năm 2025



Lê Cao Thuỳ Linh
Người lập



Vũ Thị Hồng Gấm
Kế toán trưởng



Mai Xuân Phong
Tổng Giám đốc