

CÔNG TY CỔ PHẦN SÁCH VÀ THIẾT BỊ TRƯỜNG HỌC ĐÀ NẴNG
Địa chỉ: 76-78 Bạch Đằng, phường Hải Châu, thành phố Đà Nẵng

BÁO CÁO TÀI CHÍNH

QUÍ III NĂM 2025 VÀ 9 THÁNG 2025

Kính gửi: - Ủy Ban Chứng Khoán Nhà Nước
- Sở Giao Dịch Chứng Khoán Hà Nội



BẢNG CÂN ĐỐI KẾ TOÁN
Tại ngày 30 tháng 09 năm 2025

Đơn vị tính: đồng

CHỈ TIÊU	Mã số	Thuyết minh	SỐ CUỐI QUÝ III/2025	SỐ ĐẦU NĂM 2025
(1)	(2)	(3)	(4)	(5)
A. TÀI SẢN NGẮN HẠN	100		37,579,635,085	34,289,136,388
I. Tiền và các khoản tương đương tiền	110	V.01	5,113,595,429	3,899,327,136
1. Tiền	111		5,113,595,429	3,899,327,136
2. Các khoản tương đương tiền	112			
II. Đầu tư tài chính ngắn hạn	120	V.02	12,000,000,000	11,500,000,000
1. Chứng khoán kinh doanh	121			
2. Dự phòng giảm giá chứng khoán kinh doanh	122			
3. Đầu tư nắm giữ đến ngày đáo hạn	123		12,000,000,000	11,500,000,000
III. Các khoản phải thu ngắn hạn	130		3,310,292,354	4,323,530,770
1. Phải thu ngắn hạn của khách hàng	131	V.03	3,409,464,390	3,999,051,350
2. Trả trước người bán	132		132,474,130	277,415,733
3. Phải thu nội bộ ngắn hạn	133			
4. Phải thu theo tiến độ kế hoạch hợp đồng xây dựng	134			
5. Phải thu về cho vay ngắn hạn	135			
6. Phải thu ngắn hạn khác	136	V.04	67,653,306	142,060,065
7. Dự phòng phải thu ngắn hạn khó đòi (*)	137	V.06	(299,299,472)	(94,996,378)
8. Tài sản thiếu chờ xử lý	139	V.05	0	0
IV. Hàng tồn kho	140		17,155,747,302	14,566,278,482
1. Hàng tồn kho	141	V.07	17,304,889,378	14,715,420,558
2. Dự phòng giảm giá hàng tồn kho (*)	149		(149,142,076)	(149,142,076)
V. Tài sản ngắn hạn khác	150		0	0
1. Chi phí trả trước ngắn hạn	151	V.13	0	0
2. Thuế GTGT được khấu trừ	152		0	0
3. Thuế và các khoản khác phải thu Nhà nước	153	V.17	0	0
4. Giao dịch mua bán lại trái phiếu Chính phủ	154		0	0
5. Tài sản ngắn hạn khác	155		0	0
B. TÀI SẢN DÀI HẠN	200		19,719,449,837	19,970,479,748
I. Các khoản phải thu dài hạn	210		0	0
1. Phải thu dài hạn của khách hàng	211	V.03	0	0
2. Trả trước cho người bán dài hạn	212			
3. Vốn kinh doanh ở đơn vị trực thuộc	213			
4. Phải thu nội bộ dài hạn	214			
5. Phải thu về cho vay dài hạn	215			
6. Phải thu dài hạn khác	216	V.04	0	0
7. Dự phòng phải thu dài hạn khó đòi (*)	219	V.06	0	0
II. Tài sản cố định	220		16,660,385,676	16,587,891,192
1. Tài sản cố định hữu hình	221	V.09	1,511,062,259	1,438,567,775
- Nguyên giá	222		12,884,246,408	13,010,138,192
- Giá trị hao mòn lũy kế (*)	223		(11,373,184,149)	(11,571,570,417)

CHỈ TIÊU	Mã số	Thuyết minh	SỐ CUỐI QUÝ III/2025	SỐ ĐẦU NĂM 2025
(1)	(2)	(3)	(4)	(5)
2. Tài sản cố định thuê tài chính	224	V.10	0	0
- Nguyên giá	225			
- Giá trị hao mòn lũy kế (*)	226			
3. Tài sản cố định vô hình	227	V.11	15,149,323,417	15,149,323,417
- Nguyên giá	228		15,149,323,417	15,149,323,417
- Giá trị hao mòn lũy kế (*)	229			
III. Bất động sản đầu tư	230	V.12	2,873,684,080	3,150,877,211
- Nguyên giá	231		16,934,932,603	16,618,239,762
- Giá trị hao mòn lũy kế (*)	232		(14,061,248,523)	(13,467,362,551)
IV. Tài sản dở dang dài hạn	240	V.08	0	0
1. Chi phí sản xuất kinh doanh dở dang dài hạn	241			
2. Chi phí xây dựng cơ bản dở dang	242			
V. Đầu tư tài chính dài hạn	250	V.02	0	0
1. Đầu tư vào công ty con	251			
2. Đầu tư vào công ty liên doanh, liên kết	252		0	0
3. Đầu tư góp vốn vào đơn vị khác	253			
4. Dự phòng đầu tư tài chính dài hạn (*)	254			
5. Đầu tư nắm giữ đến ngày đáo hạn	255			
VI. Tài sản dài hạn khác	260		185,380,081	231,711,345
1. Chi phí trả trước dài hạn	261	V.13	185,380,081	231,711,345
2. Tài sản thuê thu nhập hoãn lại	262	V.24		
3. Thiết bị, vật tư, phụ tùng thay thế dài hạn	263			
4. Tài sản dài hạn khác	268			
TỔNG CỘNG TÀI SẢN (270=100+200)	270		57,299,084,922	54,259,616,136

C. NỢ PHẢI TRẢ	300		16,613,411,244	10,724,712,975
I. Nợ ngắn hạn	310		15,921,541,244	9,862,244,575
1. Phải trả người bán ngắn hạn	311	V.16	11,058,218,371	6,721,168,763
2. Người mua trả tiền trước ngắn hạn	312		30,487,872	39,443,617
3. Thuế và các khoản phải nộp Nhà nước	313	V.17	1,668,754,018	1,095,716,001
4. Phải trả người lao động	314		1,155,925,135	625,580,384
5. Chi phí phải trả ngắn hạn	315	V.18	100,847,218	88,688,498
6. Phải trả nội bộ ngắn hạn	316			
7. Phải trả theo tiến độ kế hoạch hợp đồng xây dựng	317			
8. Doanh thu chưa thực hiện ngắn hạn	318	V.20	925,075,253	404,996,466
9. Phải trả ngắn hạn khác	319	V.19	479,758,558	262,979,320
10. Vay và nợ thuê tài chính ngắn hạn	320	V.15		
11. Dự phòng phải trả ngắn hạn	321			
12. Quỹ khen thưởng, phúc lợi	322		502,474,819	623,671,526
13. Quỹ bình ổn giá	323			
14. Giao dịch mua bán lại trái phiếu Chính phủ	324			
II. Nợ dài hạn	330		691,870,000	862,468,400
1. Phải trả người bán dài hạn	331	V.16		
2. Người mua trả tiền trước dài hạn	332			
3. Chi phí phải trả dài hạn	333			
4. Phải trả nội bộ về vốn kinh doanh	334			


CHỈ TIÊU	Mã số	Thuyết minh	SỐ CUỐI QUÝ III/2025	SỐ ĐẦU NĂM 2025
(1)	(2)	(3)	(4)	(5)
5. Phải trả nội bộ dài hạn	335			
6. Doanh thu chưa thực hiện dài hạn	336	V.20		
7. Phải trả dài hạn khác	337	V.19	691,870,000	862,468,400
8. Vay và nợ thuê tài chính dài hạn	338	V.15		
9. Trái phiếu chuyển đổi	339			
10. Cổ phiếu ưu đãi	340			
11. Thuế thu nhập hoãn lại phải trả	341	V.24		
12. Dự phòng phải trả dài hạn	342			
13. Quỹ phát triển khoa học và công nghệ	343			
D. VỐN CHỦ SỞ HỮU	400		40,685,673,678	43,534,903,161
I. Vốn chủ sở hữu	410	V.25	40,685,673,678	43,534,903,161
1. Vốn góp của chủ sở hữu	411		30,000,000,000	30,000,000,000
- Cổ phiếu phổ thông có quyền biểu quyết	411a		30,000,000,000	30,000,000,000
- Cổ phiếu ưu đãi	411b		0	0
2. Thặng dư vốn cổ phần	412		2,707,300,000	2,707,300,000
3. Quyền chọn chuyển đổi trái phiếu	413			
4. Vốn khác của chủ sở hữu	414			
5. Cổ phiếu quỹ (*)	415			
6. Chênh lệch đánh giá lại tài sản	416			
7. Chênh lệch tỷ giá hối đoái	417			
8. Quỹ đầu tư phát triển	418		3,000,000,000	2,638,377,649
9. Quỹ hỗ trợ sắp xếp doanh nghiệp	419			
10. Quỹ khác thuộc vốn chủ sở hữu	420			
11. Lợi nhuận sau thuế chưa phân phối	421		4,978,373,678	8,189,225,512
- LNST chưa phân phối lũy kế đến cuối kỳ trước	421a		852,958,892	8,189,225,512
- LNST chưa phân phối kỳ này	421b		4,125,414,786	-
12. Nguồn vốn đầu tư XDCB	422			
II. Nguồn kinh phí và quỹ khác	430		0	0
1. Nguồn kinh phí	431			
2. Nguồn kinh phí đã hình thành TSCĐ	432			
TỔNG CỘNG NGUỒN VỐN (440=300+400)	440		57,299,084,922	54,259,616,136

NGƯỜI LẬP



Nguyễn Thị Ngọc Hạnh

KẾ TOÁN TRƯỞNG



Lê Mạnh

Lập ngày 20 tháng 10 năm 2025

GIÁM ĐỐC



Nguyễn Văn Cần

BÁO CÁO KẾT QUẢ HOẠT ĐỘNG KINH DOANH
QUÝ III/2025

Đơn vị tính: đồng

CHỈ TIÊU	Mã số	Thuyết minh	QUÍ III		LŨY KẾ TỪ ĐẦU NĂM ĐẾN CUỐI QUÍ III	
			NĂM NAY	NĂM 2024	NĂM NAY	NĂM 2024
I	2	3	4	5	6	7
1. Doanh thu bán hàng và cung cấp dịch vụ	01	VI.01	30,140,135,049	34,879,117,935	64,035,926,621	70,309,127,732
2. Các khoản giảm trừ	02	VI.02	166,030		102,818,418	294,044,134
3. Doanh thu thuần về bán hàng và cung cấp dịch vụ (01-02)	10	VI.03	30,139,969,019	34,879,117,935	63,933,108,203	70,015,083,598
4. Giá vốn hàng bán	11	VI.04	23,039,619,429	26,449,450,073	48,250,353,708	52,781,615,063
5. Lợi nhuận gộp (10 - 11)	20		7,100,349,590	8,429,667,862	15,682,754,495	17,233,468,535
6. Doanh thu hoạt động tài chính	21	VI.05	117,322,480	190,077,795	351,757,575	529,525,855
7. Chi phí hoạt động tài chính	22	VI.06	-	7,422,411	-	21,200,004
Trong đó chi phí lãi vay	23		-	7,422,411	-	21,200,004
8. Chi phí bán hàng	25	VI.09	3,168,472,464	3,876,943,850	8,125,530,142	8,929,193,453
9. Chi phí quản lý doanh nghiệp	26	VI.09	945,859,029	1,078,885,776	2,559,096,276	2,445,702,232
10. Lợi nhuận thuần từ hoạt động kinh doanh [30=20+(21-22)-25-26]	30		3,103,340,577	3,656,493,620	5,349,885,652	6,366,898,701
11. Thu nhập khác	31	VI.07	4,139,155	1,969,709	13,461,145	48,198,561
12. Chi phí khác	32	VI.08	77,812,065	18,500,000	92,812,068	42,107,872
13. Lợi nhuận khác (40 = 31 - 32)	40		(73,672,910)	(16,530,291)	(79,350,923)	6,090,689
14. Tổng lợi nhuận trước thuế (50=30+40)	50		3,029,667,667	3,639,963,329	5,270,534,729	6,372,989,390
15. Chi phí thuế TNDN hiện hành	51	VI.10	633,117,211	741,676,907	1,145,119,943	1,341,192,512
16. Chi phí thuế TNDN hoãn lại	52	VI.11				
17. Lợi nhuận sau thuế thu nhập doanh nghiệp (60 = 50 - 51 - 52)	60		2,396,550,456	2,898,286,422	4,125,414,786	5,031,796,878
18. Lãi cơ bản trên cổ phiếu	70	VI.12	759	918	1,306	1,593
19. Lãi suy giảm trên cổ phiếu	71		759	918	1,306	1,593

NGƯỜI LẬP

KÊ TOÁN TRƯỞNG

Lập ngày 20 tháng 10 năm 2025

GIÁM ĐỐC



Nguyễn Thị Ngọc Hạnh



Lê Mạnh



Nguyễn Văn Cần

BÁO CÁO LƯU CHUYỂN TIỀN TỆ

(Theo phương pháp gián tiếp)


Quý III/2025

Đơn vị tính: đồng

CHỈ TIÊU	Mã số	Thuyết minh	Lũy kế 9 tháng năm 2025	Lũy kế 9 tháng năm 2024
(1)	(2)	(3)	(4)	(5)
I. Lưu chuyển tiền từ hoạt động sản xuất, kinh doanh				
1. Lợi nhuận trước thuế	01		5,270,534,729	6,372,989,390
2. Điều chỉnh cho các khoản				
- Khấu hao TSCĐ và BĐSĐT	02		516,819,704	659,733,103
- Các khoản dự phòng	03		204,303,094	(87,487,920)
- Lãi, lỗ chênh lệch tỷ giá hối đoái do đánh giá lại các khoản mục tiền tệ có gốc ngoại tệ	04		-	-
- Lãi, lỗ từ hoạt động đầu tư (lãi (-), lỗ (+))	05		(232,492,216)	(234,278,046)
- Chi phí lãi vay (+)	06			21,200,004
- Các khoản điều chỉnh khác	07		-	-
3. Lợi nhuận từ hoạt động kinh doanh trước thay đổi vốn lưu động	08		5,759,165,311	6,732,156,531
- Tăng (-), giảm (+) các khoản phải thu	09		724,491,488	(2,999,541,192)
- Tăng (-), giảm (+) hàng tồn kho	10		(2,589,468,820)	(4,123,841,557)
- Tăng (+), giảm (-) các khoản phải trả (không kể lãi vay phải trả, thuế thu nhập doanh nghiệp phải nộp)	11		5,656,337,923	7,644,087,421
- Tăng (-), giảm (+) chi phí trả trước	12		46,331,264	149,789,691
- Tăng (-), giảm (+) chứng khoán kinh doanh	13			
- Tiền lãi vay đã trả	14			(21,200,004)
- Thuế thu nhập doanh nghiệp đã nộp	15		(805,670,390)	(435,703,695)
- Tiền thu khác từ hoạt động kinh doanh	16		-	-
- Tiền chi khác từ hoạt động kinh doanh	17		(495,840,976)	(304,900,114)
Lưu chuyển tiền thuần từ hoạt động kinh doanh	20		8,295,345,800	6,640,847,081


II. Lưu chuyển tiền từ hoạt động đầu tư				
1. Tiền chi để mua sắm, xây dựng TSCĐ và các tài sản dài hạn khác	21		(312,121,057)	(31,445,000)
2. Tiền thu từ thanh lý, nhượng bán TSCĐ và các tài sản dài hạn khác	22			32,909,091
3. Tiền chi cho vay, mua các công cụ nợ của đơn vị khác	23		(19,000,000,000)	(11,500,000,000)
4. Tiền thu hồi cho vay, bán lại các công cụ nợ của đơn vị khác	24		18,500,000,000	10,800,000,000
5. Tiền chi đầu tư góp vốn vào đơn vị khác	25		-	-
6. Tiền thu hồi đầu tư góp vốn vào đơn vị khác	26		-	-
7. Tiền thu lãi cho vay, cổ tức và lợi nhuận được chia	27		316,936,050	252,307,586
Lưu chuyển tiền thuần từ hoạt động đầu tư	30		(495,185,007)	(446,228,323)
III. Lưu chuyển tiền từ hoạt động tài chính				
1. Tiền thu từ phát hành cổ phiếu, nhận vốn góp của chủ sở hữu	31		-	-
2. Tiền trả lại vốn góp cho các chủ sở hữu, mua lại cổ phiếu của doanh nghiệp đã phát hành	32		-	-
3. Tiền thu từ đi vay	33			10,115,892,955
4. Tiền trả nợ gốc vay	34			(10,115,892,955)
5. Tiền trả nợ gốc thuê tài chính	35		-	-
6. Cổ tức, lợi nhuận đã trả cho chủ sở hữu	36		(6,585,892,500)	(6,592,699,250)
Lưu chuyển tiền thuần từ hoạt động tài chính	40		(6,585,892,500)	(6,592,699,250)
Lưu chuyển tiền thuần trong kỳ (20+30+40)	50		1,214,268,293	(398,080,492)
Tiền và tương đương tiền đầu kỳ	60		3,899,327,136	5,269,100,442
Ảnh hưởng của thay đổi tỷ giá hối đoái quy đổi ngoại tệ	61		-	-
Tiền và tương đương tiền cuối kỳ (50+60+61)	70	31	5,113,595,429	4,871,019,950

NGƯỜI LẬP



Nguyễn Thị Ngọc Hạnh

KÊ TOÁN TRƯỞNG



Lê Mạnh

Lập ngày 20 tháng 10 năm 2025



GIÁM ĐỐC

Nguyễn Văn Cẩn

THUYẾT MINH BÁO CÁO TÀI CHÍNH
Kỳ kế toán Quý III/2025, kết thúc ngày 30/09/2025

Đơn vị tính: Đồng Việt Nam

I. ĐẶC ĐIỂM HOẠT ĐỘNG CỦA DOANH NGHIỆP

1. **Thành lập:** CÔNG TY CỔ PHẦN SÁCH VÀ THIẾT BỊ TRƯỜNG HỌC ĐÀ NẴNG được chuyển đổi từ doanh nghiệp Nhà nước là Công ty Sách và Thiết bị trường học Đà Nẵng thuộc Sở Giáo dục và Đào tạo Thành phố Đà Nẵng theo Quyết định số 26/2004/QĐ-UB ngày 24 tháng 02 năm 2004 của Ủy ban nhân dân Thành phố Đà Nẵng và theo Giấy chứng nhận đăng ký kinh doanh số 3203000288 ngày 24/05/2004 do Sở Kế hoạch và Đầu tư Thành phố Đà Nẵng cấp.

Công ty hiện đang hoạt động theo giấy chứng nhận đăng ký kinh doanh và đăng ký thuế Công ty Cổ phần số 0400465793, đăng ký thay đổi lần thứ 10 ngày 10 tháng 07 năm 2025 do Phòng Doanh nghiệp và Đăng ký Kinh doanh - Sở Tài Chính Thành phố Đà Nẵng cấp.

Tên tiếng Anh: DANANG BOOKS AND SCHOOL EQUIPMENT JOINT STOCK COMPANY

Tên viết tắt: DANABOOK

Địa chỉ trụ sở chính: 76 - 78 Bạch Đằng, phường Hải Châu, thành phố Đà Nẵng, Việt Nam

Hình thức sở hữu vốn: công ty cổ phần

Ngày 03/07/2024, Công ty đã nhận được công văn số: 4090/UBCK-PTTT ngày 02/07/2024 của Ủy ban Chứng khoán Nhà nước về hồ sơ thông báo tỷ lệ sở hữu nước ngoài tối đa của Công ty. Theo đó, Hồ sơ thông báo tỷ lệ SHNN tối đa của Công ty đã thực hiện theo quy định tại điều 142, Nghị định 155/2020/NĐ-CP với mức tỷ lệ SHNN tối đa là 0%.

Hội đồng quản trị: vào ngày lập báo cáo tài chính, Hội đồng quản trị có:

Bà	Huỳnh Phước Huyền Vy	Chủ tịch
Ông	Nguyễn Văn Cần	Phó Chủ tịch
Ông	Lê Trường Kỳ	Thành viên
Ông	Hoàng Ngọc Lộc	Thành viên
Ông	Lê Anh Long	Thành viên

Người đại diện theo pháp luật của Công ty: vào ngày lập báo cáo tài chính, có 2 người:

Bà	Huỳnh Phước Huyền Vy	Chủ tịch Hội đồng quản trị
Ông	Nguyễn Văn Cần	Phó Chủ tịch HĐQT kiêm Giám đốc

Ban Kiểm soát: vào ngày lập báo cáo tài chính, Ban Kiểm soát có:

Ông	Huỳnh Nguyên Văn	Trưởng ban
Ông	Khuong Tịnh	Thành viên
Bà	Nguyễn Thị Thảo	Thành viên

2. **Lĩnh vực kinh doanh:** thương mại, dịch vụ, in ấn.

3. **Ngành nghề kinh doanh:**

3.1. Bán buôn đồ dùng khác cho gia đình. Chi tiết: bán buôn sách giáo khoa, sách giáo viên, sách mở rộng và nâng cao kiến thức, giấy vở, thiết bị dạy và học, văn phòng phẩm.

3.2. Bán lẻ sách, báo, tạp chí văn phòng phẩm trong các cửa hàng chuyên doanh. Chi tiết: bán lẻ sách giáo khoa, sách giáo viên, sách mở rộng và nâng cao kiến thức, giấy vở, thiết bị dạy và học, văn phòng phẩm.

3.3. In ấn. Chi tiết: in ấn sách giáo khoa, biểu mẫu, hồ sơ sổ sách phục vụ ngành giáo dục và in bao bì giấy nhựa. In gia công, tham gia liên kết khai thác các ấn phẩm khác.

3.4. Bán buôn máy móc, thiết bị và phụ tùng máy khác. Chi tiết: bán buôn máy móc, thiết bị và phụ tùng máy văn phòng (trừ máy vi tính và thiết bị ngoại vi); bán buôn trang thiết bị cho phòng thí nghiệm, dụng cụ nghe nhìn.

- 3.5. Kinh doanh bất động sản, quyền sử dụng đất thuộc chủ sở hữu, chủ sử dụng hoặc đi thuê. Chi tiết: cho thuê văn phòng, mặt bằng kinh doanh, kho.
- 3.6. Sản xuất đồ chơi, trò chơi. Chi tiết: sản xuất đồ chơi trẻ em, đồ chơi mẫu giáo, đồ dùng dạy học.
- 3.7. Sản xuất khác chưa được phân vào đâu. Chi tiết: sản xuất trang thiết bị cho phòng thí nghiệm.
- 3.8. Sản xuất sản phẩm điện tử dân dụng. Chi tiết: sản xuất dụng cụ nghe nhìn.
- 3.9. Sản xuất máy móc và thiết bị văn phòng (trừ máy vi tính và thiết bị ngoại vi của máy vi tính). Chi tiết: sản xuất thiết bị văn phòng, máy vi tính, phần mềm vi tính dạy học, sản phẩm điện tử.
- 3.10. Bán buôn chuyên doanh khác chưa được phân vào đâu. Chi tiết: bán buôn đồ chơi trẻ em, đồ chơi mẫu giáo, đồ dùng dạy học, thiết bị văn phòng, máy vi tính, phần mềm vi tính dạy học, sản phẩm điện tử. Xuất nhập khẩu sản phẩm văn hóa phẩm giáo dục, văn phòng phẩm, thiết bị vi tính, điện tử, giấy in các loại.
- 3.11. Nhà hàng và các dịch vụ ăn uống phục vụ lưu động. Chi tiết: kinh doanh nhà hàng.
- 3.12. Dịch vụ lưu trú ngắn ngày. Chi tiết: kinh doanh cơ sở lưu trú du lịch.
- 3.13. Hoạt động vui chơi giải trí khác chưa được phân vào đâu. Chi tiết: kinh doanh các loại hình vui chơi giải trí.
- 3.14. Hoạt động thiết kế chuyên dụng. Chi tiết: thiết kế mỹ thuật, tạo mẫu.
- 3.15. Đại lý, môi giới, đấu giá. Chi tiết: nhận ủy thác mua bán, xuất nhập khẩu hàng hóa.
- 3.16. Dịch vụ hỗ trợ giáo dục. Chi tiết: tư vấn cho ngành giáo dục về công tác sách và thiết bị trường học, tham gia hỗ trợ chuyên môn và phát triển công tác sách, thiết bị, thư viện nhà trường.
4. **Chu kỳ sản xuất, kinh doanh thông thường:** 12 tháng
5. **Đặc điểm hoạt động của doanh nghiệp trong năm tài chính có ảnh hưởng đến báo cáo tài chính:**
Thông thường, quý I và quý IV hàng năm là mùa bán hàng thấp điểm, quý II và quý III hàng năm là mùa bán hàng cao điểm trong năm của Công ty.
6. **Cấu trúc doanh nghiệp:**
- 6.1. **Danh sách các công ty con:** không có
- 6.2 **Danh sách các công ty liên doanh liên kết:** hiện tại không có
- 6.3 **Danh sách các đơn vị trực thuộc không có tư cách pháp nhân hạch toán phụ thuộc:**
- Nhà sách Đà Nẵng. Địa chỉ: 76-78 Bạch Đằng, phường Hải Châu, thành phố Đà Nẵng
 - Nhà sách Đà Nẵng 3. Địa chỉ: 409 Phan Châu Trinh, phường Hòa Cường, thành phố Đà Nẵng
 - Nhà sách Hòa Khánh. Địa chỉ: 812 Tôn Đức Thắng, phường Hòa Khánh, thành phố Đà Nẵng
 - Nhà sách Cẩm Lệ. Địa chỉ: 42 Ông Ích Đường, phường Cẩm Lệ, thành phố Đà Nẵng
 - Nhà sách Thanh Khê. Địa chỉ: 722 Trần Cao Vân, phường Thanh Khê, thành phố Đà Nẵng
 - Nhà in. Địa chỉ: 98 Núi Thành, phường Hòa Cường, thành phố Đà Nẵng
- 6.4 **Tổng số người lao động của Công ty đến ngày 30 tháng 09 năm 2025:** 73 người. (Ngày 31 tháng 12 năm 2024: 75 người).

7. **Về khả năng so sánh thông tin trên Báo cáo tài chính:**

Các thông tin trong báo cáo tài chính có khả năng so sánh.

II. KỲ KẾ TOÁN, ĐƠN VỊ TIỀN TỆ SỬ DỤNG TRONG KẾ TOÁN

1. **Kỳ kế toán:**

Kỳ kế toán năm của Công ty bắt đầu từ ngày 01 tháng 01 và kết thúc ngày 31 tháng 12 hàng năm.

Kỳ kế toán quý III/2025 bắt đầu từ ngày 01/07/2025, kết thúc vào ngày 30/09/2025.

2. **Đơn vị tiền tệ sử dụng trong kế toán**

Đồng Việt Nam (VND) được sử dụng làm đơn vị tiền tệ để ghi sổ kế toán.

III. CHUẨN MỰC VÀ CHẾ ĐỘ KẾ TOÁN ÁP DỤNG

1. Chế độ kế toán áp dụng

Công ty áp dụng hệ thống kế toán Việt Nam được Bộ Tài Chính ban hành theo Thông tư số 200/2014/TT-BTC ngày 22 tháng 12 năm 2014 và các thông tư sửa đổi bổ sung.

2. Tuyên bố về việc tuân thủ chuẩn mực kế toán và chế độ kế toán.

Công ty đã thực hiện công việc kế toán theo các chuẩn mực kế toán Việt Nam và các quy định pháp lý có liên quan. Báo cáo tài chính đã được trình bày một cách trung thực và hợp lý về tình hình tài chính, kết quả kinh doanh và các luồng tiền của doanh nghiệp.

Việc lựa chọn số liệu và thông tin cần phải trình bày trong bản Thuyết minh báo cáo tài chính được thực hiện theo nguyên tắc trọng yếu quy định tại chuẩn mực kế toán Việt Nam số 21 "Trình bày Báo Cáo Tài Chính".

IV. CÁC CHÍNH SÁCH KẾ TOÁN ÁP DỤNG

1. Nguyên tắc chuyển đổi Báo cáo tài chính lập bằng ngoại tệ sang Đồng Việt Nam:

Các nghiệp vụ phát sinh trong kỳ bằng các đơn vị tiền tệ khác với Đồng Việt Nam (VNĐ) được quy đổi theo tỷ giá giao dịch thực tế của nghiệp vụ kinh tế tại thời điểm phát sinh, chênh lệch tỷ giá được tính vào thu nhập hoặc chi phí tài chính và được phản ánh trên Báo cáo kết quả kinh doanh trong kỳ.

2. Nguyên tắc ghi nhận các khoản tiền và tương đương tiền

Tiền và các khoản tương đương tiền bao gồm: Tiền mặt tại quỹ, tiền gửi ngân hàng, tiền đang chuyển và các khoản đầu tư ngắn hạn có thời hạn gốc không quá ba tháng, hoặc có thời hạn gốc trên ba tháng nhưng thời gian thu hồi không quá 3 tháng kể từ ngày kết thúc kỳ báo cáo, có tính thanh khoản cao, có khả năng chuyển đổi dễ dàng thành các lượng tiền xác định và không có nhiều rủi ro trong chuyển đổi thành tiền.

3. Nguyên tắc kế toán các khoản đầu tư tài chính:

3.1. Đối với các khoản đầu tư nắm giữ đến ngày đáo hạn: giá trị ghi sổ được xác định là giá trị gốc. Đầu tư nắm giữ đến ngày đáo hạn gồm các khoản tiền gửi có kỳ hạn với mục đích thu lãi. Khi có bằng chứng chắc chắn cho thấy một phần hay toàn bộ khoản đầu tư có thể không thu hồi được thì số tổn thất đó được ghi nhận vào chi phí tài chính trong năm.

3.2. Đối với các khoản cho vay: giá trị ghi sổ được xác định là giá trị gốc.

3.3. Đối với khoản đầu tư vào công ty con, công ty liên doanh liên kết:

Nguyên tắc xác định công ty con, công ty liên doanh liên kết: dựa vào tỉ lệ vốn góp.

Khoản đầu tư vào công ty liên kết được ghi nhận khi công ty nắm giữ từ 20% đến dưới 50% quyền biểu quyết của các công ty được đầu tư, có ảnh hưởng đáng kể trong các quyết định về chính sách tài chính và hoạt động tại các công ty này.

Giá trị ghi sổ khoản đầu tư vào công ty liên doanh liên kết: theo phương pháp giá gốc. Giá trị ghi sổ khoản đầu tư vào công ty con được xác định là giá trị gốc, sau đó không được điều chỉnh theo những thay đổi của phần sở hữu của các nhà đầu tư trong tài sản thuần của bên nhận đầu tư. Giá gốc bao gồm giá mua và các chi phí liên quan trực tiếp đến việc đầu tư. Trường hợp đầu tư bằng tài sản phi tiền tệ, giá phí khoản đầu tư được ghi nhận theo giá trị hợp lý của tài sản phi tiền tệ tại thời điểm phát sinh.

Dự phòng tổn thất khoản đầu tư vào công ty liên doanh, liên kết được trích lập khi doanh nghiệp nhận vốn góp đầu tư bị lỗ dẫn đến công ty có khả năng mất vốn hoặc khi giá trị các khoản đầu tư vào công ty liên doanh, liên kết bị suy giảm giá trị. Căn cứ để trích lập dự phòng tổn thất đầu tư là báo cáo tài chính của công ty được đầu tư. Mức dự phòng tổn thất tối đa được ghi nhận bằng khoản vốn góp đầu tư.

4. Nguyên tắc kế toán nợ phải thu:

Nguyên tắc ghi nhận các khoản phải thu: theo giá gốc trừ dự phòng cho các khoản phải thu khó đòi.

Phương pháp lập dự phòng phải thu khó đòi: dự phòng phải thu khó đòi được ước tính cho phần giá trị bị tổn thất của các khoản nợ phải thu quá hạn thanh toán, nợ phải thu chưa quá hạn nhưng có thể không đòi được do khách nợ không có khả năng thanh toán vì lâm vào tình trạng phá sản, đang làm thủ tục giải thể, mất tích, bỏ trốn... Dự phòng phải thu khó đòi được trích lập phù hợp với hướng dẫn tại Thông tư 48/2019/TT-BTC ngày 08/08/2019 của Bộ Tài chính.

Số dự phòng phải thu khó đòi tăng hoặc giảm được hạch toán vào chi phí quản lý doanh nghiệp. Thời điểm trích lập và hoàn nhập dự phòng nợ phải thu khó đòi là thời điểm lập báo cáo tài chính năm.

5. Nguyên tắc ghi nhận hàng tồn kho:

Nguyên tắc ghi nhận hàng tồn kho: Hàng tồn kho được ghi nhận theo giá gốc (-) trừ dự phòng giảm giá và dự phòng cho hàng tồn kho lỗi thời, kém chất lượng. Giá gốc hàng tồn kho bao gồm giá mua, chi phí chế biến và các chi phí liên quan trực tiếp khác phát sinh để có được hàng tồn kho ở địa điểm và trạng thái hiện tại.

Phương pháp tính giá trị hàng tồn kho: Theo giá bình quân gia quyền.

Phương pháp hạch toán hàng tồn kho: Phương pháp kê khai thường xuyên.

Phương pháp lập dự phòng giảm giá hàng tồn kho: Dự phòng cho hàng tồn kho được trích lập khi giá trị thuần có thể thực hiện được của hàng tồn kho nhỏ hơn giá gốc. Giá trị thuần có thể thực hiện được là giá bán ước tính trừ đi chi phí ước tính để hoàn thành sản phẩm và chi phí bán hàng ước tính. Số dự phòng giảm giá hàng tồn kho là số chênh lệch giữa giá gốc hàng tồn kho lớn hơn giá trị thuần có thể thực hiện được của chúng. Dự phòng giảm giá hàng tồn kho được lập theo hướng dẫn tại Thông tư 48/2019/TT-BTC ngày 08/08/2019 của Bộ Tài chính để đảm bảo phản ánh giá trị hàng tồn kho không cao hơn giá thị trường.

Số dự phòng giảm giá hàng tồn kho tăng hoặc giảm được hạch toán vào giá vốn hàng bán. Thời điểm trích lập và hoàn nhập dự phòng giảm giá hàng tồn kho là thời điểm lập báo cáo tài chính năm.

6. Nguyên tắc ghi nhận và khấu hao tài sản cố định (TSCĐ) và bất động sản đầu tư (BĐSDT):

6.1 Nguyên tắc ghi nhận TSCĐ hữu hình:

Tài sản cố định hữu hình được ghi nhận theo nguyên giá trừ đi (-) giá trị hao mòn lũy kế. Nguyên giá là toàn bộ các chi phí mà doanh nghiệp phải bỏ ra để có được tài sản cố định tính đến thời điểm đưa tài sản đó vào trạng thái sẵn sàng sử dụng theo dự tính. Các chi phí phát sinh sau ghi nhận ban đầu chỉ được ghi tăng nguyên giá tài sản cố định nếu các chi phí này chắc chắn làm tăng lợi ích kinh tế trong tương lai do sử dụng tài sản đó. Các chi phí không thỏa mãn điều kiện trên được ghi nhận là chi phí trong kỳ.

Khi tài sản cố định được bán hoặc thanh lý, nguyên giá và khấu hao lũy kế được xóa sổ và bất kỳ khoản lãi lỗ nào phát sinh từ việc thanh lý đều được tính vào thu nhập hay chi phí trong kỳ.

Tài sản cố định hữu hình mua sắm

Nguyên giá tài sản cố định bao gồm giá mua (trừ (-) các khoản được chiết khấu thương mại hoặc giảm giá), các khoản thuế (không bao gồm các khoản thuế được hoàn lại) và các chi phí liên quan trực tiếp đến việc đưa tài sản vào trạng thái sẵn sàng sử dụng, như chi phí lắp đặt, chạy thử, chuyên gia và các chi phí liên quan trực tiếp khác.

Tài sản cố định hình thành do đầu tư xây dựng theo phương thức giao thầu, nguyên giá là giá quyết toán công trình đầu tư xây dựng, các chi phí liên quan trực tiếp khác và lệ phí trước bạ (nếu có).

Tài sản cố định là nhà cửa, vật kiến trúc gắn liền với quyền sử dụng đất thì giá trị quyền sử dụng đất được xác định riêng biệt và ghi nhận là tài sản cố định vô hình.

6.2 Nguyên tắc ghi nhận TSCĐ vô hình:

Tài sản cố định vô hình được ghi nhận theo nguyên giá trừ đi (-) giá trị hao mòn lũy kế. Nguyên giá tài sản cố định vô hình là toàn bộ các chi phí mà doanh nghiệp phải bỏ ra để có được tài sản cố định vô hình tính đến thời điểm đưa tài sản đó vào sử dụng theo dự kiến.

Tài sản cố định vô hình là quyền sử dụng đất

Nguyên giá tài sản cố định vô hình là quyền sử dụng đất là số tiền trả khi nhận chuyển nhượng quyền sử dụng đất hợp pháp từ người khác, chi phí đền bù, giải phóng mặt bằng, san lấp mặt bằng, lệ phí trước bạ...

6.3 Nguyên tắc ghi nhận bất động sản đầu tư:

Bất động sản đầu tư được ghi nhận theo nguyên giá trừ đi (-) giá trị hao mòn lũy kế. Nguyên giá bất động sản đầu tư là toàn bộ các chi phí mà doanh nghiệp phải bỏ ra để có được bất động sản đầu tư tính đến thời điểm đưa bất động sản đó vào trạng thái sẵn sàng sử dụng.

Đối với các tài sản là nhà hỗn hợp vừa sử dụng làm tài sản hoạt động của công ty vừa để cho thuê, công ty xác định phần nguyên giá nhà là bất động sản đầu tư trong nguyên giá từng căn nhà tương ứng với tỉ lệ phần diện tích sử dụng để cho thuê trong diện tích từng căn nhà.

6.4 Phương pháp khấu hao TSCĐ và BĐSĐT:

Tài sản cố định và bất động sản đầu tư được khấu hao theo phương pháp đường thẳng dựa trên thời gian sử dụng ước tính của tài sản. Thời gian sử dụng ước tính là thời gian mà tài sản phát huy được tác dụng cho sản xuất kinh doanh.

Công ty áp dụng phương pháp ghi nhận, quản lý sử dụng và trích khấu hao tài sản cố định và bất động sản đầu tư theo thông tư số 203/2009/TT-BTC ngày 20/10/2009 của Bộ Tài Chính và đã được điều chỉnh theo các thông tư 45/2013/TT-BTC ngày 25/04/2013, 147/2016/TT-BTC ngày 13/10/2016, 28/2017/TT-BTC ngày 12/04/2017 của Bộ Tài Chính.

Thời gian hữu dụng ước tính của các TSCĐ và BĐSĐT như sau:

Nhà xưởng, vật kiến trúc	5 - 50 năm
Máy móc, thiết bị	3 - 20 năm
Phương tiện vận tải, truyền dẫn	6 - 10 năm
Thiết bị, dụng cụ quản lý	3 - 10 năm
Tài sản cố định khác	4 - 25 năm

Quyền sử dụng đất được ghi nhận theo giá gốc và không tính khấu hao.

7. Nguyên tắc kế toán chi phí trả trước:

Chi phí trả trước ngắn hạn và dài hạn tại công ty bao gồm: Chi phí công cụ dụng cụ, chi phí thuê đất liên quan đến hoạt động sản xuất kinh doanh của nhiều kỳ kế toán cần phải phân bổ. Tiền thuê đất trả trước được phân bổ theo thời hạn trả tiền thuê trước.

Phương pháp phân bổ chi phí trả trước: Việc tính và phân bổ chi phí trả trước vào chi phí SXKD từng kỳ theo phương pháp đường thẳng. Căn cứ vào tính chất và mức độ từng loại chi phí mà có thời gian phân bổ như sau: chi phí trả trước ngắn hạn phân bổ trong vòng 12 tháng; chi phí trả trước dài hạn phân bổ phổ biến từ 12 tháng đến 36 tháng.

8. Nguyên tắc ghi nhận và vốn hóa các khoản chi phí đi vay:

Nguyên tắc ghi nhận chi phí đi vay: lãi tiền vay và các chi phí khác phát sinh liên quan trực tiếp đến các khoản vay của doanh nghiệp được ghi nhận như khoản chi phí sản xuất, kinh doanh trong kỳ, trừ khi chi phí này phát sinh từ các khoản vay liên quan trực tiếp đến việc đầu tư xây dựng hoặc sản xuất tài sản dở dang được tính vào giá trị tài sản đó (được vốn hóa) khi có đủ điều kiện quy định tại chuẩn mực kế toán số 16 "Chi phí đi vay".

Tỷ lệ vốn hóa được sử dụng để xác định chi phí đi vay được vốn hóa trong kỳ: Trường hợp phát sinh các khoản vốn vay chung, trong đó có sử dụng cho mục đích đầu tư xây dựng hoặc sản xuất một tài sản dở dang thì số chi phí đi vay có đủ điều kiện vốn hóa trong mỗi kỳ kế toán được xác định theo tỷ lệ vốn hóa đối với chi phí lũy kế bình quân gia quyền phát sinh cho việc đầu tư xây dựng hoặc sản xuất tài sản đó. Tỷ lệ vốn hóa được tính theo tỷ lệ lãi suất bình quân gia quyền của các khoản vay chưa trả trong kỳ của doanh nghiệp. Chi phí đi vay được vốn hóa trong kỳ không được vượt quá tổng số chi phí đi vay phát sinh trong kỳ đó.

9. Nguyên tắc ghi nhận doanh thu chưa thực hiện:

Doanh thu chưa thực hiện là doanh thu sẽ được ghi nhận tương ứng với phần nghĩa vụ mà công ty sẽ phải thực hiện trong một hoặc nhiều kỳ kế toán tiếp theo.

Doanh thu chưa thực hiện gồm số tiền doanh thu nhận trước như: Số tiền của khách hàng đã trả trước cho một hoặc nhiều kỳ kế toán về cho thuê tài sản; Khoản lãi nhận trước khi cho vay vốn hoặc mua các công cụ nợ; Và các khoản doanh thu chưa thực hiện khác như: Khoản chênh lệch giữa giá bán hàng trả chậm, trả góp theo cam kết với giá bán trả tiền ngay, khoản doanh thu tương ứng với giá trị hàng hóa, dịch vụ hoặc số phải chiết khấu giảm giá cho khách hàng trong chương trình khách hàng truyền thống... Phương pháp phân bổ doanh thu chưa thực hiện theo nguyên tắc phù hợp với phần nghĩa vụ mà công ty sẽ phải thực hiện trong một hoặc nhiều kỳ kế toán tiếp theo.

10. Nguyên tắc ghi nhận vốn chủ sở hữu:

Nguyên tắc ghi nhận vốn đầu tư của chủ sở hữu:

Vốn đầu tư của chủ sở hữu được hình thành từ số tiền mà các cổ đông đã góp vốn mua cổ phần, cổ phiếu, hoặc được bổ sung từ lợi nhuận sau thuế theo Nghị Quyết của Đại Hội Đồng cổ đông hoặc theo quy định trong điều lệ hoạt động của Công ty. Vốn đầu tư của chủ sở hữu được ghi nhận theo số vốn thực tế đã góp bằng tiền hoặc bằng tài sản tính theo mệnh giá của cổ phiếu đã phát hành khi mới thành lập, hoặc huy động thêm để mở rộng quy mô hoạt động của công ty.

Nguyên tắc ghi nhận thặng dư vốn cổ phần và vốn khác:

+ **Thặng dư vốn cổ phần:** Phản ánh khoản chênh lệch tăng giữa số tiền thực tế thu được so với mệnh giá khi phát hành lần đầu hoặc phát hành bổ sung cổ phiếu và chênh lệch tăng, giảm giữa số tiền thực tế thu được so với giá mua lại khi tái phát hành cổ phiếu quỹ. Trường hợp mua lại cổ phiếu để hủy bỏ ngay tại ngày mua thì giá trị cổ phiếu được ghi giảm nguồn vốn kinh doanh tại ngày mua là giá thực tế mua lại và cũng phải ghi giảm nguồn vốn kinh doanh chi tiết theo mệnh giá và phần thặng dư vốn cổ phần của cổ phiếu mua lại.

+ **Vốn khác:** Phản ánh số vốn kinh doanh được hình thành do bổ sung từ kết quả hoạt động kinh doanh hoặc được tặng, biếu, tài trợ, đánh giá lại tài sản.

Nguyên tắc ghi nhận lợi nhuận chưa phân phối:

Nguyên tắc ghi nhận lợi nhuận chưa phân phối: được ghi nhận là số lợi nhuận (hoặc lỗ) từ kết quả hoạt động kinh doanh của doanh nghiệp sau khi trừ (-) chi phí thuế thu nhập doanh nghiệp của kỳ hiện hành và các khoản điều chỉnh do áp dụng hồi tố thay đổi chính sách kế toán và điều chỉnh hồi tố sai sót trọng yếu của các năm trước.

Việc phân phối lợi nhuận được căn cứ vào điều lệ và quyết định của Hội đồng Quản trị, được Đại hội cổ đông hằng năm thông qua.

11. Nguyên tắc và phương pháp ghi nhận Doanh thu:

Nguyên tắc và phương pháp ghi nhận doanh thu bán hàng:

Doanh thu bán hàng được ghi nhận khi đồng thời thỏa mãn 5 điều kiện sau: 1. Doanh nghiệp đã chuyển giao phần lớn rủi ro và lợi ích gắn liền quyền sở hữu sản phẩm hoặc hàng hóa cho người mua; 2. Doanh nghiệp không còn nắm giữ quyền quản lý hàng hóa như người sở hữu hàng hóa hoặc quyền kiểm soát hàng hóa; 3. Doanh thu được xác định tương đối chắc chắn; 4. Doanh nghiệp đã thu được lợi ích kinh tế từ giao dịch bán hàng; 5. Xác định chi phí liên quan đến giao dịch bán hàng.

Nguyên tắc và phương pháp ghi nhận doanh thu cung cấp dịch vụ:

Doanh thu của giao dịch về cung cấp dịch vụ được ghi nhận khi kết quả của giao dịch đó được xác định một cách đáng tin cậy. Trường hợp giao dịch về cung cấp dịch vụ liên quan đến nhiều kỳ thì doanh thu được ghi nhận trong kỳ theo kết quả phần công việc đã hoàn thành vào ngày lập Bảng Cân đối kế toán của kỳ đó. Kết quả của giao dịch cung cấp dịch vụ được xác định khi thỏa mãn tất cả bốn (4) điều kiện: 1. Doanh thu được xác định tương đối chắc chắn; 2. Có khả năng thu được lợi ích kinh tế từ giao dịch cung cấp dịch vụ đó; 3. Xác định được phần công việc đã hoàn thành vào ngày lập bảng Cân đối kế toán; 4. Xác định được chi phí phát sinh cho giao dịch và chi phí hoàn thành giao dịch cung cấp dịch vụ đó. Nếu không thể xác định được kết quả hợp đồng một cách chắc chắn, doanh thu sẽ chỉ được ghi nhận ở mức có thể thu hồi được của các chi phí đã được ghi nhận.

Nguyên tắc và phương pháp ghi nhận doanh thu hoạt động tài chính:

Doanh thu hoạt động tài chính phản ánh doanh thu từ tiền lãi, cổ tức, lợi nhuận được chia và doanh thu hoạt động tài chính khác của doanh nghiệp (đầu tư mua bán chứng khoán, đầu tư vốn khác; lãi tỷ giá hối đoái)...

Doanh thu phát sinh từ tiền lãi, cổ tức và lợi nhuận được chia của doanh nghiệp được ghi nhận khi thỏa mãn đồng thời 2 điều kiện: 1. Có khả năng thu được lợi ích từ giao dịch đó; 2. Doanh thu được xác định tương đối chắc chắn.

- Tiền lãi được ghi nhận trên cơ sở thời gian và lãi suất thực tế từng kỳ.

- Cổ tức và lợi nhuận được chia được ghi nhận khi cổ đông được quyền nhận cổ tức hoặc các bên tham gia góp vốn được quyền nhận lợi nhuận từ việc góp vốn.

Nguyên tắc ghi nhận thu nhập khác:

Thu nhập khác phản ánh các khoản thu nhập khác ngoài hoạt động sản xuất, kinh doanh của doanh nghiệp, gồm:

- Thu nhập từ nhượng bán, thanh lý TSCĐ;
- Chênh lệch giữa giá trị hợp lý tài sản được chia từ BCC cao hơn chi phí đầu tư xây dựng tài sản đồng kiểm soát;
- Chênh lệch lãi do đánh giá lại vật tư, hàng hoá, tài sản cố định đưa đi góp vốn liên doanh, đầu tư vào công ty liên kết, đầu tư dài hạn khác;
- Thu nhập từ nghiệp vụ bán và thuê lại tài sản;
- Các khoản thuế phải nộp khi bán hàng hóa, cung cấp dịch vụ nhưng sau đó được giảm, được hoàn (thuế xuất khẩu được hoàn, thuế GTGT, TTĐB, BVMT phải nộp nhưng sau đó được giảm);
- Thu tiền phạt do khách hàng vi phạm hợp đồng;
- Thu tiền bồi thường của bên thứ ba để bù đắp cho tài sản bị tổn thất (ví dụ thu tiền bảo hiểm được bồi thường, tiền đền bù di dời cơ sở kinh doanh và các khoản có tính chất tương tự);
- Thu các khoản nợ khó đòi đã xử lý xóa sổ;
- Thu các khoản nợ phải trả không xác định được chủ;
- Các khoản tiền thưởng của khách hàng liên quan đến tiêu thụ hàng hóa, sản phẩm, dịch vụ không tính trong doanh thu (nếu có);
- Thu nhập quà biếu, quà tặng bằng tiền, hiện vật của các tổ chức, cá nhân tặng cho doanh nghiệp;
- Giá trị số hàng khuyến mại không phải trả lại;
- Các khoản thu nhập khác ngoài các khoản nêu trên.

12. Nguyên tắc kế toán các khoản giảm trừ doanh thu:

Các khoản được điều chỉnh giảm trừ vào doanh thu bán hàng, cung cấp dịch vụ phát sinh trong kỳ, gồm: chiết khấu thương mại, giảm giá hàng bán và hàng bán bị trả lại. Tài khoản này không phản ánh các khoản thuế được giảm trừ vào doanh thu như thuế GTGT đầu ra phải nộp tính theo phương pháp trực tiếp.

Các khoản giảm trừ doanh thu phát sinh cùng kỳ tiêu thụ sản phẩm, hàng hóa dịch vụ được điều chỉnh giảm doanh thu của kỳ phát sinh.

Trường hợp sản phẩm, hàng hóa, dịch vụ đã tiêu thụ từ các kỳ trước, đến kỳ sau mới phát sinh các khoản được điều chỉnh giảm thì: các khoản giảm trừ doanh thu phát sinh vào kỳ sau nhưng trước thời điểm lập báo cáo tài chính thì điều chỉnh giảm doanh thu của kỳ lập báo cáo (kỳ trước); Các khoản giảm trừ doanh thu phát sinh vào kỳ sau và sau thời điểm phát hành báo cáo tài chính thì được điều chỉnh giảm doanh thu của kỳ phát sinh khoản giảm trừ (kỳ sau).

13. Nguyên tắc kế toán giá vốn hàng bán:

Giá vốn hàng bán phản ánh trị giá vốn của sản phẩm, hàng hóa, dịch vụ bán trong kỳ.

Giá vốn được ghi nhận tại thời điểm giao dịch phát sinh hoặc khi có khả năng tương đối chắc chắn sẽ phát sinh trong tương lai không phân biệt đã chi tiền hay chưa. Giá vốn hàng bán và doanh thu được ghi nhận theo nguyên tắc phù hợp.

Dự phòng giảm giá hàng tồn kho được tính vào giá vốn hàng bán trên cơ sở số lượng hàng tồn kho và phần chênh lệch giữa giá trị thuần có thể thực hiện được nhỏ hơn giá gốc hàng tồn kho. Khi xác định khối lượng hàng tồn kho bị giảm giá cần phải trích lập dự phòng, kế toán phải loại trừ khối lượng hàng tồn kho đã ký được hợp đồng tiêu thụ (có giá trị thuần có thể thực hiện được không thấp hơn giá trị ghi sổ) nhưng chưa chuyển giao cho khách hàng nếu có bằng chứng chắc chắn về việc khách hàng sẽ không từ bỏ thực hiện hợp đồng.

Khi bán sản phẩm, hàng hóa kèm thiết bị, phụ tùng thay thế thì giá trị thiết bị, phụ tùng thay thế được ghi nhận vào giá vốn hàng bán.

Phần giá trị hàng tồn kho hao hụt, mất mát (sau khi trừ đi các khoản bồi thường, nếu có) được tính vào giá vốn hàng bán.

Phần chi phí nguyên vật liệu trực tiếp tiêu hao vượt mức bình thường, chi phí nhân công, chi phí sản xuất chung cố định không phân bổ vào giá trị sản phẩm nhập kho được tính vào giá vốn hàng bán (sau khi trừ đi các khoản bồi thường, nếu có) kể cả khi sản phẩm, hàng hóa chưa được xác định là tiêu thụ, theo nguyên tắc thận trọng.

Các khoản thuế nhập khẩu, thuế tiêu thụ đặc biệt, thuế bảo vệ môi trường đã tính vào giá trị hàng mua, nếu khi xuất bán hàng hóa mà các khoản thuế đó được hoàn lại thì được ghi giảm giá vốn hàng bán.

14. Nguyên tắc kế toán chi phí tài chính:

Chi phí tài chính bao gồm các khoản chi phí hoặc các khoản lỗ liên quan đến các hoạt động đầu tư tài chính, chi phí cho vay và đi vay vốn, chi phí góp vốn liên doanh, liên kết, lỗ chuyển nhượng chứng khoán ngắn hạn, chi phí giao dịch bán chứng khoán; Dự phòng giảm giá chứng khoán kinh doanh, dự phòng tổn thất đầu tư vào đơn vị khác, khoản lỗ phát sinh khi bán ngoại tệ, lỗ tỷ giá hối đoái... Khoản chi phí tài chính được ghi nhận chi tiết cho từng nội dung chi phí khi thực tế phát sinh trong kỳ và được xác định một cách đáng tin cậy khi có đầy đủ bằng chứng về các khoản chi phí này.

15. Nguyên tắc kế toán chi phí bán hàng, chi phí quản lý doanh nghiệp:

Chi phí bán hàng là chi phí thực tế phát sinh trong quá trình bán sản phẩm, hàng hoá, cung cấp dịch vụ, bao gồm các chi phí về lương nhân viên bộ phận bán hàng (tiền lương, tiền công, các khoản phụ cấp,...); bảo hiểm xã hội, bảo hiểm y tế, kinh phí công đoàn, bảo hiểm thất nghiệp của nhân viên bán hàng; khấu hao TSCĐ dùng vào việc bán hàng; các chi phí chào hàng, giới thiệu sản phẩm, quảng cáo sản phẩm, hoa hồng bán hàng, chi phí bảo hành sản phẩm, hàng hoá (trừ hoạt động xây lắp), chi phí bảo quản, đóng gói, vận chuyển,...

Chi phí quản lý doanh nghiệp gồm các chi phí về lương nhân viên bộ phận quản lý doanh nghiệp (tiền lương, tiền công, các khoản phụ cấp,...); bảo hiểm xã hội, bảo hiểm y tế, kinh phí công đoàn, bảo hiểm thất nghiệp của nhân viên quản lý doanh nghiệp; chi phí vật liệu văn phòng, công cụ lao động, khấu hao TSCĐ dùng cho quản lý doanh nghiệp; tiền thuê đất, thuế môn bài; khoản lập dự phòng phải thu khó đòi; dịch vụ mua ngoài (điện, nước, điện thoại, fax, bảo hiểm tài sản, cháy nổ...); chi phí bằng tiền khác (tiếp khách, hội nghị khách hàng...)

16. Nguyên tắc và phương pháp ghi nhận chi phí thuế thu nhập doanh nghiệp hiện hành

Chi phí thuế thu nhập doanh nghiệp được xác định gồm tổng chi phí thuế thu nhập doanh nghiệp hiện hành và chi phí thuế thu nhập doanh nghiệp hoãn lại khi xác định lợi nhuận hoặc lỗ của một kỳ kế toán. Chi phí thuế thu nhập doanh nghiệp hiện hành: là số thuế thu nhập doanh nghiệp phải nộp (hoặc thu hồi được) tính trên thu nhập chịu thuế và thuế suất thuế thu nhập doanh nghiệp của năm hiện hành theo luật thuế thu nhập doanh nghiệp hiện hành được ghi nhận.

Từ năm 2016, thuế suất thuế thu nhập doanh nghiệp áp dụng theo những quy định cho công ty là 20%

17. Nguyên tắc ghi nhận lãi trên cổ phiếu

Lãi cơ bản trên cổ phiếu được tính bằng cách lấy lợi nhuận hoặc lỗ sau thuế phân bổ cho cổ đông sở hữu cổ phiếu phổ thông của công ty sau khi trừ đi phần Quỹ khen thưởng và phúc lợi được trích lập trong kỳ chia cho số lượng bình quân gia quyền của số cổ phiếu phổ thông đang lưu hành trong kỳ.

Lãi suy giảm trên cổ phiếu được tính bằng cách chia lợi nhuận hoặc lỗ sau thuế phân bổ cho cổ đông sở hữu cổ phiếu phổ thông của công ty sau khi trừ đi phần Quỹ khen thưởng và phúc lợi được trích lập trong kỳ (sau khi đã điều chỉnh cho cổ tức của cổ phiếu ưu đãi có quyền chuyển đổi) cho tổng số lượng bình quân gia quyền của số cổ phiếu phổ thông đang lưu hành trong kỳ và số lượng bình quân gia quyền của cổ phiếu phổ thông dự kiến được phát hành thêm trong trường hợp tất cả các cổ phiếu phổ thông tiềm năng có tác động suy giảm đều được chuyển thành cổ phiếu phổ thông.

18. Các bên liên quan

Các bên liên quan là các doanh nghiệp, các cá nhân, trực tiếp hay gián tiếp qua một hay nhiều trung gian, có quyền kiểm soát hoặc chịu sự kiểm soát của Công ty Cổ phần Sách và Thiết bị trường học Đà Nẵng. Các bên liên kết, các cá nhân nào trực tiếp hoặc gián tiếp nắm giữ quyền biểu quyết và có ảnh hưởng đáng kể đối với Công ty Cổ phần Sách và Thiết bị trường học Đà Nẵng, những chức trách quản lý chủ chốt như Hội đồng quản trị, Ban giám đốc, những thành viên thân cận trong gia đình của những cá nhân hoặc các bên liên kết hoặc những công ty liên kết với cá nhân này cũng được coi là các bên liên quan. Trong việc xem xét từng mối quan hệ giữa các bên liên quan, bản chất của mối quan hệ được chú ý chứ không phải là hình thức pháp lý.

V. THÔNG TIN BỔ SUNG CÁC KHOẢN MỤC TRÌNH BÀY TRONG BẢNG CÂN ĐỐI KẾ TOÁN:

01. Tiền và các khoản tương đương tiền	Cuối Quý III/2025		Đầu năm 2025	
Tiền mặt	129,679,345		48,153,732	
Tiền gửi ngân hàng không kỳ hạn	4,983,916,084		3,851,173,404	
+ NH TMCP Công thương VN Chi nhánh Đà Nẵng	507,743,249		196,754,335	
+ NH TMCP Đầu tư và Phát triển VN CN Đà Nẵng	4,190,431,057		2,780,343,096	
+ NH TMCP Đông Nam Á Chi nhánh Đà Nẵng	6,099,762		122,990,660	
+ NH Nông nghiệp & PTNT VN Q.Liên Chiểu	279,642,016		751,085,313	
Cộng:	5,113,595,429		3,899,327,136	
02. Các khoản đầu tư tài chính	Cuối Quý III năm 2025		Đầu năm 2025	
Đầu tư nắm giữ đến ngày đáo hạn ngắn hạn	Giá gốc	Giá trị ghi sổ	Giá gốc	Giá trị ghi sổ
- Tiền gửi có kỳ hạn trên 3 tháng (tại NH TMCP Đầu tư và Phát triển VN CNĐN)	12,000,000,000		11,500,000,000	0
Cộng:	12,000,000,000		11,500,000,000	0
03. Phải thu khách hàng	Cuối Quý III/2025		Đầu năm 2025	
a/ Phải thu khách hàng ngắn hạn				
- Công Ty TNHH Văn Hóa Giáo Dục Sách Trẻ	99,213,803			
- Cty CP Net Plus	110,821,938		38,399,994	
- Cty CP Sách và Thiết bị GD Miền Trung	53,352,549			
- Công ty Phát hành Báo chí Trung Ương	371,588,845			
- Cty TNHH TM và DV Tân Tây Lan	873,294,906		990,294,906	
- Công Ty TNHH MTV Hoa Tài Lộc			64,500,000	
- Công Ty Cổ Phần Na No Phạm Gia	94,492,916		39,036,354	
-Trường TH và THCS Đức Trí	0		1,874,000	
- Giáo dục Nghề nghiệp 579-CN Cty CP 579 Phát Đạt	134,744,174		20,669,940	
- Công Ty TNHH Bán Lẻ Phương Nam - CN Đà Nẵng	80,587,300		0	
- Nhà Sách Sơn Trà	150,794,280		0	
- Nhà Sách Sông Hàn	0		9,970,090	
- Các khoản phải thu khách hàng khác	1,440,573,679		2,834,306,066	
Cộng a/:	3,409,464,390		3,999,051,350	
c/ Phải thu khách hàng là các bên liên quan				
- Công ty CP Kỹ thuật Xây dựng DINCO	150,049,744		2,222,657,408	
Cộng c/:	150,049,744		2,222,657,408	
04. Phải thu khác	Cuối Quý III năm 2025		Đầu năm 2025	
Phải thu khác ngắn hạn	Giá gốc	Dự phòng	Giá gốc	Dự phòng
- Phải thu người lao động: tạm ứng	26,130,478		18,118,852	
- Phải thu khác				
+ Bảo hiểm xã hội nộp thừa	2,059,200		0	
+ Ứng chi phí thanh toán thẻ Cty CP Giải pháp Thanh toán Việt Nam	1,211,573		1,245,324	
+ Lãi tiền gửi NH Đầu tư và Phát triển CNĐN	38,252,055		122,695,889	
Cộng:	67,653,306	0	142,060,065	0

06. Nợ xấu

Cuối Quý III năm 2025

Đầu năm 2025

	Giá gốc	Giá trị có thể thu hồi	Giá gốc	Giá trị có thể thu hồi
Tổng giá trị các khoản phải thu quá hạn thanh toán	924,605,906		236,948,866	
Chi tiết:				
- Công ty CP Sông Hồng Đà Nẵng	31,311,000	0	31,311,000	0
(Mã số thuế: 2600104621. Đến 30/06/2023: quá hạn trên 10 năm. Tổng Cục Thuế thông báo đơn vị đã đóng mã số thuế. Sơ Kế hoạch Đầu tư trả lời đơn vị vẫn còn trên hệ thống. Đánh giá không có khả năng thu hồi. Đã làm hồ sơ đề nghị xóa nợ. Đã trình Hội đồng quản trị xem xét phê duyệt.)				
- Công ty TNHH TM và DV Tân Tây Lan	873,294,906	chưa có đánh giá	195,667,776	0
(quá hạn 12 tháng, nợ dây dưa, dự phòng 30%. Khoản nợ cuối năm phát sinh trong năm 2024.				
- Nhà sách Sông Hàn 2			9,970,090	
(quá hạn 1 năm 5 tháng, nợ dây dưa, dự phòng 50%. Khoản nợ cuối năm phát sinh trong năm 2023.)				
- Cty Luật TNHH MTV Võ Xuân Nhân	20,000,000	chưa có đánh giá	0	
(quá hạn 10 tháng, nợ dây dưa, dự phòng 30%. Khoản nợ cuối năm phát sinh trong năm 2024.)				

07. Hàng tồn kho

Cuối Quý III năm 2025

Đầu năm 2025

	Giá gốc	Dự phòng	Giá gốc	Dự phòng
- Nguyên liệu, vật liệu	165,682,626	0	102,032,481	0
- Thành phẩm	392,502,020	0	407,025,297	0
- Hàng hoá	16,746,704,732	149,142,076	14,206,362,780	149,142,076
Cộng:	17,304,889,378	149,142,076	14,715,420,558	149,142,076

- Giá trị hàng tồn kho ứ đọng, lỗi thời, kém chất lượng. Hướng xử lý: vào thời điểm 31/12/2024, dự phòng giảm giá sách tồn kho là giá trị thuần của hàng hóa có thể tiêu thụ dưới giá gốc, giá trị 220.316.930 đồng.

- Không có hàng tồn kho dùng để thế cầm cố bảo đảm các khoản phải trả tại thời điểm cuối kỳ.

09. Tăng, giảm tài sản cố định hữu hình:

Khoản mục	Nhà cửa	Máy móc thiết bị	Phương tiện vận tải truyền dẫn	Thiết bị dụng cụ quản lý	TSCĐ khác	Tổng Cộng
Nguyên giá TSCĐ hữu hình						
Số dư đầu năm	7,991,497,872	2,350,451,327	2,339,967,639	328,221,354	0	13,010,138,192
- Mua trong kỳ	0	0	252,330,148	59,790,909	0	312,121,057
- Giảm TSCĐ do chuyển sang BĐS đầu tư	316,692,841	0	0	0	0	316,692,841
- Thanh lý, nhượng bán	0			121,320,000	0	121,320,000
Số dư cuối kỳ	7,674,805,031	2,350,451,327	2,592,297,787	266,692,263	0	12,884,246,408
Giá trị hao mòn lũy kế						
Số dư đầu năm	6,606,769,864	2,350,451,327	2,339,967,639	274,381,587	0	11,571,570,417
- Khấu hao trong kỳ	187,700,372		14,517,625	37,408,576		239,626,573
- Giảm hao mòn TSCĐ do giảm TSCĐ chuyển sang BĐSĐT	316,692,841	0	0	0	0	316,692,841
- Thanh lý, nhượng bán				121,320,000		121,320,000
Số dư cuối kỳ	6,477,777,395	2,350,451,327	2,354,485,264	190,470,163	0	11,373,184,149
Giá trị còn lại của TSCĐ hữu hình						
- Tại ngày đầu năm	1,384,728,008	0	0	53,839,767	0	1,438,567,775
- Tại ngày cuối kỳ	1,197,027,636	0	237,812,523	76,222,100	0	1,511,062,259

Giá trị còn lại cuối kỳ của TSCĐ hữu hình đã dùng thế chấp để đảm bảo các khoản vay: 1.018.445.046 đồng

Nguyên giá TSCĐ cuối kỳ đã khấu hao hết nhưng vẫn còn sử dụng: 8.389.519.970 đồng

Các cam kết về việc mua, bán TSCĐ hữu hình có giá trị lớn trong tương lai: không có.

11. Tăng, giảm TSCĐ vô hình:

Khoản mục	Quyền sử dụng đất	Bản quyền, bằng sáng chế	Nhãn hiệu hàng hoá	Phần mềm máy vi tính	TSCĐ vô hình khác	Tổng Cộng
Nguyên giá TSCĐ vô hình						
Số dư đầu năm	15,149,323,417					15,149,323,417
- Mua trong năm						0
Số dư cuối kỳ	15,149,323,417	0	0	0	0	15,149,323,417
Giá trị hao mòn lũy kế						
Số dư đầu năm	0					0
- Khấu hao trong năm						0
Số dư cuối kỳ	0	0	0	0	0	0
Giá trị còn lại của TSCĐ vô hình						
Tại ngày đầu năm	15,149,323,417					15,149,323,417
Tại ngày cuối kỳ	15,149,323,417					15,149,323,417

Giá trị còn lại cuối kỳ của TSCĐ vô hình đã dùng thế chấp để đảm bảo các khoản vay: 5.330.204.600 đồng

12. Tăng, giảm bất động sản đầu tư

Khoản mục	Số đầu năm	Tăng trong kỳ	Giảm trong kỳ	Số cuối kỳ
Nguyên giá	16,618,239,762	316,692,841	0	16,934,932,603
- Nhà	16,618,239,762	316,692,841		16,934,932,603
Giá trị hao mòn lũy kế	13,467,362,551	593,885,972	0	14,061,248,523
- Nhà	13,467,362,551	593,885,972		14,061,248,523
Giá trị còn lại	3,150,877,211			2,873,684,080
- Nhà	3,150,877,211			2,873,684,080

Chi tiết phát sinh trong kỳ như sau:

	Tăng trong kỳ	Giảm trong kỳ	
- Nguyên giá:	316,692,841	0	
+ Chuyển TSCĐ sang BĐSĐT	316,692,841		
- Giá trị hao mòn lũy kế:	593,885,972	0	
+ Khấu hao nhà	277,193,131		
+ Chuyển TSCĐ sang BĐSĐT	316,692,841		
- Giá trị còn lại:	3,150,877,211	0	277,193,131
+ Giảm do khấu hao nhà		0	277,193,131

Giá trị còn lại cuối kỳ của BĐSĐT đã dùng thế chấp để đảm bảo các khoản vay: 2.873.684.080 đồng

Nguyên giá BĐSĐT cuối kỳ đã khấu hao hết, đang cho thuê: 7.378.468.373 đồng

Giao dịch trọng yếu đã thực hiện trong kỳ: không có

13. Chi phí trả trước

Cuối Quý III/2025

Đầu năm 2025

a/ Chi phí trả trước ngắn hạn

Cộng: **0** **0**

b/ Chi phí trả trước dài hạn, gồm:

- Máy điều hòa, Thiết bị lưu trữ	130,601,919	90,507,244
- Chi phí lắp đặt bổ sung và sửa chữa hệ thống báo cháy	0	10,403,014
- Chi phí trang bị kệ trưng bày hàng hóa	54,778,162	130,801,087
Cộng:	185,380,081	231,711,345

16. Phải trả người bán	Cuối Quý III/2025	Đầu năm 2025
a/ Phải trả người bán ngắn hạn		
- Cty CP Đầu tư và Phát triển Giáo Dục ĐN	144,495,101	0
- Cty CP Sách Giáo Dục tại TP Đà Nẵng	349,033,450	365,275,950
- Công ty CP sách MCBOOKS	154,896,860	128,384,760
- Cty CP Sách và Giáo dục trực tuyến Megabook	411,376,670	262,960,030
- Cty TNHH Bảo Anh	844,941,712	378,774,176
- Cty TNHH Hải Hòa	275,431,345	228,632,681
- Cty TNHH MTV TM & DV VH Minh Long	745,657,810	423,722,710
- Cty TNHH Sách TBGD Đức Trí	741,507,600	201,659,600
- Cty TNHH Song Huy Anh	574,885,478	268,945,389
- Cty TNHH TM và DV Văn hóa Đình Tị	461,431,865	352,358,965
- Cty TNHH Văn Hóa Minh Tân (Nhà sách Minh Thắng)	339,201,580	390,609,980
- NXB Kim Đồng_CN NXB Kim Đồng tại Miền Trung	372,982,831	169,315,866
- Cty TNHH TM Sách Nhân Dân	422,349,540	446,236,840
- Hộ Kinh Doanh Nhà sách Hồng Ân 3	341,702,350	0
- Các khoản phải trả người bán khác	4,878,324,179	3,104,291,816
Cộng a/:	11,058,218,371	6,721,168,763
d/ Phải trả người bán là các bên liên quan (<i>chi tiết từng đối tượng</i>)		
- Công ty TNHH Nguyên Huy	171,128,000	13,510,000
Cộng d/:	171,128,000	13,510,000

17. Thuế và các khoản phải nộp nhà nước

Kỳ báo cáo: quý III/2025	Đầu quý III/2025	Số phải nộp trong kỳ	Số đã thực nộp trong kỳ	Cuối quý III/2025
a/ Phải nộp				
- Thuế GTGT	285,296,821	598,856,662	444,010,474	440,143,009
- Thuế thu nhập doanh nghiệp	367,929,952	633,117,211		1,001,047,163
- Thuế TNCN từ TLTC thuế suất lũy tiến	178,584	7,196,953	7,042,191	333,346
- Thuế TNCN từ TLTC thuế suất toàn phần	0	345,317,153	345,317,153	0
- Thuế nhà đất	0			0
- Tiền thuê đất năm nay	227,230,500			227,230,500
- Lệ phí môn bài	0			0
Cộng:	880,635,857	1,584,487,979	796,369,818	1,668,754,018
Kỳ báo cáo: 9 tháng đầu Năm 2025	Đầu năm 2025	Số phải nộp trong kỳ	Số đã thực nộp trong kỳ	Cuối Quý III/2025
a/ Phải nộp				
- Thuế GTGT	425,302,021	1,004,967,598	990,126,610	440,143,009
- Thuế thu nhập doanh nghiệp	661,597,610	1,145,119,943	805,670,390	1,001,047,163
- Thuế TNCN từ TLTC thuế suất lũy tiến	8,816,370	61,168,489	69,651,513	333,346
- Thuế TNCN từ TLTC thuế suất toàn phần	0	685,684,306	685,684,306	0
- Tiền thuê đất năm nay	0	318,552,994	91,322,494	227,230,500
- Lệ phí môn bài	0	8,000,000	8,000,000	0
Cộng:	1,095,716,001	3,223,493,330	2,650,455,313	1,668,754,018

18. Chi phí phải trả	Cuối Quý III/2025	Đầu năm 2025
a/ Chi phí phải trả ngắn hạn, gồm:		
- Chi phí vận chuyển phải trả		4,893,000
- Chi phí phải trả tiền điện	100,847,218	64,197,144
- Các khoản trích trước khác		19,598,354
Cộng a/:	100,847,218	88,688,498

19. Phải trả khác

Cuối Quý III/2025

Đầu năm 2025

a/ Ngắn hạn

- Kinh phí công đoàn	124,450,400	30,756,200
- Bảo hiểm xã hội		600
- Nhận ký quỹ, ký cược ngắn hạn	308,889,600	182,291,200
- Cổ tức, lợi nhuận phải trả	43,159,820	29,052,320
- Các khoản phải trả, phải nộp khác	3,258,738	20,879,000

Trong đó:

+ Phải trả người lao động tiền thuế thu nhập cá nhân nộp thừa sau khi quyết toán thuế TNCN từ tiền lương tiền công (dư có tk 141)	2,583,063	0
+ Phải trả người lao động tiền thu hồi nhiều hơn tiền ứng (dư có tk 141)	675,675	
+ Các nhà sách thu tiền trước của khách		20,879,000

Cộng: 479,758,558 262,979,320**b/ Dài hạn**

- Nhận ký quỹ, ký cược dài hạn	691,870,000	862,468,400
Cộng:	691,870,000	862,468,400

20. Doanh thu chưa thực hiện:

Cuối Quý III/2025

Đầu năm 2025

a/ Ngắn hạn

- Doanh thu nhận trước	925,075,253	404,996,466
Cộng:	925,075,253	404,996,466

d/ Chi tiết doanh thu chưa thực hiện với bên liên quan:

- Công ty CP Kỹ thuật Xây dựng DINCO	310,800,000	0
Cộng:	310,800,000	0

25. Vốn chủ sở hữu**a/ Bảng đối chiếu biến động của vốn chủ sở hữu:**

	Vốn góp	Thặng dư vốn cổ phần	Quỹ đầu tư phát triển	Lợi nhuận sau thuế chưa phân phối và các quỹ	Cộng
A	1	2	4	5	6
Số dư ngày 01/01/2024	30,000,000,000	2,707,300,000	2,233,025,419	8,107,044,592	43,047,370,011
- Lãi 9 tháng 2024				5,031,796,878	5,031,796,878
- Trích quỹ Đầu tư Phát triển			405,352,230	(405,352,230)	-
- Chia cổ tức				(6,600,000,000)	(6,600,000,000)
- Trích quỹ khen thưởng, phúc lợi				(405,352,230)	(405,352,230)
Số dư ngày 30/09/2024	30,000,000,000	2,707,300,000	2,638,377,649	5,728,137,010	41,073,814,659
Số dư ngày 01/01/2025	30,000,000,000	2,707,300,000	2,638,377,649	8,189,225,512	43,534,903,161
- Lãi 9 tháng năm 2025				4,125,414,786	4,125,414,786
- Trích quỹ Đầu tư Phát triển			361,622,351	(361,622,351)	-
- Chia cổ tức				(6,600,000,000)	(6,600,000,000)
- Trích quỹ khen thưởng, phúc lợi				(374,644,269)	(374,644,269)
Số dư ngày 30/09/2025	30,000,000,000	2,707,300,000	3,000,000,000	4,978,373,678	40,685,673,678

b/ Chi tiết vốn góp của chủ sở hữu:	Cuối Quý III/2025	Đầu năm 2025
- Vốn góp của cổ đông khác	30,000,000,000	30,000,000,000
Cộng:	30,000,000,000	30,000,000,000
c/ Thặng dư vốn cổ phần	2,707,300,000	2,707,300,000
d/ Các giao dịch về vốn với các chủ sở hữu và phân phối cổ tức, chia lợi nhuận		
- Vốn đầu tư của chủ sở hữu	Năm 2025	Năm 2024
+ Vốn góp đầu năm	30,000,000,000	30,000,000,000
+ Vốn góp cuối kỳ	30,000,000,000	30,000,000,000
- Cổ tức đã chia	6,600,000,000	6,600,000,000
Chia cổ tức năm 2023 (22% VDL 30 tỉ)		6,600,000,000
Chia cổ tức năm 2024 (22% VDL 30 tỉ)	6,600,000,000	
e/ Cổ phiếu	Cuối Quý III/2025	Đầu năm 2025
Số lượng cổ phiếu đang lưu hành	3,000,000	3,000,000
Cổ phiếu phổ thông	3,000,000	3,000,000
* Mệnh giá cổ phiếu đang lưu hành: 10.000đ/ICP (mười ngàn đồng/ 1 cổ phiếu)		
f/ Cổ tức:	Năm 2025	Năm 2024
- Cổ tức đã công bố sau ngày kết thúc kỳ kế toán năm trước:		
+ Cổ tức năm trước đã công bố trên cổ phiếu phổ thông	22%	22%
+ Cổ tức đã công bố trên cổ phiếu ưu đãi	không có	không có
g/ Các quỹ của doanh nghiệp:	Cuối Quý III/2025	Đầu năm 2025
- Quỹ đầu tư phát triển	3,000,000,000	2,638,377,649
- Quỹ khác thuộc vốn chủ sở hữu	0	0

VI. THÔNG TIN BỔ SUNG CHO CÁC KHOẢN MỤC TRÌNH BÀY TRONG BÁO CÁO KẾT QUẢ HOẠT ĐỘNG KINH DOANH:

Kỳ báo cáo Quý III/2025

01. Tổng doanh thu bán hàng và cung cấp dịch vụ	Quý III/2025	Quý III/2024
a/ Doanh thu		
- Doanh thu bán hàng	27,833,929,480	32,025,234,191
- Doanh thu kinh doanh bất động sản đầu tư	2,306,205,569	2,853,883,744
Cộng:	30,140,135,049	34,879,117,935
b/ Doanh thu đối với bên liên quan (chi tiết từng đối tượng)		
- Công ty CP Kỹ thuật Xây dựng DINCO	376,008,895	413,000,945
- Công ty TNHH Go-Working		228,605,655
Cộng:	376,008,895	641,606,600
02. Các khoản giảm trừ doanh thu	Quý III/2025	Quý III/2024
- Hàng bán bị trả lại	166,030	0
Cộng:	166,030	0
03. Doanh thu thuần về bán hàng và cung cấp dịch vụ	Quý III/2025	Quý III/2024
- Doanh thu thuần bán hàng	27,833,763,450	32,025,234,191
- Doanh thu thuần kinh doanh bất động sản đầu tư	2,306,205,569	2,853,883,744
Cộng:	30,139,969,019	34,879,117,935
04. Giá vốn hàng bán	Quý III/2025	Quý III/2024
- Giá vốn của hàng hoá đã bán	22,092,069,609	25,452,734,714
- Giá vốn của thành phẩm đã bán	320,728,266	373,203,469
- Giá vốn của kinh doanh bất động sản đầu tư	540,403,164	623,090,686
- Các khoản chi phí vượt mức bình thường	86,418,390	421,204
Cộng:	23,039,619,429	26,449,450,073
05. Doanh thu hoạt động tài chính	Quý III/2025	Quý III/2024
- Lãi tiền gửi, tiền cho vay	75,053,614	44,551,107
- Lãi bán hàng trả chậm, chiết khấu thanh toán	42,268,866	145,526,688
Cộng:	117,322,480	190,077,795

06. Chi phí tài chính	Quý III/2025	Quý III/2024
- Lãi tiền vay	0	7,422,411
Cộng:	0	7,422,411
07. Thu nhập khác	Quý III/2025	Quý III/2024
- Thu thanh lý vật tư, hàng hóa, dụng cụ	1,927,273	
- Thu hoa hồng viễn thông	2,211,882	1,968,236
- Thu chênh lệch công nợ		1,473
Cộng:	4,139,155	1,969,709
08. Chi phí khác	Quý III/2025	Quý III/2024
- Các khoản bị phạt vi phạm hành chính		3,500,000
- Phí tư vấn xác định tỷ lệ sở hữu của nhà đầu tư nước ngoài phải trả Cty FPT- CN HCM		15,000,000
- Thanh lý vật tư, hàng hóa	77,812,065	0
Cộng:	77,812,065	18,500,000
09. Chi phí bán hàng và chi phí quản lý doanh nghiệp	Quý III/2025	Quý III/2024
a/ Các khoản chi phí quản lý doanh nghiệp (QLDN) phát sinh trong kỳ (<i>chi tiết các khoản chiếm 10% trở lên trên tổng chi phí QLDN</i>)		
- Lương	643,868,071	800,052,073
- Bảo hiểm xã hội	54,025,125	50,502,375
- Khấu hao tài sản cố định	5,733,934	710,406
- Các khoản chi phí QLDN khác	242,231,899	227,620,922
Cộng:	945,859,029	1,078,885,776
b/ Các khoản chi phí bán hàng phát sinh trong kỳ (<i>chi tiết các khoản chiếm 10% trở lên trên tổng chi phí bán hàng</i>)		
- Khấu hao tài sản cố định	80,211,978	71,845,544
- Điện	299,555,330	277,279,444
- Lương	2,038,580,018	2,660,378,298
- Bảo hiểm xã hội	202,319,250	196,197,750
- Cơm ca	154,845,000	152,850,000
- Vận chuyển	38,177,225	103,787,432
- Các khoản chi phí bán hàng khác	354,783,663	414,605,382
Cộng:	3,168,472,464	3,876,943,850
10. Chi phí sản xuất kinh doanh theo yếu tố	Quý III/2025	Quý III/2024
- Chi phí nguyên liệu, vật liệu	226,399,799	227,566,058
- Chi phí nhân công	3,525,914,438	4,308,938,832
- Chi phí khấu hao tài sản cố định	178,343,617	179,090,712
- Chi phí dịch vụ mua ngoài	1,103,125,918	1,172,349,637
- Chi phí khác bằng tiền	66,203,518	14,087,686
Cộng:	5,099,987,290	5,902,032,925
11. Chi phí thuế thu nhập doanh nghiệp hiện hành	Quý III/2025	Quý III/2024
- Lợi nhuận trước thuế	3,029,667,667	3,639,963,329
- Các khoản điều chỉnh tăng (+), giảm (-) thu nhập chịu thuế:	135,918,390	68,421,204
+ Phí tư vấn xác định tỷ lệ sở hữu của nhà đầu tư nước ngoài phải trả Cty FPT- CN HCM		15,000,000
+ Các khoản phạt vi phạm hành chính		3,500,000
+ Chi phí vượt mức bình thường	86,418,390	421,204
+ Thu lao HĐQT, BKS, TK thành viên không điều hành	49,500,000	49,500,000
- Thu nhập chịu thuế năm hiện hành	3,165,586,057	3,708,384,533
- Thuế suất thuế thu nhập doanh nghiệp	20%	20%
- Chi phí thuế thu nhập doanh nghiệp tính trên thu nhập chịu thuế năm hiện hành	633,117,211	741,676,907

12a. Lãi cơ bản trên cổ phiếu	Quý III/2025	Quý III/2024
- Lợi nhuận kế toán sau thuế thu nhập doanh nghiệp	2,396,550,456	2,898,286,422
- Quỹ khen thưởng, phúc lợi	119,827,523	144,914,321
- Lợi nhuận hoặc lỗ phân bổ cho cổ đông sở hữu cổ phiếu phổ thông	2,276,722,933	2,753,372,101
- Cổ phiếu phổ thông đang lưu hành bình quân trong năm	3,000,000	3,000,000
Lãi cơ bản trên cổ phiếu	759	918
12b. Lãi suy giảm trên cổ phiếu	Quý III/2025	Quý III/2024
- Lợi nhuận hoặc lỗ phân bổ cho cổ đông sở hữu cổ phiếu phổ thông	2,276,722,933	2,753,372,101
- Lợi nhuận hoặc lỗ phân bổ cho cổ đông sở hữu cổ phiếu phổ thông sau khi đã điều chỉnh các yếu tố suy giảm	2,276,722,933	2,753,372,101
- Cổ phiếu phổ thông đang lưu hành bình quân trong năm	3,000,000	3,000,000
- Cổ phiếu phổ thông đang lưu hành bình quân trong năm sau khi đã điều chỉnh các yếu tố suy giảm	3,000,000	3,000,000
Lãi suy giảm trên cổ phiếu	759	918

Báo cáo 9 tháng đầu năm 2025

01. Tổng doanh thu bán hàng và cung cấp dịch vụ	9 tháng 2025	9 tháng 2024
a/ Doanh thu		
- Doanh thu bán hàng	57,340,927,325	62,190,228,878
- Doanh thu kinh doanh bất động sản đầu tư	6,694,999,296	8,118,898,854
Cộng:	64,035,926,621	70,309,127,732
b/ Doanh thu đối với bên liên quan (<i>chi tiết từng đối tượng</i>)		
- Công ty CP Kỹ thuật Xây dựng DINCO	1,104,845,009	1,154,549,963
- Công ty TNHH Go-Working	62,948,427	640,764,920
Cộng:	1,167,793,436	1,795,314,883
02. Các khoản giảm trừ doanh thu	9 tháng 2025	9 tháng 2024
- Hàng bán bị trả lại	102,818,418	294,044,134
Cộng:	102,818,418	294,044,134
03. Doanh thu thuần về bán hàng và cung cấp dịch vụ	9 tháng 2025	9 tháng 2024
- Doanh thu thuần bán hàng	57,238,108,907	61,896,184,744
- Doanh thu thuần kinh doanh bất động sản đầu tư	6,694,999,296	8,118,898,854
Cộng:	63,933,108,203	70,015,083,598
04. Giá vốn hàng bán	9 tháng 2025	9 tháng 2024
- Giá vốn của hàng hoá đã bán	45,763,348,162	49,897,117,143
- Giá vốn của thành phẩm đã bán	685,499,349	676,836,836
- Giá vốn của kinh doanh bất động sản đầu tư	1,513,441,210	2,060,456,463
- Các khoản chi phí vượt mức bình thường	288,064,987	147,204,621
Cộng:	48,250,353,708	52,781,615,063
05. Doanh thu hoạt động tài chính	9 tháng 2025	9 tháng 2024
- Lãi tiền gửi, tiền cho vay	232,492,216	201,368,955
- Lãi bán hàng trả chậm, chiết khấu thanh toán	119,265,359	328,156,900
Cộng:	351,757,575	529,525,855

06. Chi phí tài chính	9 tháng 2025	9 tháng 2024
- Lãi tiền vay	0	21,200,004
Cộng:	0	21,200,004
07. Thu nhập khác	9 tháng 2025	9 tháng 2024
- Thu thuần từ hoạt động thanh lý, nhượng bán TSCĐ khác	0	31,818,182
- Thu thanh lý vật tư, hàng hóa, dụng cụ	1,927,273	1,090,909
- Thu hoa hồng viễn thông	6,664,596	6,081,624
- Thu chênh lệch công nợ	276	332,937
- Thu chi phí dán giá sách GK CT2018	4,869,000	8,824,909
- Thu khác	0	50,000
Cộng:	13,461,145	48,198,561
08. Chi phí khác	9 tháng 2025	9 tháng 2024
- Các khoản bị phạt vi phạm hành chính	0	3,768,545
- Phí tư vấn xác định tỷ lệ sở hữu của nhà đầu tư nước ngoài phải trả Cty FPT- CN HCM	0	15,000,000
- Phí niêm yết trả cho Sở GDCK Hà Nội	15,000,000	15,000,000
- Thanh lý vật tư, hàng hóa	77,812,065	0
- Chênh lệch công nợ	3	677
- Chi phí khác	0	8,338,650
Cộng:	92,812,068	42,107,872
09. Chi phí bán hàng và chi phí quản lý doanh nghiệp	9 tháng 2025	9 tháng 2024
a/ Các khoản chi phí quản lý doanh nghiệp (QLDN) phát sinh trong kỳ (<i>chi tiết các khoản chiếm 10% trở lên trên tổng chi phí QLDN</i>)		
- Lương	1,444,751,883	1,611,191,323
- Bảo hiểm xã hội	162,075,375	149,976,750
- Khấu hao tài sản cố định	16,273,543	2,131,218
- Trợ cấp thôi việc	1,581,250	17,205,000
- Các khoản chi phí QLDN khác	934,414,225	665,197,941
Cộng:	2,559,096,276	2,445,702,232
b/ Các khoản chi phí bán hàng phát sinh trong kỳ (<i>chi tiết các khoản chiếm 10% trở lên trên tổng chi phí bán hàng</i>)		
- Khấu hao tài sản cố định	223,353,030	245,200,856
- Điện	611,695,369	570,342,136
- Lương	4,643,976,361	5,353,531,433
- Bảo hiểm xã hội	611,751,000	581,175,875
- Cơm ca	328,655,000	442,920,000
- Vận chuyển	314,127,223	264,203,098
- Các khoản chi phí bán hàng khác	1,391,972,159	1,471,820,055
Cộng:	8,125,530,142	8,929,193,453
10. Chi phí sản xuất kinh doanh theo yếu tố	9 tháng 2025	9 tháng 2024
- Chi phí nguyên liệu, vật liệu	578,280,922	685,867,743
- Chi phí nhân công	8,555,616,476	9,417,146,051
- Chi phí khấu hao tài sản cố định	516,819,704	656,689,112
- Chi phí dịch vụ mua ngoài	2,981,898,242	3,377,563,339
- Chi phí khác bằng tiền	507,748,487	193,959,992
Cộng:	13,140,363,831	14,331,226,237

11. Chi phí thuế thu nhập doanh nghiệp hiện hành	9 tháng 2025	9 tháng 2024
- Lợi nhuận trước thuế	5,270,534,729	6,372,989,390
- Các khoản điều chỉnh tăng (+), giảm (-) thu nhập chịu thuế:	455,064,987	332,973,166
+ <i>Phí quản lý niêm yết chứng khoán</i>	15,000,000	15,000,000
+ <i>Phí thực hiện quyền trả cho TT Lưu ký Chứng khoán</i>	3,500,000	3,500,000
+ <i>Phí tư vấn xác định tỷ lệ sở hữu của nhà đầu tư nước ngoài phải trả Cty FPT- CN HCM</i>	0	15,000,000
+ <i>Các khoản phạt vi phạm hành chính</i>	0	3,768,545
+ <i>Chi phí vượt mức bình thường</i>	288,064,987	147,204,621
+ <i>Thù lao HĐQT, BKS, TK thành viên không điều hành</i>	148,500,000	148,500,000
- Thu nhập chịu thuế năm hiện hành	5,725,599,716	6,705,962,556
- Thuế suất thuế thu nhập doanh nghiệp	20%	20%
- Chi phí thuế thu nhập doanh nghiệp tính trên thu nhập chịu thuế năm hiện hành	1,145,119,943	1,341,192,511
12. a/ Lãi cơ bản trên cổ phiếu	9 tháng 2025	9 tháng 2024
- Lợi nhuận kế toán sau thuế thu nhập doanh nghiệp	4,125,414,786	5,031,796,878
- Quỹ khen thưởng, phúc lợi (kế hoạch, 5%)	206,270,739	251,589,844
- Lợi nhuận hoặc lỗ phân bổ cho cổ đông sở hữu cổ phiếu phổ thông	3,919,144,047	4,780,207,034
- Cổ phiếu phổ thông đang lưu hành bình quân trong kỳ	3,000,000	3,000,000
Lãi cơ bản trên cổ phiếu	1,306	1,593
12. b/ Lãi suy giảm trên cổ phiếu	9 tháng 2025	9 tháng 2024
- Lợi nhuận hoặc lỗ phân bổ cho cổ đông sở hữu cổ phiếu phổ thông	3,919,144,047	4,780,207,034
- Lợi nhuận hoặc lỗ phân bổ cho cổ đông sở hữu cổ phiếu phổ thông sau khi đã điều chỉnh các yếu tố suy giảm	3,919,144,047	4,780,207,034
- Cổ phiếu phổ thông đang lưu hành bình quân trong năm	3,000,000	3,000,000
- Cổ phiếu phổ thông đang lưu hành bình quân trong năm sau khi đã điều chỉnh các yếu tố suy giảm	3,000,000	3,000,000
Lãi suy giảm trên cổ phiếu	1,306	1,593

VII. THÔNG TIN BỔ SUNG CHO CÁC KHOẢN MỤC TRÌNH BÀY TRONG BÁO CÁO LƯU CHUYỂN TIỀN TỆ:

- Các giao dịch không bằng tiền ảnh hưởng đến báo cáo lưu chuyển tiền tệ trong tương lai:** không phát sinh
- Các khoản tiền do doanh nghiệp nắm giữ nhưng không được sử dụng:** không phát sinh
Giá trị và lý do của các khoản tiền và tương đương tiền lớn do doanh nghiệp nắm giữ nhưng không được sử dụng do có sự hạn chế của pháp luật hoặc các ràng buộc khác mà doanh nghiệp phải thực hiện: không phát sinh

VIII. NHỮNG THÔNG TIN KHÁC:

- Những khoản nợ tiềm tàng, khoản cam kết và những thông tin tài chính khác:** Không phát sinh
- Các sự kiện phát sinh sau ngày kết thúc kỳ báo cáo:**
Không có sự kiện trọng yếu nào phát sinh sau ngày kết thúc kỳ kế toán, tính đến ngày phát hành báo cáo tài chính này.

3. Giao dịch với các bên liên quan và thành viên chủ chốt trong kỳ như sau:

- Các bên liên quan:

Tên bên liên quan	Mối quan hệ
1 Công ty Cổ phần Kỹ thuật Xây dựng DINCO	Chủ tịch HĐQT, Tổng Giám đốc Công ty Cổ phần Kỹ thuật Xây dựng DINCO là Thành viên Hội đồng quản trị của Công ty.
2 Công ty Cổ phần Tập đoàn Đầu tư DIN CAPITAL	Chủ tịch Hội đồng quản trị Công ty Cổ phần Tập đoàn Đầu tư DIN CAPITAL là Thành viên Hội đồng quản trị Công ty.
3 Công ty TNHH Đầu tư Plutus Việt Nam	Chủ tịch HĐQT, Tổng giám đốc Công ty Cổ phần Đầu tư Plutus Việt Nam là Thành viên Hội đồng quản trị Công ty.
4 Công ty Cổ phần Quản lý Dự án DAC	Cổ đông lớn của Công ty Cổ phần Quản lý Dự án DAC là Chủ tịch Hội đồng quản trị Công ty
5 Công ty Cổ phần Xây dựng FIDI	Cổ đông lớn của Công ty Cổ phần Xây dựng FIDI là Chủ tịch Hội đồng quản trị Công ty
6 Công ty Cổ phần Bê tông DINCO Chu Lai	Chủ tịch HĐQT Công ty Cổ phần Bê tông DINCO Chu Lai là Chủ tịch Hội đồng quản trị Công ty
7 Công ty TNHH MTV Rofadi	Chủ tịch Công ty TNHH MTV Rofadi là Chủ tịch HĐQT Công ty
8 Công ty CP cơ điện Ditechco	Chủ tịch Hội đồng quản trị, cổ đông lớn Công ty CP cơ điện Ditechco là Thành viên Hội đồng quản trị Công ty
9 Công ty CP Bất động sản Elite house	Chủ tịch Hội đồng quản trị Công ty CP Bất động sản Elite house là Thành viên Hội đồng quản trị Công ty
10 CÔNG TY TNHH FDV LOGISTICS DANANG	Tổng giám đốc Công ty TNHH FDV LOGISTICS DANANG là Thành viên Hội đồng quản trị Công ty
11 Công ty TNHH Nguyên Huy	Giám đốc Công ty TNHH Nguyên Huy là cổ đông lớn của Công ty đồng thời là thành viên gia đình của Phó Chủ tịch Hội đồng quản trị Công ty
12 Công ty TNHH Go-Working	Giám đốc Công ty TNHH Go-Working là thành viên gia đình của Phó Chủ tịch Hội đồng quản trị Công ty
13 Hội đồng quản trị, Ban kiểm soát, Ban giám đốc và Kế toán trưởng	Nhân sự quản lý chủ chốt

- Các giao dịch trọng yếu và công nợ với các bên liên quan:

- Giao dịch với các bên liên quan là doanh nghiệp:

Giao dịch với các bên liên quan là doanh nghiệp được Hội đồng quản trị công ty chấp thuận tại Nghị quyết số 16.1/NQ/HĐQT ngày 06/03/2025.

Giao dịch với các bên liên quan là doanh nghiệp được thực hiện theo *Phương pháp giá không bị kiểm soát có thể so sánh được*, được xác định bằng cách so sánh giá của hàng hóa dịch vụ bán ra trên thị trường có thể so sánh được về mặt kinh tế mà người bán không có liên quan với người mua. Các điều kiện của giao dịch với bên liên quan tương tự như trong các giao dịch thông thường.

Tổng quan giao dịch và công nợ với các bên liên quan là doanh nghiệp:

Bên liên quan (BLQ)	Tính chất giao dịch	Doanh thu thực hiện quý III/2025	Phát sinh 9 tháng 2025	Phải thu (phải trả) cuối kỳ	Ghi chú
Công ty CP Kỹ thuật Xây dựng DINCO	BLQ mua hàng hóa	65,208,895	172,445,009	150,049,744	
	BLQ thuê văn phòng	310,800,000	932,400,000		(Doanh thu chưa thực hiện cuối kỳ 310.800.000)
Công ty TNHH Go-Working	BLQ mua hàng hóa		790,909	0	
	BLQ thuê văn phòng		62,157,518		(Doanh thu chưa thực hiện cuối kỳ 0)
Công ty TNHH Nguyên Huy	BLQ mua hàng hóa	0	0	0	
	BLQ bán hàng hóa	608,179,172	1,502,424,084	(171,128,000)	

- Giao dịch với các thành viên chủ chốt

Nhân sự quản lý chủ chốt	Tính chất giao dịch	Phát sinh quý III		Phát sinh 9 tháng	
		Năm 2025	Năm 2024	Năm 2025	Năm 2024
Hội đồng quản trị	thù lao HĐQT	52,500,000	52,500,000	157,500,000	157,500,000
Ban Kiểm soát	thù lao BKS	27,000,000	27,000,000	81,000,000	81,000,000
Ban Giám đốc và Kế toán trưởng	Lương, thưởng	148,441,244	161,180,000	583,401,628	539,430,768

Chi tiết các khoản lương, thù lao quý III/2025 đã trả cho các thành viên chủ chốt như sau:

Stt	Nhân sự quản lý chủ chốt	Chức vụ	Lương thưởng	Thù lao HĐQT	Thù lao BKS	Cộng
1	Huỳnh Phước Huyền Vy	Chủ tịch HĐQT		10,500,000		10,500,000
2	Nguyễn Văn Cần	Phó Chủ tịch HĐQT, Giám đốc	60,245,000	10,500,000		70,745,000
3	Lê Trường Kỳ	Thành viên HĐQT		10,500,000		10,500,000
4	Hoàng Ngọc Lộc	Thành viên HĐQT, Phó Giám đốc	43,963,244	10,500,000		54,463,244
5	Lê Anh Long	Thành viên HĐQT		10,500,000		10,500,000
6	Huỳnh Nguyên Văn	Trưởng ban kiểm soát			9,000,000	9,000,000
7	Khương Tịnh	Thành viên BKS			9,000,000	9,000,000
8	Nguyễn Thị Thảo	Thành viên BKS			9,000,000	9,000,000
9	Lê Mạnh	Kế toán trưởng	44,233,000			44,233,000
	Cộng		148,441,244	52,500,000	27,000,000	227,941,244

Chi tiết các khoản lương, thù lao 9 tháng đầu năm 2025 đã trả cho các thành viên chủ chốt như sau:

Stt	Nhân sự quản lý chủ chốt	Chức vụ	Lương thưởng	Thù lao HĐQT	Thù lao BKS	Cộng
1	Huỳnh Phước Huyền Vy	Chủ tịch HĐQT		31,500,000		31,500,000
2	Nguyễn Văn Cần	Phó Chủ tịch HĐQT, Giám đốc	301,125,384	31,500,000		332,625,384
3	Lê Trường Kỳ	Thành viên HĐQT		31,500,000		31,500,000
4	Hoàng Ngọc Lộc	Thành viên HĐQT, Phó Giám đốc	140,853,244	31,500,000		172,353,244
5	Lê Anh Long	Thành viên HĐQT		31,500,000		31,500,000
6	Huỳnh Nguyên Văn	Trưởng ban kiểm soát			27,000,000	27,000,000
7	Khương Tịnh	Thành viên BKS			27,000,000	27,000,000
8	Nguyễn Thị Thảo	Thành viên BKS			27,000,000	27,000,000
9	Lê Mạnh	Kế toán trưởng	141,423,000			141,423,000
	Cộng		583,401,628	157,500,000	81,000,000	821,901,628

4. Trình bày tài sản, doanh thu, kết quả kinh doanh theo bộ phận:

Báo cáo kết quả kinh doanh bộ phận chính yếu theo lĩnh vực kinh doanh Quý III/2025 so với cùng kỳ Quý III/2024:

Chỉ tiêu	Kinh doanh sách, VHP, in ấn		Kinh doanh cho thuê mắt bằng		Tổng cộng	
	Quý III/2025	Quý III/2024	Quý III/2025	Quý III/2024	Quý III/2025	Quý III/2024
- Doanh thu	27,833,929,480	32,025,234,191	2,306,205,569	2,853,883,744	30,140,135,049	34,879,117,935
- Các khoản giảm trừ doanh thu	166,030	0	0	0	166,030	0
- Giá vốn	22,499,216,265	25,826,359,387	540,403,164	623,090,686	23,039,619,429	26,449,450,073
- Lợi nhuận gộp	5,334,547,185	6,198,874,804	1,765,802,405	2,230,793,058	7,100,349,590	8,429,667,862
- Chi phí không phân bổ					4,114,331,493	4,955,829,626
- Thu nhập khác					4,139,155	1,969,709
- Chi phí khác					77,812,065	18,500,000
- Thu nhập tài chính					117,322,480	190,077,795
- Chi phí tài chính						7,422,411
- Lợi nhuận trước thuế					3,029,667,667	3,639,963,329
- Thuế thu nhập doanh nghiệp					633,117,211	741,676,907
- Lợi nhuận sau thuế					2,396,550,456	2,898,286,422

Báo cáo kết quả kinh doanh bộ phận chính yếu theo lĩnh vực kinh doanh 9 tháng đầu năm 2025 so với cùng kỳ 9 tháng đầu năm 2024:

Chỉ tiêu	Kinh doanh sách, VHP, in ấn		Kinh doanh cho thuê mắt bằng		Tổng cộng	
	9 tháng 2025	9 tháng 2024	9 tháng 2025	9 tháng 2024	9 tháng 2025	9 tháng 2024
- Doanh thu	57,340,927,325	62,190,228,878	6,694,999,296	8,118,898,854	64,035,926,621	70,309,127,732
- Các khoản giảm trừ doanh thu	102,818,418	294,044,134	0	0	102,818,418	294,044,134
- Giá vốn	46,736,912,498	50,721,158,600	1,513,441,210	2,060,456,463	48,250,353,708	52,781,615,063
- Lợi nhuận gộp	10,501,196,409	11,175,026,144	5,181,558,086	6,058,442,391	15,682,754,495	17,233,468,535
- Chi phí không phân bổ	-	-	-	-	10,684,626,418	11,374,895,685
- Thu nhập khác	-	-	-	-	13,461,145	48,198,561
- Chi phí khác	-	-	-	-	92,812,068	42,107,872
- Thu nhập tài chính	-	-	-	-	351,757,575	529,525,855
- Chi phí tài chính	-	-	-	-	0	21,200,004
- Lợi nhuận trước thuế	-	-	-	-	5,270,534,729	6,372,989,390
- Thuế thu nhập doanh nghiệp	-	-	-	-	1,145,119,943	1,341,192,512
- Lợi nhuận sau thuế					4,125,414,786	5,031,796,878


5. Thông tin so sánh (những thay đổi về thông tin trong Báo cáo tài chính của niên độ kế toán trước):

Các thông tin trong báo cáo có khả năng so sánh.

Thông tin Báo cáo tài chính quý III/2024 không thay đổi, không có điểm nào trình bày lại trên Báo cáo tài chính này.

6. Thông tin về hoạt động liên tục: Công ty đáp ứng giả định hoạt động liên tục trong tương lai.

Người lập



Nguyễn Thị Ngọc Hạnh

Kế toán trưởng



Lê Mạnh

Đà Nẵng, ngày 20 tháng 10 năm 2025

Giám đốc



Nguyễn Văn Cần

CÔNG TY CP SÁCH VÀ TBTH ĐÀ NẴNG
Mã chứng khoán: BED
Địa chỉ: 76-78 Bạch Đằng, Hải Châu, TP Đà Nẵng

GIẢI TRÌNH
LỢI NHUẬN SAU THUẾ QUÍ 3 NĂM 2025
GIẢM SO VỚI LỢI NHUẬN SAU THUẾ QUÝ 3 NĂM 2024

Kính gửi: Ủy ban Chứng khoán Nhà nước
Sở Giao dịch Chứng khoán Hà Nội

Kết quả hoạt động kinh doanh quý 3/2025 của Công ty có lợi nhuận sau thuế lãi 2.396.550.456 đồng, giảm 17,31% - tương ứng giảm 501.735.966 đồng so với cùng kỳ năm 2024 (Lợi nhuận sau thuế quý 3 năm 2024 là: 2.898.286.422 đồng) là do những nguyên nhân sau:

Về doanh thu và lợi nhuận gộp:

Doanh thu thuần về bán hàng và cung cấp dịch vụ quý 3/2025 giảm so với quý 3/2024 là 4.439.148.916 đồng, tương ứng giảm 13,58%.

Những mặt hàng có doanh thu giảm là: Sách giáo khoa, sách thiếu nhi, truyện các loại, sản phẩm in và dịch vụ cho thuê văn phòng.

Những mặt hàng có doanh thu tăng là văn phòng phẩm, văn hóa phẩm, thiết bị dạy học.

Doanh thu từ hoạt động bán lẻ của các nhà sách giảm so với cùng kỳ.

Doanh thu bán sỉ sách giáo khoa giảm.

Từ những lý do trên làm cho lợi nhuận gộp quý 3/2025 giảm so với quý 3/2024 là: 1.329.318.272 đồng, tương ứng giảm 15,76%.

Về chi phí:

Tổng chi phí bán hàng và chi phí quản lý doanh nghiệp quý 3/2025 so với quý 3/2024 giảm 841.498.133 đồng - tương ứng giảm 16,97%.

Một số khoản mục chi phí tăng nhẹ là: Khấu hao tài sản cố định, điện, các chế độ bảo hiểm cho người lao động, tiếp khách và dịch vụ mua ngoài...

Tất cả các khoản mục chi phí còn lại đều giảm như: Chi phí đồ dùng, vật liệu bao bì, bốc xếp, vận chuyển, trích lương phải trả...


Thu nhập tài chính và thu nhập khác Quý 3/2025 giảm 129.897.934 đ tương ứng giảm 74,84% so với cùng kỳ, là do tiền gửi có kỳ hạn giảm nên tiền lãi giảm và chi phí thanh lý hàng hóa.

Trên đây là những giải trình về nguyên nhân làm lợi nhuận sau thuế quý 3/2025 của Công ty giảm so với cùng kỳ quý 3/2024.

Công ty kính giải trình.

NGƯỜI LẬP

Nơi gửi:
Như trên
Lưu HC-TC


Lê Mạnh

Đà Nẵng, ngày 20 tháng 10 năm 2025




Nguyễn Văn Căn

GIÁM ĐỐC