

Số : ~~18~~ /THP-CBTT

Đà Nẵng, ngày 20 tháng 10 năm 2025

CÔNG BỐ THÔNG TIN ĐỊNH KỲ BÁO CÁO TÀI CHÍNH

Kính gửi : - Ủy ban chứng khoán nhà nước
- Sở Giao dịch Chứng khoán Hà Nội

Thực hiện quy định tại khoản 3 Điều 14 Thông tư số 96/2020/TT-BTC ngày 16/11/2020 của Bộ Tài chính hướng dẫn công bố thông tin trên thị trường chứng khoán, Công ty cổ phần Thủy sản và Thương mại Thuận Phước thực hiện công bố thông tin Báo cáo tài chính Quý III/2025 với Sở Giao dịch Chứng khoán Hà Nội như sau :



1. Tên tổ chức : Công ty cổ phần Thủy sản và Thương mại Thuận Phước

- Mã chứng khoán : THP
- Địa chỉ : Đường 02 Bùi Quốc Hưng, KCN Dịch vụ Thủy sản Đà Nẵng, Phường Sơn Trà, Thành phố Đà Nẵng, Việt Nam.
- Điện thoại liên hệ : 0236.3920920 Fax : 0236.3923308.
- Email : info@thuanphuoc.vn. Website : www.thuanphuoc.vn

2. Nội dung thông tin công bố :

- BCTC Quý III/2025

☒ BCTC riêng (TCNY không có công ty con và đơn vị kế toán cấp trên có đơn vị trực thuộc);

☐ BCTC hợp nhất (TCNY có công ty con);

☐ BCTC tổng hợp (TCNY có đơn vị kế toán trực thuộc tổ chức bộ máy kế toán riêng).

- Các trường hợp thuộc diện phải giải trình nguyên nhân:

+ Tổ chức kiểm toán đưa ra ý kiến không phải là ý kiến chấp nhận toàn phần đối với BCTC (đối với BCTC được kiểm toán):

☐ Có

☐ Không

Văn bản giải trình trong trường hợp tích có:

☐ Có

☐ Không

+ Lợi nhuận sau thuế trong kỳ báo cáo có sự chênh lệch trước và sau kiểm toán từ 5% trở lên, chuyển từ lỗ sang lãi hoặc ngược lại (đối với BCTC được kiểm toán):

☐ Có

☐ Không

Văn bản giải trình trong trường hợp tích có:

☐ Có

☐ Không

+ Lợi nhuận sau thuế thu nhập doanh nghiệp tại báo cáo kết quả kinh doanh của kỳ báo cáo thay đổi từ 10% trở lên so với báo cáo cùng kỳ năm trước:

☒ Có

☐ Không

Văn bản giải trình trong trường hợp tích có:

☐ Có

☐ Không

+ Lợi nhuận sau thuế trong kỳ báo cáo bị lỗ, chuyển từ lãi ở báo cáo cùng kỳ năm trước sang lỗ ở kỳ này hoặc ngược lại:

☐ Có

☐ Không

Văn bản giải trình trong trường hợp tích có:

☐ Có

☐ Không

Thông tin này đã được công bố trên trang thông tin điện tử của công ty vào ngày : 20/10/2025 tại đường dẫn : www.thuanphuoc.vn(quanhecodong/baocaotaichinh)

Chúng tôi xin cam kết các thông tin công bố trên đây là đúng sự thật và hoàn toàn chịu trách nhiệm trước pháp luật về nội dung các thông tin công bố.



NGUYỄN THỊ PHI ANH

Tài liệu đính kèm:

- BCTC Quý III/2025;
- Văn bản giải trình.

CÔNG TY CỔ PHẦN THỦY SẢN VÀ THƯƠNG MẠI THUẬN PHƯỚC



BÁO CÁO TÀI CHÍNH

QUÝ III - NĂM 2025

Năm 2025



Đơn vị báo cáo: CÔNG TY CP TS & TM THUẬN PHƯỚC
Địa chỉ :KCN DV Thủy sản Thọ Quang

Mẫu số B 02-DN
(Ban hành theo Thông tư 200/2014/ TT-BTC
ngày 22/12/2014 của Bộ trưởng BTC)

KẾT QUẢ HOẠT ĐỘNG KINH DOANH
QUÝ III NĂM 2025


CHỈ TIÊU	Mã Số	Thuyết minh	Quý III		Quý III		Lũy kế	
			Năm 2025		Năm 2024		Năm 2025	
	2	3	4		5		6	
1. Doanh thu bán hàng và cung cấp dịch vụ	01	VI.1	944.637.143.568		795.317.104.177		2.409.646.460.815	
2. Các khoản giảm trừ doanh thu	02	VI.2	1.006.643.549		1.745.067.232		18.779.445.789	
3. Doanh thu thuần về bán hàng và cung cấp dịch vụ (10 = 01 - 02)	10						3.273.265.852	
4. Giá vốn hàng bán	11	VI.3	943.630.500.019		793.572.036.945		2.390.867.015.026	
5. Lợi nhuận gộp bán hàng và cung cấp dịch vụ (20=10-11)	20		861.946.446.043		718.402.347.803		2.195.970.325.641	
6. Doanh thu hoạt động tài chính	21	VI.4	81.684.053.976		75.169.689.142		194.896.689.385	
7. Chi phí tài chính	22	VI.5	11.628.083.682		14.087.261.535		36.935.965.999	
- Trong đó: Chi phí lãi vay	23		23.051.658.088		24.603.072.497		61.732.129.678	
8. Chi phí bán hàng	25	VI.8	13.574.461.037		13.128.802.464		30.593.455.673	
9. Chi phí quản lý doanh nghiệp	26	VI.8	44.295.471.847		47.605.579.027		106.477.156.940	
10. Lợi nhuận thuần từ hoạt động kinh doanh [30=20+(21-22)-(25+26)]	30		10.563.984.065		11.064.258.058		33.177.269.907	
11. Thu nhập khác	31	VI.6	15.401.023.658		5.984.041.095		30.446.098.859	
12. Chi phí khác	32	VI.7	28.000.000		88.545.496		1.635.608.875	
13. Lợi nhuận khác (40 = 31 - 32)	40		82.529.889		33.133.260		182.354.285	
14. Tổng lợi nhuận kế toán trước thuế (50 = 30 + 40)	50		(54.529.889)		55.412.236		1.453.254.590	
			15.346.493.769		6.039.453.331		31.899.353.449	
							20.808.740.317	
							148.488.581	
							349.698.316	
							(201.209.735)	
							20.607.530.582	

CHỈ TIÊU	Mã	Thuyết minh	Quý III Năm 2025	Quý III Năm 2024	Lũy kế Năm 2025	Lũy kế Năm 2024
1	2	3	4	5	6	7
15. Chi phí thuế TNDN hiện hành	51	VL10	0	0	2.392.611.218	2.215.271.666
16. Chi phí thuế TNDN hoãn lại	52					
17. Lợi nhuận sau thuế thu nhập doanh nghiệp (60 = 50 - 51 - 52)	60		15.346.493.769	6.039.453.331	29.506.742.231	18.392.258.916
18. Lãi cơ bản trên cổ phiếu (*)	70				426	408
19. Lãi suy giảm trên cổ phiếu (*)	71				426	408

Lập ngày 18 Tháng 10 Năm 2025

Người lập

Kế toán trưởng


Lâm Thị Ngọc Quyên


Hà Thị Thu Thủy



BẢNG CÂN ĐỐI KẾ TOÁN

Từ 01/01/2025 đến hết ngày 30/09/2025

TÀI SẢN	Mã số	TM	Số cuối kỳ	Số đầu năm
A - TÀI SẢN NGẮN HẠN (100)=110+120+130+140+150	100		1.530.919.738.142	880.684.632.953
I. Tiền và các khoản tương đương tiền	110		11.079.290.034	61.956.297.904
1. Tiền	111	V.01	11.079.290.034	61.956.297.904
2. Các khoản tương đương tiền	112		0	0
II. Đầu tư tài chính ngắn hạn	120	V.02	5.036.349.738	7.364.167.388
1. Chứng khoán kinh doanh	121		496.387.338	2.738.174.988
2. Dự phòng giảm giá chứng khoán kinh doanh (*)	122		(460.037.600)	(374.007.600)
3. Đầu tư nắm giữ đến ngày đáo hạn	123		5.000.000.000	5.000.000.000
III. Các khoản phải thu ngắn hạn	130		463.601.132.333	354.311.834.406
1. Phải thu ngắn hạn của khách hàng	131	V.03	425.730.629.542	328.623.114.839
2. Trả trước cho người bán ngắn hạn	132	V.04	15.122.808.447	5.414.969.065
3. Phải thu nội bộ ngắn hạn	133		0	0
4. Phải thu theo tiến độ kh hợp đồng xây dựng	134		0	0
5. Phải thu về cho vay ngắn hạn	135		0	0
6. Phải thu ngắn hạn khác	136	V.06	22.811.738.944	20.337.795.102
7. Dự phòng các khoản phải thu ngắn hạn khó đòi	137		(64.044.600)	(64.044.600)
8. Tài sản thiếu chờ xử lý	139		0	0
IV. Hàng tồn kho	140	V.07	998.884.499.904	446.024.843.983
1. Hàng tồn kho	141		998.886.285.844	446.026.629.922
2. Dự phòng giảm giá hàng tồn kho (*)	149		(1.785.940)	(1.785.940)
V. Tài sản ngắn hạn khác	150		52.318.466.133	11.027.489.273
1. Chi phí trả trước ngắn hạn	151	V.17	863.905.087	640.990.934
2. Thuế giá trị gia tăng được khấu trừ	152	V.16A	51.454.499.096	10.386.498.339
3. Thuế và các khoản khác phải thu Nhà nước	153	V.16B	61.950	0
4. Giao dịch mua bán lại trái phiếu Chính phủ	154		0	0
5. Tài sản ngắn hạn khác	155		0	0
B. TÀI SẢN DÀI HẠN	200		416.895.404.165	444.231.296.942
I. Các khoản phải thu dài hạn	210	V.6B	0	6.413.754.000
1. Phải thu dài hạn của khách hàng	211		0	0
2. Trả trước cho người bán dài hạn	212		0	0
3. Vốn kinh doanh ở đơn vị trực thuộc	213		0	0
4. Phải thu nội bộ dài hạn	214		0	0
5. Phải thu về cho vay dài hạn	215		0	0
6. Phải thu dài hạn khác	216	V.6B	0	6.413.754.000
7. Dự phòng phải thu dài hạn khó đòi (*)	219		0	0
II. Tài sản cố định	220		368.650.754.496	393.708.114.057
1. Tài sản cố định hữu hình	221	V.09	333.530.511.581	357.844.978.184
- Nguyên giá	222		750.245.141.481	741.703.733.260

- Giá trị hao mòn lũy kế (*)	223		(416.714.629.900)	(383.858.755.076)
2. Tài sản cố định thuê tài chính	224		0	0
- Nguyên giá	225		0	0
- Giá trị hao mòn lũy kế (*)	226		0	0
3. Tài sản cố định vô hình	227	V.10	35.120.242.915	35.863.135.873
- Nguyên giá	228		41.680.871.696	41.680.871.696
- Giá trị hao mòn lũy kế (*)	229		(6.560.628.781)	(5.817.735.823)
III. Bất động sản đầu tư	230	V.11	0	0
- Nguyên giá	231		0	0
- Giá trị hao mòn lũy kế (*)	232		0	0
IV. Tài sản dở dang dài hạn	240	V.12	8.834.297.222	7.061.756.481
1. Chi phí sản xuất, kinh doanh dở dang dài hạn	241		0	0
2. Chi phí xây dựng cơ bản dở dang	242		8.834.297.222	7.061.756.481
V. Đầu tư tài chính dài hạn	250	V.15	0	0
1. Đầu tư vào công ty con	251		0	0
2. Đầu tư vào công ty liên doanh, liên kết	252		0	0
3. Đầu tư góp vốn vào đơn vị khác	253		0	0
4. Dự phòng đầu tư tài chính dài hạn (*)	254		0	0
5. Đầu tư nắm giữ đến ngày đáo hạn	255		0	0
VI. Tài sản dài hạn khác	260		39.410.352.447	37.047.672.404
1. Chi phí trả trước dài hạn	261		39.410.352.447	37.047.672.404
2. Tài sản thuế thu nhập hoãn lại	262		0	0
3. Thiết bị, vật tư, phụ tùng thay thế dài hạn	263		0	0
4. Tài sản dài hạn khác	268		0	0
TỔNG CỘNG TÀI SẢN (270 = 100 + 200)	270		1.947.815.142.307	1.324.915.929.895

NGUỒN VỐN	Mã số	TM	Số cuối kỳ	Số đầu năm
C. NỢ PHẢI TRẢ	300		1.571.581.574.043	969.166.946.862
I. Nợ ngắn hạn	310		1.484.170.804.631	859.644.020.310
1. Phải trả người bán ngắn hạn	311	V.13	66.080.546.628	51.877.575.099
2. Người mua trả tiền trước ngắn hạn	312	V.14	19.410.838.375	17.660.583.982
3. Thuế và các khoản phải nộp nhà nước	313	V.16B	485.328.132	1.973.068.583
4. Phải trả người lao động	314		45.674.851.357	40.953.445.258
5. Chi phí phải trả ngắn hạn	315		6.392.995.351	5.447.866.284
6. Phải trả nội bộ ngắn hạn	316		0	0
7. Phải trả theo tiến độ kế hoạch hợp đồng xây dựng	317		0	0
9. Phải trả ngắn hạn khác	319	V.18	16.590.683.635	5.722.869.985
10. Vay và nợ thuê tài chính ngắn hạn	320	V.15	1.319.477.164.020	723.448.978.286
11. Quỹ khen thưởng, phúc lợi	322		10.058.397.133	12.559.632.833
II. Nợ dài hạn	330		87.410.769.412	109.522.926.552
1. Phải trả người bán dài hạn	331		0	0
2. Người mua trả tiền trước dài hạn	335		0	0
3. Chi phí phải trả dài hạn	337		0	0

8. Vay và nợ thuê tài chính dài hạn	338		87.410.769.412	109.522.926.552
11. Thuế thu nhập hoãn lại phải trả	341		0	0
12. Dự phòng phải trả dài hạn	337		0	0
D. VỐN CHỦ SỞ HỮU	400	V.19	376.233.568.264	355.748.983.033
I. Vốn chủ sở hữu	410		376.233.568.264	355.748.983.033
1. Vốn góp của chủ sở hữu	411	V.19	216.111.850.000	216.111.850.000
2. Thặng dư vốn cổ phần	412		0	0
4. Vốn khác của chủ sở hữu	414		0	0
5. Cổ phiếu quỹ (*)	415		(4.234.000)	(4.234.000)
6. Chênh lệch đánh giá lại tài sản	416		0	0
7. Chênh lệch tỷ giá hối đoái	417		0	0
8. Quỹ đầu tư phát triển	418		130.619.210.033	127.509.529.059
9. Quỹ hỗ trợ sắp xếp doanh nghiệp	419		0	0
10. Quỹ khác thuộc vốn chủ sở hữu	420		0	0
11. Lợi nhuận sau thuế chưa phân phối	421		29.506.742.231	12.131.837.974
II. Nguồn kinh phí và quỹ khác	430		0	0
1. Nguồn kinh phí	431		0	0
2. Nguồn kinh phí đã hình thành TSCĐ	432		0	0
TỔNG CỘNG NGUỒN VỐN (440 = 300 + 400)	440		1.947.815.142.307	1.324.915.929.875

Người lập



Lâm Thị Ngọc Quyên

Kế toán trưởng



Hà Thị Thu Thủy

Đà Nẵng, ngày 18 Tháng 10 Năm 2025

Tổng giám đốc công ty




Nguyễn Thị Phi Anh

Công ty CP Thủy sản và Thương mại Thuận Phước

BÁO CÁO LƯU CHUYỂN TIỀN TỆ

QUÝ III NĂM 2025

Mẫu số B03-DN

(Ban hành theo Thông tư

200/2014/TT-BTC ngày

22/12/2014 của Bộ Tài Chính)

TT	Chỉ tiêu	MA SO	LUỸ KẾ NĂM 2025	LUỸ KẾ NĂM 2024
I.	Lưu chuyển tiền từ hoạt động kinh doanh			
1	Tiền thu từ bán hàng, CC DV và doanh thu khác	01	2.319.002.903.859	2.266.592.845.196
2	Tiền chi trả cho người cung cấp HH và DV	02	(2.476.176.249.331)	(1.941.597.719.121)
3	Tiền chi trả cho người lao động	03	(199.751.035.167)	(194.789.819.515)
4	Tiền lãi vay đã trả	04	(30.464.688.550)	(32.672.008.835)
5	Thuế Thu nhập doanh nghiệp đã nộp	05	(3.810.877.803)	(5.722.693.254)
6	Tiền thu khác từ hoạt động kinh doanh	06	375.836.766.077	279.059.717.652
7	Tiền chi khác cho hoạt động kinh doanh	07	(601.117.721.869)	(501.589.290.012)
	Lưu chuyển tiền thuần từ hoạt động kinh doanh	20	(616.480.902.784)	(130.718.967.889)
II.	Lưu chuyển tiền từ hoạt động đầu tư			
1	Tiền chi để mua sắm XD TSCĐ và các TS DH khác	21		
2	Tiền thu từ TLÝ, nhượng bán TSCĐ và các TS DH khác	22	261.416.375	110.869.975
3	Tiền chi cho vay, mua các công cụ nợ của đơn vị khác	23		
4	Tiền thu hồi cho vay, bán lại các CC nợ của đơn vị khác	24		
5	Tiền chi đầu tư góp vốn vào đơn vị khác	25		
6	Tiền thu hồi đầu tư góp vốn vào đơn vị khác	26		
7	Tiền thu lãi cho vay, cổ tức và lợi nhuận được chia	27	73.325.648	94.544.165
	Lưu chuyển tiền thuần từ hoạt động đầu tư	30	334.742.023	205.414.110
III.	Lưu chuyển tiền từ hoạt động tài chính			
1	Tiền thu từ PH cổ phiếu, nhận vốn góp của CSH	31		
2	Tiền chi trả VG cho các CSH, mua lại CP của DN đã P	32		
3	Tiền thu từ đi vay	33	2.751.977.423.765	2.232.728.163.345
4	Tiền trả nợ gốc vay	34	(2.212.798.707.892)	(2.156.272.706.202)
5	Tiền chi trả nợ thuê tài chính	35		
6	Cổ tức, lợi nhuận đã trả cho chủ sở hữu	36		
	Lưu chuyển tiền thuần từ hoạt động tài chính	40	539.178.715.873	76.455.457.143
	Lưu chuyển tiền thuần trong kỳ (20+30+40)	50	(76.967.444.888)	(54.058.096.636)
	Tiền và tương đương tiền đầu kỳ	60	61.956.297.904	48.966.196.602
	Ảnh hưởng của thay đổi tỷ giá hối đoái qui đổi ngoại tệ	61	26.090.437.018	21.845.267.531
	Tiền và tương đương tiền cuối kỳ	70	11.079.290.034	16.753.367.497


Người lập biểu


Lâm Thị Ngọc Quyên

Kế toán trưởng


Hà Thị Thu Thủy
Page 6

Đà Nẵng, ngày 18 tháng 10 năm 2025


CÔNG TY
CỔ PHẦN
THỦY SẢN VÀ T.M.
THUN PHƯỚC
S.Đ.K.K.D. 0400100...
Đ. Đ. SƠN TRÁ - TP. ĐÀ NẴNG

Nguyễn Thị Phi Anh

BẢN THUYẾT MINH BÁO CÁO TÀI CHÍNH

Quý III năm 2025

I. Đặc điểm hoạt động của doanh nghiệp

- Hình thức sở hữu vốn: Doanh nghiệp cổ phần
- Lĩnh vực kinh doanh: Chế biến và xuất khẩu thủy sản
- Ngành nghề kinh doanh: Chế biến, bảo quản thủy sản và các loại sản phẩm từ thủy sản; sản xuất và xuất khẩu các mặt hàng thủy sản đông lạnh...
- Chu kỳ sản xuất, kinh doanh thông thường: 1 năm từ ngày 01/01 đến 31/12
- Cấu trúc doanh nghiệp
-

II. Kỳ kế toán, đơn vị tiền tệ sử dụng trong kế toán

- Kỳ kế toán năm (bắt đầu từ ngày 01/01/2025 kết thúc vào ngày 31/12/2025).
- Đơn vị tiền tệ sử dụng trong kế toán: Đồng Việt Nam (VND)

III. Chuẩn mực và Chế độ kế toán áp dụng

- Chế độ kế toán áp dụng

Thông tư 200/2014/TT-BTC ngày 22/12/2014 của Bộ Tài Chính

- Tuyên bố về việc tuân thủ Chuẩn mực kế toán và Chế độ kế toán: tuân thủ chế độ kế toán và chuẩn mực kế toán Việt Nam

IV. Các chính sách kế toán áp dụng (trong trường hợp doanh nghiệp hoạt động liên tục)

- Các loại tỷ giá hối đoái áp dụng trong kế toán:

Các nghiệp vụ phát sinh bằng ngoại tệ được chuyển đổi sang đồng Việt Nam theo tỷ giá giao dịch thực tế của ngân hàng thương mại nơi công ty giao dịch vào ngày phát sinh nghiệp vụ

Tại ngày kết thúc năm tài chính, các khoản mục tiền tệ có gốc ngoại tệ phân loại là tài sản được đánh giá lại theo tỷ giá mua vào và các khoản mục tiền tệ có gốc ngoại tệ phân loại là nợ phải trả được đánh giá lại theo tỷ giá bán ra

Chênh lệch tỷ giá được thực hiện theo quy định tại Chuẩn mực kế toán Việt Nam số 10 "ảnh hưởng của việc thay đổi tỷ giá hối đoái".

Theo đó, chênh lệch tỷ giá ngoại tệ phát sinh trong kỳ và chênh lệch tỷ giá do đánh giá lại số dư ngoại tệ cuối kỳ của các khoản mục tiền tệ có gốc ngoại tệ được phản ánh vào kết quả hoạt động kinh doanh trong kỳ.

2. Nguyên tắc ghi nhận các khoản tiền và các khoản tương đương tiền.

Tiền bao gồm: Tiền mặt tại quỹ, tiền gửi ngân hàng không kỳ hạn và tiền đang chuyển.

Các khoản tương đương tiền là khoản đầu tư ngắn hạn có thời hạn thu hồi hoặc đáo hạn không quá 3 tháng kể từ ngày đầu tư, có khả năng chuyển đổi dễ dàng thành một lượng tiền xác định và không có rủi ro trong chuyển đổi thành tiền tại thời điểm báo cáo

3. Nguyên tắc kế toán các khoản đầu tư tài chính

a) Chứng khoán kinh doanh;

Chứng khoán kinh doanh là các loại chứng khoán và các công cụ tài chính khác (thương phiếu, hợp đồng kỳ hạn, hợp đồng hoán đổi) được Công ty nắm giữ vì mục đích kinh doanh.

Chứng khoán kinh doanh được ghi nhận ban đầu theo giá gốc, bao gồm: giá mua cộng (+) các chi phí mua (nếu có) như chi phí môi giới, giao dịch, cung cấp thông tin, thuế, lệ phí và phí ngân hàng.

Sau ghi nhận ban đầu, chứng khoán kinh doanh được xác định theo giá gốc trừ đi dự phòng giảm giá chứng khoán kinh doanh. Dự phòng giảm giá được lập tại thời điểm kết thúc kỳ kế toán nếu giá thị trường của chứng khoán kinh doanh thấp hơn giá gốc

b) Các khoản đầu tư nắm giữ đến ngày đáo hạn;

Gồm các khoản tiền gửi có kỳ hạn, trái phiếu, cổ phiếu ưu đãi buộc phải mua lại tại một thời điểm nhất định trong tương lai, khoản cho vay nắm giữ đến ngày đáo hạn với mục đích thu lãi hàng kỳ và các khoản đầu tư nắm giữ đến ngày đáo hạn khác

Các khoản đầu tư nắm giữ đến ngày đáo hạn được ghi nhận theo giá ghi sổ sau khi đã đánh giá lại. Số dự phòng tổn thất được ghi giảm trực tiếp vào giá trị ghi sổ của khoản đầu tư.

Trường hợp các khoản đầu tư nắm giữ đến ngày đáo hạn là khoản mục tiền tệ có gốc ngoại tệ thì được đánh giá lại theo tỷ giá mua ngoại tệ của ngân hàng thương mại nơi công ty thường xuyên có giao dịch tại thời điểm cuối kỳ.

c) Đầu tư vào công ty con; công ty liên doanh, liên kết; Đầu tư vào công cụ vốn của đơn vị khác;

Công ty con là một doanh nghiệp chịu sự kiểm soát của Công ty. Mối quan hệ thường được thể hiện thông qua việc Công ty nắm giữ (trực tiếp hoặc gián tiếp) trên 50% quyền biểu quyết và có quyền chi phối các chính sách tài chính và hoạt động của công ty con

Đầu tư góp vốn dài hạn vào công ty khác là các khoản đầu tư mà công ty không có quyền kiểm soát hoặc đồng kiểm soát, không có ảnh hưởng đáng kể đối với công ty nhận đầu tư.

Các khoản đầu tư vào công ty con và đầu tư góp vốn dài hạn vào công ty khác được ghi nhận theo giá gốc trừ đi dự phòng. Các khoản cổ tức, lợi nhuận được chia bằng tiền hoặc phi tiền tệ cho giai đoạn trước ngày đầu tư được ghi giảm giá trị khoản đầu tư.

4. Nguyên tắc kế toán nợ phải thu

Các khoản nợ phải thu bao gồm: phải thu khách hàng và phải thu khác:

- Phải thu khách hàng là các khoản Phải thu mang tính chất thương mại, phát sinh từ các giao dịch có tính chất mua bán giữa Công ty và người mua

- Phải thu khác là các khoản Phải thu không có tính chất thương mại, không liên quan đến giao dịch mua bán, nội bộ.

Việc trích lập dự phòng nợ phải thu thực hiện theo hướng dẫn tại TT 228/2009/TT-BTC ngày 7/12/2009 của Bộ Tài chính

5. Nguyên tắc ghi nhận hàng tồn kho:

- Phương pháp tính giá trị hàng tồn kho: Giá trị hàng tồn kho được tính theo phương pháp bình quân gia quyền

- Phương pháp hạch toán hàng tồn kho: phương pháp kê khai thường xuyên

- Nguyên tắc ghi nhận hàng tồn kho: Hàng tồn kho được ghi nhận theo giá thấp hơn giữa giá gốc và giá trị thuần có thể thực hiện được

- Phương pháp lập dự phòng giảm giá hàng tồn kho: Dự phòng giảm giá HTK thực hiện theo TT 228/2009/TT-BTC ngày 7/12/2009 của Bộ Tài chính

6. Nguyên tắc ghi nhận và các khấu hao TSCĐ, TSCĐ thuê tài chính, bất động sản đầu tư:

TSCĐ được phản ánh theo nguyên giá trừ đi khấu hao lũy kế

Nguyên giá TSCĐ hữu hình bao gồm

- giá mua và toàn bộ các chi phí mà Công ty bỏ ra để có được tài sản cố định hữu hình tính đến thời điểm đưa tài sản cố định đó vào trạng thái sẵn sàng sử dụng.

- Các chi phí phát sinh sau ghi nhận ban đầu chỉ được ghi tăng nguyên giá tài sản cố định hữu hình nếu các chi phí này chắc chắn làm tăng lợi ích kinh tế trong tương lai do sử dụng tài sản đó

Nguyên giá TSCĐ vô hình bao gồm

- các chi phí không thỏa mãn điều kiện trên được ghi nhận là chi phí trong kỳ.

- Tài sản cố định vô hình được phản ánh theo nguyên giá trừ đi khấu hao lũy kế.

- Nguyên giá tài sản cố định vô hình là toàn bộ các chi phí mà Công ty phải bỏ ra để có được tài sản cố định vô hình tính đến thời điểm đưa tài sản đó vào trạng thái sẵn sàng sử dụng.

TSCĐ được khấu hao theo phương pháp đường thẳng, phù hợp TT 45/2013/TT-BTC ngày 25/4/2013 của BTC

7. Nguyên tắc kế toán chi phí trả trước.

Chi phí trả trước được phân loại thành chi phí trả trước ngắn hạn và dài hạn. Đây là chi phí thực tế phát sinh trong kỳ, liên quan đến kết quả hoạt động sản xuất kinh doanh của nhiều kỳ

Chi phí trả trước của công ty chủ yếu là CCDC xuất dùng được phân bổ theo phương pháp đường thẳng trong thời gian từ 3 tháng đến 36 tháng

8. Nguyên tắc kế toán nợ phải trả.

Nợ phải trả bao gồm: phải trả người bán và phải trả khác

Các khoản nợ phải trả được ghi nhận theo giá gốc, được phân loại thành nợ phải trả ngắn hạn và dài hạn căn cứ theo kì hạn nợ còn lại tại ngày kết thúc năm tài chính



9. Nguyên tắc ghi nhận vay và nợ phải trả thuê tài chính.

Các khoản vay và nợ thuê tài chính được phản ánh theo giá gốc và phân loại thành nợ ngắn hạn, dài hạn căn cứ theo kỳ hạn nợ còn lại tại ngày kết thúc kỳ kế toán

Các khoản vay và nợ phải trả thuê tài chính được Công ty theo dõi chi tiết theo đối tượng, theo các kế ước vay, kỳ hạn gốc, kỳ hạn nợ còn lại và theo nguyên tệ

10. Nguyên tắc ghi nhận và vốn hóa các khoản chi phí đi vay.

Chi phí đi vay bao gồm lãi tiền vay và các chi phí khác phát sinh liên quan trực tiếp đến các khoản vay của Công ty.

Chi phí đi vay được ghi nhận vào chi phí hoạt động trong kỳ phát sinh, trừ khi thỏa mãn điều kiện vốn hóa theo quy định của Chuẩn mực "Chi phí đi vay"

Chi phí đi vay liên quan đến khoản vay riêng biệt chỉ sử dụng cho mục đích đầu tư, xây dựng hoặc hình thành một tài sản cụ thể của Công ty thì được vốn hóa vào nguyên giá tài sản đó.

Đối với các khoản vốn vay chung thì số chi phí đi vay có đủ điều kiện vốn hoá trong năm tài chính được xác định theo tỷ lệ vốn hoá đối với chi phí lũy kế bình quân gia quyền phát sinh cho việc đầu tư xây dựng hoặc sản xuất tài sản đó.

11. Nguyên tắc ghi nhận chi phí phải trả.

Các khoản phải trả được ghi nhận cho số tiền phải trả trong tương lai liên quan đến hàng hóa và dịch vụ đã nhận được không phụ thuộc việc công ty đã nhận được hóa đơn của nhà cung cấp hay chưa

12. Nguyên tắc ghi nhận vốn chủ sở hữu:

Vốn góp của chủ sở hữu: phản ánh số vốn thực tế đã góp của các cổ đông

Cổ phiếu quỹ là các khoản tiền phải trả để mua lại cổ phiếu do công ty đã phát hành và các chi phí liên quan trực tiếp đến giao dịch mua lại này

Thặng dư vốn cổ phần phản ánh chênh lệch giữa giá phát hành và mệnh giá, chi phí trực tiếp liên quan đến phát hành cổ phiếu

Phân phối lợi nhuận: LNST được trích lập các quỹ và chia cho cổ đông theo điều lệ công ty hoặc theo QĐ của Đại hội đồng cổ đông

13. Nguyên tắc và phương pháp ghi nhận doanh thu:

Doanh thu bán hàng và cung cấp dịch vụ được ghi nhận khi có khả năng thu được các lợi ích kinh tế và có thể xác định được một cách chắc chắn, đồng thời thỏa mãn điều kiện sau

- Doanh thu bán hàng: được ghi nhận khi những rủi ro đáng kể về quyền sở hữu về sản phẩm đã được chuyển giao cho người mua và không có khả năng đáng kể làm thay đổi quyết định của 2 bên về giá bán hoặc khả năng trả lại hàng

- Doanh thu cung cấp dịch vụ: được ghi nhận khi đã hoàn thành dịch vụ

Doanh thu hoạt động tài chính: được ghi nhận khi doanh thu được xác định tương đối chắc chắn và có khả năng thu được lợi ích kinh tế từ giao dịch đó

- Tiền lãi được ghi nhận trên cơ sở thời gian và lãi suất thực tế.

- Cổ tức và lợi nhuận được chia được ghi nhận khi Công ty được quyền nhận cổ tức hoặc lợi nhuận từ việc góp vốn.

Thu nhập khác: là các khoản thu nhập ngoài hoạt động sản xuất kinh doanh của Công ty, được ghi nhận khi có thể xác định được một cách tương đối chắc chắn và có khả năng thu được các lợi ích kinh tế

14. Nguyên tắc kế toán các khoản giảm trừ doanh thu

Các khoản giảm trừ doanh thu bao gồm chiết khấu thương mại, giảm giá hàng bán và hàng bán bị trả lại

15. Nguyên tắc kế toán giá vốn hàng bán.

Giá vốn được ghi nhận đúng kỳ theo nguyên tắc phù hợp với doanh thu và nguyên tắc thận trọng

Các khoản chi phí vượt trên mức bình thường của hàng tồn kho và dịch vụ cung cấp được ghi nhận ngay vào giá vốn hàng bán trong kỳ, không tính vào giá thành sản phẩm, dịch vụ.

16. Nguyên tắc kế toán chi phí tài chính.

Chi phí tài chính phản ánh các khoản chi phí hoặc các khoản lỗ liên quan đến các hoạt động đầu tư tài chính:

chi phí lãi tiền vay, lãi mua hàng trả chậm, lãi thuê tài sản thuê tài chính, chiết khấu thanh toán cho người mua, các khoản chi phí và lỗ do thanh lý, nhượng bán các khoản đầu tư, dự phòng giảm giá chứng khoán kinh doanh, dự phòng tổn thất đầu tư vào đơn vị khác, khoản lỗ phát sinh khi bán ngoại tệ, lỗ tỷ giá hối đoái và các khoản chi phí của hoạt động đầu tư khác.

17. Nguyên tắc kế toán chi phí bán hàng, chi phí quản lý doanh nghiệp.

Chi phí bán hàng phản ánh các chi phí thực tế phát sinh trong quá trình bán các sản phẩm, hàng hóa, cung cấp dịch vụ

Chi phí quản lý doanh nghiệp phản ánh các chi phí thực tế phát sinh liên quan đến quản lý chung của doanh nghiệp

18. Nguyên tắc và phương pháp ghi nhận chi phí thuế thu nhập doanh nghiệp hiện hành, chi phí thuế thu nhập doanh nghiệp hoãn lại.

Chi phí thuế thu nhập doanh nghiệp bao gồm thuế thu nhập hiện hành và thuế thu nhập hoãn lại

Thuế thu nhập hiện hành là khoản thuế được tính dựa trên thu nhập chịu thuế trong kỳ với thuế suất có hiệu lực tại ngày kết thúc năm tài chính.

Thu nhập chịu thuế chênh lệch so với lợi nhuận kế toán là do điều chỉnh các khoản chênh lệch tạm thời giữa thuế và kế toán cũng như điều chỉnh các khoản thu nhập và chi phí không phải chịu thuế hay không được khấu trừ.

Thuế thu nhập hoãn lại được xác định cho các khoản chênh lệch tạm thời tại ngày kết thúc năm tài chính giữa cơ sở tính thuế thu nhập của các tài sản và nợ phải trả và giá trị ghi sổ của chúng cho mục đích báo cáo tài chính.

19. Các nguyên tắc và phương pháp kế toán khác.

Thuế suất mà Công ty đang áp dụng:

Thuế GTGT: áp dụng mức thuế suất 0% đối với hoạt động xuất khẩu thủy sản; Các hoạt động khác áp dụng theo quy định hiện hành.

Thuế thu nhập doanh nghiệp: áp dụng mức thuế suất là 15% đối với hoạt động chế biến trong lĩnh vực nông nghiệp và thủy sản ở địa bàn không thuộc địa bàn có điều kiện kinh tế xã hội khó khăn hoặc địa bàn có điều kiện kinh tế xã hội đặc biệt khó khăn.

V. Thông tin bổ sung cho các khoản mục trình bày trong Bảng cân đối kế toán

1. Tiền	30/09/2025	01/01/2025
- Tiền mặt	21.468.891	8.497.425
- Tiền gửi ngân hàng không kỳ hạn	11.057.821.143	61.947.800.479
- Tiền đang chuyển		
Cộng	11.079.290.034	61.956.297.904
2. Các khoản đầu tư tài chính	30/09/2025	01/01/2025
	5.496.387.338	7.738.174.988
a) Chứng khoán kinh doanh	496.387.338	2.738.174.988
- Tổng giá trị cổ phiếu	496.387.338	2.738.174.988
- Tổng giá trị trái phiếu		
- Các khoản đầu tư khác		
- Lý do thay đổi với từng khoản đầu tư/loại cổ phiếu, trái phiếu:		
+ Về số lượng		
+ Về giá trị		
b) Đầu tư nắm giữ đến ngày đáo hạn		
b1) Ngắn hạn	5.000.000.000	5.000.000.000
- Tiền gửi có kỳ hạn	5.000.000.000	5.000.000.000
- Trái phiếu		
- Các khoản đầu tư khác		
b2) Dài hạn		
- Tiền gửi có kỳ hạn		
- Trái phiếu		
- Các khoản đầu tư khác		
c) Đầu tư góp vốn vào đơn vị khác		
- Đầu tư vào công ty con		
- Đầu tư vào công ty liên doanh, liên kết;		
- Đầu tư vào đơn vị khác;		
3. Phải thu của khách hàng	30/09/2025	01/01/2025
- Chi tiết các khoản phải thu của khách hàng lớn trên tổng phải thu khách hàng	127.564.563.429	97.417.596.935
+ LP Foods PTE Ltd	42.858.068.000	39.795.576.000
+ SAS ARGISFOOD	18.704.950.088	8.870.676.300
+ PLANETS PRIDE A/S	26.570.106.465	23.528.682.317
+ EASTERN FISH CO .LLC	21.082.890.640	10.912.948.899
+ Seafoods Connection	18.348.548.236	14.309.713.419
- Các khoản phải thu khách hàng khác	298.166.066.113	231.205.517.904



Tổng cộng	425.730.629.542	328.623.114.839
4. Trả trước cho người bán	30/09/2025	01/01/2025
- Nhà cung cấp trong nước	12.602.860.371	3.675.029.929
- Nhà cung cấp nước ngoài	2.519.948.076	1.739.939.136
Tổng cộng	15.122.808.447	5.414.969.065
5. Phải thu nội bộ ngắn hạn	30/09/2025	01/01/2025
a) Ngắn hạn	33.023.116.062	76.092.317.602
+ Xí nghiệp Đông lạnh 32	25.227.436.814	24.189.528.339
+ Xí nghiệp thủy sản và thực phẩm	7.786.236.983	47.484.062.820
+ Nhà máy chế biến An An	9.442.265	4.418.726.443
b) Dài hạn		
Cộng	33.023.116.062	76.092.317.602
6. Phải thu khác	30/09/2025	01/01/2025
a) Ngắn hạn	22.811.738.944	20.337.795.102
- Phải thu về cổ phần hoá		
- Phải thu về cổ tức và lợi nhuận được chia		
- Phải thu người lao động		
- Ký cược, ký quỹ;		
- Cho mượn;		
- Các khoản chi hộ;		
- Phải thu khác.	22.811.738.944	20.337.795.102
+ Phải thu nội bộ khác	1.077.304.402	1.066.174.979
+ Phải thu khác		
+ Tạm ứng CBCNV	15.078.110.542	19.271.620.123
- Ký cược, ký quỹ;	6.656.324.000	
b) Dài hạn		6.413.754.000
- Phải thu về cổ phần hoá		
- Phải thu về cổ tức và lợi nhuận được chia		
- Phải thu người lao động		
- Ký cược, ký quỹ;		6.413.754.000
- Cho mượn;		
- Các khoản chi hộ;		
- Phải thu khác.		
+ Phải thu nội bộ khác		
+ Tài sản thiếu chờ xử lý		
+ Phải thu khác		
Cộng	22.811.738.944	26.751.549.102
7. Hàng tồn kho:	30/09/2025	01/01/2025
- Hàng đang đi trên đường;		12.507.231.989
- Nguyên liệu, vật liệu;	763.648.460.685	253.855.413.740
- Công cụ, dụng cụ;	16.001.045.213	17.242.801.734

- Chi phí sản xuất kinh doanh dở dang;	9.472.463.028	2.960.126.701
- Thành phẩm;	209.764.316.918	159.461.055.758
- Hàng hóa;		
- Hàng gửi bán;		
- Dự phòng giảm giá hàng tồn kho	-1.785.940	-1.785.940
Cộng	998.884.499.904	446.024.843.982
8. Tài sản dở dang dài hạn	30/09/2025	01/01/2025
a, Chi phí sản xuất, kinh doanh dở dang dài hạn		
Cộng		
b, Xây dựng cơ bản dở dang	8.834.297.222	7.061.756.481
- Mua sắm		
- XDCB	8.834.297.222	
'+ Xây dựng nhà máy Tiền Giang	5.748.520.370	5.633.520.370
'+ Vùng nuôi Ba Tri		1.428.236.111
'+ Mua sắm thiết bị tại mỹ sơn	3.085.776.852	
- Sửa chữa		
Cộng	8.834.297.222	1.428.236.111
9. Tăng, giảm TSCĐ hữu hình (Có biểu riêng đi kèm)	8.959.037.555	
10. Tăng, giảm TSCĐ vô hình (Có biểu riêng đi kèm)		
11. Tăng, giảm BĐS đầu tư (Có biểu riêng đi kèm)		
12. Chi phí trả trước	30/09/2025	01/01/2025
a) Ngắn hạn	863.905.087	640.990.934
- Chi phí trả trước về thuê hoạt động TSCĐ;		
- Công cụ, dụng cụ xuất dùng;	863.905.087	640.990.934
- Chi phí đi vay;		
- Các khoản khác;		
b) Dài hạn	39.410.352.447	37.047.672.404
- Chi phí thành lập doanh nghiệp		
- Chi phí mua bảo hiểm;		
- Các khoản khác	39.410.352.447	37.047.672.404
Cộng	40.274.257.534	37.688.663.338
13. Phải trả người bán	30/09/2025	01/01/2025
a) Các khoản phải trả người bán ngắn hạn	66.080.546.628	51.877.575.099
- Chi tiết cho từng đối tượng lớn trên tổng số phải trả;	37.120.488.951	13.584.796.351
+ Doanh nghiệp tư nhân Ngọc Mỹ	5.019.516.236	
+ ROYALE MARINE IMPEX PVT LTD	14.532.182.784	11.038.032.000
+ CÔNG TY TNHH THƯƠNG MẠI THỦY HẢI SẢN TÂN THUẬN THÀNH	7.655.026.838	1.033.529.860
+ Công Ty TNHH Hải Nam	3.433.262.220	311.803.060

+CÔNG TY TNHH SX & TM DUY NHẬT

2.976.764.613

1.201.431.431

+ CÔNG TY TNHH THỦY SẢN HỒNG DUYÊN NHÂN

3.503.736.260

- Phải trả cho các đối tượng khác

28.960.057.677

38.292.778.748

14. Người mua trả trước**30/09/2025****01/01/2025**

- Khách hàng trong nước

3.085.439.230

805.990.601

- Khách hàng nước ngoài

16.325.399.145

16.854.593.381

Tổng cộng

19.410.838.375

17.660.583.982

15. Vay và nợ thuê tài chính**30/09/2025****01/01/2025**

a) Vay ngắn hạn

1.319.477.164.020**723.448.978.286**

Vay dài hạn Quỹ Phát triển TP Đà Nẵng

156.600.000

Vay dài hạn Ngân Hàng Ngoại thương - thue dat

Vay dài hạn Ngân hàng Công Thương

27.212.285.712

36.264.000.000

Vay ngắn hạn NH (VND)

236.699.995.678

199.096.942.785

Vay ngắn hạn NH (Ngoại tệ)

1.055.408.282.630

488.088.035.501

Vay dài hạn cá nhân đến hạn trả (NTPA)

b) Vay dài hạn

87.410.769.412**109.522.926.552**

Vay dài hạn Quỹ Phát triển TP Đà Nẵng

4.491.200.000

Vay dài hạn cá nhân (NTPA)

12.000.000.000

12.000.000.000

Vay dài hạn cá nhân (TVL)

Vay dài hạn cá nhân (LTMT)

10.000.000.000

10.000.000.000

Vay dài hạn cá nhân (LTT)

15.000.000.000

Vay dài hạn Ngân hàng Công Thương

60.919.569.412

72.522.926.552

Cộng**1.406.887.933.432****832.971.904.838**

16. Thuế và các khoản phải nộp nhà nước	30/09/2025	Phải thu	Đã thu	01/01/2025
a) Phải thu				
- Thuế GTGT phải thu	51.454.499.096	56.413.646.547	15.345.645.790	10.386.498.339
- Thuế GTGT phải thu				
- Thuế tiêu thu đặc biệt				
- Thuế xuất nhập khẩu				
- Thuế thu nhập doanh nghiệp				
- Thuế thu nhập cá nhân				
- Thuế tài nguyên				
- Thuế nhà đất, tiền thuê đất				
- Thuế bảo vệ môi trường và các loại thuế khác				
- Phí, lệ phí và các khoản phải nộp khác				
Cộng	51.454.499.096	56.413.646.547	15.345.645.790	10.386.498.339
b) Phải nộp				
- Thuế GTGT phải nộp	4.415.545	2.761.547.189	2.769.386.774	12.255.130
- Thuế tiêu thu đặc biệt				
- Thuế xuất nhập khẩu		137.218.917	137.218.917	
- Thuế thu nhập doanh nghiệp	450.837.000	2.392.611.218	3.800.000.000	1.858.225.782
- Thuế thu nhập cá nhân	30.013.637	1.007.342.669	1.079.916.703	102.587.631
- Thuế tài nguyên		239.138.390	239.138.390	
- Thuế nhà đất, tiền thuê đất		18.948.601	18.948.601	
- Thuế bảo vệ môi trường và các loại thuế khác		6.624.000	6.624.000	
- Phí, lệ phí và các khoản phải nộp khác		16.239.423	16.239.423	
Cộng	485.266.182	6.579.670.407	8.067.472.808	1.973.068.583
17. Chi phí phải trả	30/09/2025			01/01/2025
a) Ngắn hạn:	6.392.995.351	46.348.651.853	45.403.522.786	5.447.866.284
- Trích trước chi phí tiền lương trong thời gian nghỉ phép;				
- Chi phí trong thời gian ngừng kinh doanh;				
- Chi phí trích trước tạm tính giá vốn hàng hóa, thành phẩm BĐS đã bán;				
- Các khoản trích trước khác;	6.392.995.351	46.348.651.853	45.403.522.786	5.447.866.284
b) Dài hạn				
- Lãi vay				
- Các khoản khác				
Cộng	6.392.995.351	46.348.651.853	45.403.522.786	5.447.866.284
18. Phải trả khác	30/09/2025			01/01/2025
a) Ngắn hạn				
- Tài sản thừa chờ giải quyết;				
- Kinh phí công đoàn;	1.065.363.055	1.757.328.965	1.484.177.325	792.211.415
- Bảo hiểm xã hội;		22.393.531.062	22.402.010.622	
- Bảo hiểm y tế;		4.265.179.213	4.266.769.131	
- Bảo hiểm thất nghiệp;		1.757.561.731	1.758.621.676	
- Phải trả về cổ phần hoá;				
- Nhận ký quỹ, ký cược ngắn hạn;				
- Cổ tức, lợi nhuận phải trả;				
- Các khoản phải trả, phải nộp khác.	15.525.320.580	19.105.615.010	8.510.953.000	4.930.658.570
Cộng	16.590.683.635	49.279.215.981	38.422.531.754	5.722.869.985

19. Vốn chủ sở hữu**30/09/2025****01/01/2025**

a) Bảng đối chiếu biến động của vốn chủ sở hữu (Có biểu riêng đi kèm)

b) Chi tiết vốn góp của chủ sở hữu

- Vốn góp của công ty mẹ (nếu là công ty con)
- Vốn góp của các đối tượng khác

Cộng

c) Các giao dịch về vốn với các chủ sở hữu và phân phối cổ tức, chia lợi nhuận

- Vốn đầu tư của chủ sở hữu

+ Vốn góp đầu năm

216.111.850.000

216.111.850.000

+ Vốn góp tăng trong năm

+ Vốn góp giảm trong năm

+ Vốn góp cuối năm

216.111.850.000

216.111.850.000

- Cổ tức, lợi nhuận đã chia

d) Cổ phiếu

- Số lượng cổ phiếu đăng ký phát hành : 21.611.185

- Số lượng cổ phiếu đã bán ra công chúng: 21.611.185

+ Cổ phiếu phổ thông

+ Cổ phiếu ưu đãi (loại được phân loại là vốn chủ sở hữu)

- Số lượng cổ phiếu được mua lại (Cổ phiếu quỹ)

+ Cổ phiếu phổ thông

+ Cổ phiếu ưu đãi (loại được phân loại là vốn chủ sở hữu)

- Số lượng cổ phiếu đang lưu hành

+ Cổ phiếu phổ thông

+ Cổ phiếu ưu đãi (loại được phân loại là vốn chủ sở hữu)

* Mệnh giá cổ phiếu đang lưu hành :

đ) Cổ tức

- Cổ tức đã công bố sau ngày kết thúc kỳ kế toán năm:

+ Cổ tức đã công bố trên cổ phiếu phổ thông:

+ Cổ tức đã công bố trên cổ phiếu ưu đãi:

- Cổ tức của cổ phiếu ưu đãi lũy kế chưa được ghi nhận:

e) Các quỹ của doanh nghiệp:

30/09/2025**01/01/2025**

- Quỹ đầu tư phát triển;

130.619.210.033

127.509.529.059

- Quỹ hỗ trợ sắp xếp doanh nghiệp

- Quỹ khác thuộc vốn chủ sở hữu.

VI. Thông tin bổ sung cho các khoản mục trình bày trong Báo cáo kết quả hoạt động kinh doanh**1. Tổng doanh thu bán hàng và cung cấp dịch vụ****Lũy kế năm 2025****Lũy kế năm 2024**

a) Doanh thu


- Doanh thu bán hàng;

2.409.646.460.815

2.306.750.346.805

- Doanh thu cung cấp dịch vụ;

- Doanh thu hợp đồng xây dựng



- + Doanh thu của hợp đồng xây dựng được ghi nhận trong kỳ;
- + Tổng doanh thu lũy kế của hợp đồng xây dựng được ghi nhận đến thời điểm lập Báo cáo tài chính;

Cộng

2.409.646.460.815 2.306.750.346.805

b) Doanh thu đối với các bên liên quan (chi tiết từng đối tượng)

2. Các khoản giảm trừ doanh thu

Lũy kế năm 2025

Lũy kế năm 2024

Trong đó:

- Chiết khấu thương mại;
- Giảm giá hàng bán;
- Hàng bán bị trả lại;

18.779.445.789

3.273.265.852

18.779.445.789

3.273.265.852

Cộng

3. Giá vốn hàng bán

Lũy kế năm 2025

Lũy kế năm 2024

- Giá vốn của hàng hóa đã bán;
- Giá vốn của thành phẩm đã bán;
- Dự phòng giảm giá hàng tồn kho;
- Các khoản ghi giảm giá vốn hàng bán.

11.466.442.734

16.035.036.386

2.184.503.882.907

2.084.041.123.143

Cộng

2.195.970.325.641

2.100.076.159.529

4. Doanh thu hoạt động tài chính

Lũy kế năm 2025

Lũy kế năm 2024

- Lãi tiền gửi, tiền cho vay
- Lãi bán các khoản đầu tư;
- Cổ tức, lợi nhuận được chia;
- Lãi chênh lệch tỷ giá;
- Lãi bán hàng trả chậm, chiết khấu thanh toán;
- Doanh thu hoạt động tài chính khác.

376.564.640

550.099.783

58.088.000

56.379.000

36.501.313.359

42.309.028.504

Cộng

36.935.965.999

42.915.507.287

5. Chi phí tài chính

Lũy kế năm 2025

Lũy kế năm 2024

- Lãi tiền vay;
- Chiết khấu thanh toán, lãi bán hàng trả chậm;
- Lỗ do thanh lý các khoản đầu tư tài chính;
- Lỗ chênh lệch tỷ giá;
- Dự phòng giảm giá chứng khoán kinh doanh và tổn thất đầu tư;
- Chi phí tài chính khác.
- Các khoản ghi giảm chi phí tài chính

30.837.431.122

32.632.510.182

30.894.698.556

33.596.222.492

Cộng

61.732.129.678

66.228.732.674

6. Thu nhập khác

Lũy kế năm 2025

Lũy kế năm 2024

- Thanh lý, nhượng bán TSCĐ;
- Lãi do đánh giá lại tài sản;
- Tiền phạt thu được;
- Thuế được giảm;
- Các khoản khác.

1.635.608.875

148.488.581

Cộng

1.635.608.875

148.488.581

7. Chi phí khác

Lũy kế năm 2025

Lũy kế năm 2024

- Giá trị còn lại TSCĐ và chi phí thanh lý, nhượng bán TSCĐ;
- Lỗ do đánh giá lại tài sản;
- Các khoản bị phạt;

- Các khoản khác.	182.354.285	349.698.316
Cộng	182.354.285	349.698.316

8. Chi phí bán hàng và chi phí quản lý doanh nghiệp	Lũy kế năm 2025	Lũy kế năm 2024
a) Các khoản chi phí quản lý doanh nghiệp phát sinh trong kỳ		
- Chi tiết các khoản chiếm từ 10% trở lên trên tổng chi phí QLDN:	10.945.350.775	9.852.245.039
+ Tiền lương NM, BHXH	10.945.350.775	9.852.245.039

- Các khoản chi phí QLDN khác.	22.231.919.132	23.839.200.065
Cộng	33.177.269.907	33.691.445.104

b) Các khoản chi phí bán hàng phát sinh trong kỳ		
- Chi tiết các khoản chiếm từ 10% trở lên trên tổng chi phí bán hàng:	68.364.060.698	97.504.770.809
+ Chi phí vận chuyển đường biển	45.317.943.363	71.380.533.613
+ Phí thanh toán chứng từ, NH nước ngoài thu, mở hồ sơ nhờ thu	821.282.502	829.348.718
+ Phí Tư vấn kỹ thuật	19.178.447.464	23.336.244.736
+ Phí kiểm mẫu	3.046.387.369	1.958.643.742
- Các khoản chi phí bán hàng khác.	38.113.096.242	28.082.739.807
Cộng	106.477.156.940	125.587.510.616

- c) Các khoản ghi giảm chi phí bán hàng và chi phí quản lý doanh nghiệp
- Hoàn nhập dự phòng bảo hành sản phẩm, hàng hóa;
 - Hoàn nhập dự phòng tái cơ cấu, dự phòng khác;
 - Các khoản ghi giảm khác

9. Chi phí sản xuất, kinh doanh theo yếu tố	Lũy kế năm 2025	Lũy kế năm 2024
- Chi phí nguyên liệu, vật liệu;	3.236.405.779.862	2.411.503.796.697
- Chi phí nhân công;	214.093.048.557	198.628.562.553
- Chi phí khấu hao tài sản cố định;	33.947.263.030	35.172.462.191
- Chi phí dịch vụ mua ngoài;		
- Chi phí khác bằng tiền.		
Cộng	3.484.446.091.449	2.645.304.821.441

10. Chi phí thuế thu nhập doanh nghiệp hiện hành	Lũy kế năm 2025	Lũy kế năm 2024
- Chi phí thuế thu nhập doanh nghiệp tính trên thu nhập chịu thuế năm hiện hành		
- Điều chỉnh chi phí thuế thu nhập doanh nghiệp của các năm trước vào chi phí thuế thu nhập hiện hành năm nay		
- Tổng chi phí thuế thu nhập doanh nghiệp hiện hành		

VII. Thông tin bổ sung cho các khoản mục trình bày trong Báo cáo lưu chuyển tiền tệ

1. Số tiền đi vay thực thu trong kì
- Tiền thu từ đi vay theo khế ước thông thường;
 - Tiền thu từ phát hành trái phiếu thường;
 - Tiền thu từ phát hành trái phiếu chuyển đổi;
 - Tiền thu từ phát hành cổ phiếu ưu đãi phân loại là nợ phải trả;
 - Tiền thu từ giao dịch mua bán lại trái phiếu Chính phủ và REPO chứng khoán;

- Tiền trả nợ gốc vay theo khế ước thông thường;
- Tiền trả nợ gốc trái phiếu thường;
- Tiền trả nợ gốc trái phiếu chuyển đổi;
- Tiền trả nợ gốc cổ phiếu ưu đãi phân loại là nợ phải trả;
- Tiền chi trả cho giao dịch mua bán lại trái phiếu Chính phủ và REPO chứng khoán;
- Tiền trả nợ vay dưới hình thức khác

VIII. Những thông tin khác

1. Những khoản nợ tiềm tàng, khoản cam kết và những thông tin tài chính khác:
2. Những sự kiện phát sinh sau ngày kết thúc kỳ kế toán năm:

Không có sự kiện nào phát sinh sau ngày kết thúc niên độ yêu cầu phải điều chỉnh hoặc công bố trong Báo cáo tài chính

4. Trình bày tài sản, doanh thu, kết quả kinh doanh theo bộ phận (theo lĩnh vực kinh doanh hoặc khu vực địa lý) theo quy định của Chuẩn mực kế toán số 28 “Báo cáo bộ phận”(1):.

Theo quy định của Chuẩn mực kế toán số 28 và Thông tư hướng dẫn Chuẩn mực này thì Công ty cần lập báo cáo bộ phận.

Theo đó, bộ phận là một phần có thể xác định riêng biệt của Công ty tham gia vào việc cung cấp các sản phẩm hoặc DV liên quan (BP theo lĩnh vực kinh doanh) hoặc cung cấp sản phẩm, DV trong một môi trường kinh tế cụ thể (bộ phận theo khu vực địa lý)

Mỗi bộ phận này chịu rủi ro và thu được lợi ích kinh tế khác với các bộ phận khác.

Căn cứ vào thực tế hoạt động tại Công ty, Ban Tổng Giám đốc Công ty đánh giá rằng các lĩnh vực kinh doanh cũng như các môi trường kinh tế cụ thể theo khu vực địa lý không có sự khác biệt trong việc gánh chịu rủi ro và lợi ích kinh tế.

Vì vậy, Công ty hoạt động trong các lĩnh vực kinh doanh chính là xuất khẩu thủy sản và chế biến tại khu vực địa lý duy nhất là Khu công nghiệp dịch vụ thủy sản Thọ Quang, Thành phố Đà Nẵng, Việt Nam

5. Thông tin so sánh: Là báo cáo tài chính kỳ trước
6. Thông tin về hoạt động liên tục: Công ty đáp ứng giả định hoạt động liên tục
7. Những thông tin khác.....

Người lập biểu

[Handwritten signature]

Lâm Thị Ngọc Quyên

Kế toán trưởng

Mun

Hà Thị Thu Thủy

Đà Nẵng Ngày 18 tháng 10 năm 2025

Tổng giám đốc



Nguyễn Thị Phi Anh

8. Tăng, giảm TSCĐ hữu hình

Khoản mục	Nhà cửa, vật kiến trúc	Máy móc thiết bị	Phương tiện vận tải, truyền dẫn	Thiết bị dụng cụ quản lý	Cây lâu năm, súc vật cho sản phẩm	TSCĐ hữu hình khác	Tổng cộng
Nguyên giá TSCĐ							
Số dư đầu kỳ	405.581.597.183	294.688.821.126	37.320.681.089	4.112.633.862			741.703.733.260
- Mua trong kỳ	1.346.478.500	6.244.456.555					7.590.935.055
- Đầu tư XDCB hoàn thành							
- Tặng khác							
- Chuyển sang bất động sản đầu tư							
- Thanh lý, nhượng bán							
- Giảm khác	339.629.334						339.629.334
Số cuối kỳ	406.588.446.349	300.933.277.681	37.320.681.089	4.112.633.862			748.955.038.981
Giá trị hao mòn lũy kế							
Số dư đầu kỳ	165.685.731.403	182.264.123.862	32.146.736.191	3.762.163.620			383.858.755.076
- Khấu hao trong kỳ	16.394.329.385	15.737.201.024	970.171.911	102.667.752			33.204.370.072
- Tặng khác							
- Chuyển sang bất động sản đầu tư							
- Thanh lý, nhượng bán							
- Giảm khác							
Số cuối kỳ	182.080.060.788	198.001.324.886	33.116.908.102	3.864.831.372			417.063.125.148
Giá trị còn lại	224.508.385.561	102.931.952.795	4.203.772.987	247.802.490			331.891.913.833
- Tại ngày đầu kỳ	239.895.865.780	112.424.697.264	5.173.944.898	350.470.242			357.844.978.184
- Tại ngày cuối kỳ	224.508.385.561	102.931.952.795	4.203.772.987	247.802.490			331.891.913.833

- Giá trị còn lại cuối năm của TSCĐ hữu hình đã dùng để thế chấp, cầm cố đảm bảo các khoản vay:

- Nguyên giá TSCĐ cuối năm đã khấu hao hết nhưng vẫn còn sử dụng:

- Nguyên giá TSCĐ cuối năm chờ thanh lý:

- Các cam kết về việc mua, bán TSCĐ hữu hình có giá trị lớn trong tương lai:

- Các thay đổi khác về TSCĐ hữu hình:

9. Tăng, giảm TSCĐ vô hình

Khoản mục	Quyền sử dụng đất	Quyền phát hành	Bản quyền, bằng sáng chế	Phần mềm máy tính	TSCĐ vô hình khác	Tổng cộng
Nguyên giá TSCĐ						
Số dư đầu kỳ	41.004.099.758			676.771.938		41.680.871.696
- Mua trong kỳ						
- Tạo ra từ nội bộ doanh nghiệp						
- Tặng do hợp nhất kinh doanh						
- Tặng khác						
- Thanh lý, nhượng bán						
- Giảm khác						
Số cuối kỳ	41.004.099.758			676.771.938		41.680.871.696
Giá trị hao mòn lũy kế						
Số dư đầu kỳ	5.262.929.285			554.806.538		5.817.735.823
- Khấu hao trong kỳ	673.565.256			69.327.702		742.892.958
- Tặng khác						
- Thanh lý, nhượng bán						
- Giảm khác						
Số cuối kỳ	5.936.494.541			624.134.240		6.560.628.781
Giá trị còn lại						
- Tại ngày đầu kỳ	35.741.170.473			121.965.400		35.863.135.873
- Tại ngày cuối kỳ	35.067.605.217			52.637.698		35.120.242.915

- Giá trị còn lại cuối năm của TSCĐ vô hình dùng để thế chấp, cầm cố đảm bảo khoản vay;

- Nguyên giá TSCĐ vô hình đã khấu hao hết nhưng vẫn sử dụng;

- Thuyết minh số liệu và giải trình khác;



19. Bảng đối chiếu biến động của vốn chủ sở hữu							
Các khoản mục thuộc vốn chủ sở hữu							
Chỉ tiêu	Vốn đầu tư của chủ sở hữu	Thặng dư vốn cổ phần	Vốn khác của chủ sở hữu	Lợi nhuận sau thuế chưa phân phối	Quỹ đầu tư phát triển	Cổ phiếu quỹ	Cộng
A	1	2	4	5	6	7	8
Số dư đầu năm trước	216.111.850.000			14.204.956.899	123.881.807.660	(4.234.000)	354.194.380.559
- Tăng vốn trong năm trước					3.627.721.399		3.627.721.399
- Lãi trong năm trước				12.131.837.974			12.131.837.974
- Tăng khác							0
- Giảm vốn trong năm trước				14.204.956.899			14.204.956.899
- Lỗ trong năm trước							0
- Giảm khác							0
Số dư đầu năm nay	216.111.850.000	0	0	12.131.837.974	127.509.529.059	(4.234.000)	355.748.983.033
- Tăng vốn trong kỳ					3.109.680.974		3.109.680.974
- Lãi trong kỳ				29.506.742.231			29.506.742.231
- Tăng khác							0
- Giảm vốn trong kỳ				12.131.837.974			12.131.837.974
- Lỗ trong kỳ							0
- Giảm khác							0
Số dư cuối kỳ	216.111.850.000	0	0	29.506.742.231	130.619.210.033	(4.234.000)	376.233.568.264

