

**CÔNG TY CỔ PHẦN THƯƠNG
MẠI VÀ DỊCH VỤ LVA**

**Báo cáo tài chính
Quý III năm 2025**



CÔNG TY CP THƯƠNG MẠI VÀ DỊCH VỤ LVA

Số 121 Bà Triệu, Tổ 11, Phường Hai Bà Trưng,

Thành phố Hà Nội

Điện thoại : 0778038866

Fax : 072.3834447

BÁO CÁO TÀI CHÍNH

Quý 04 năm 2024

Mẫu số B 01-DN

DN- BẢNG CÂN ĐỐI KẾ TOÁN

Ban hành theo TT số 200/2014/TT-BTC

ngày 22/12/2012 của Bộ Tài chính

Đvt: VNĐ

Chỉ tiêu	Mã số	Thuyết minh	30/09/2025 VNĐ	01/01/2025 VNĐ
A. TÀI SẢN NGẮN HẠN	100		32.435.381.591	15.799.864.675
I. Tiền và các khoản tương đương tiền	110		6.455.257.325	216.698.008
1. Tiền	111	5	6.455.257.325	216.698.008
2. Các khoản tương đương tiền	112		0	0
II. Đầu tư tài chính ngắn hạn	120		0	0
1. Chứng khoán kinh doanh	121	6	0	0
2. Dự phòng giảm giá chứng khoán kinh doanh (*)	122	6	0	0
3. Đầu tư nắm giữ đến ngày đáo hạn	123		0	0
III. Các khoản phải thu ngắn hạn	130		9.030.163.954	8.861.130.694
1. Phải thu ngắn hạn của khách hàng	131	7	2.586.658.270	1.830.351.152
2. Trả trước cho người bán ngắn hạn	132		2.956.997.704	6.998.847.850
3. Phải thu nội bộ ngắn hạn	133		0	0
4. Phải thu theo tiến độ kế hoạch hợp đồng xây dựng	134		0	0
5. Phải thu về cho vay ngắn hạn	135		2.400.000.000	0
6. Phải thu ngắn hạn khác	136	8	1.086.507.980	31.931.692
7. Dự phòng phải thu ngắn hạn khó đòi (*)	137		0	0
8. Tài sản thiếu chờ xử lý	139		0	0
IV. Hàng tồn kho	140	9	16.703.140.311	6.428.542.971
1. Hàng tồn kho	141		16.703.140.311	6.428.542.971
2. Dự phòng giảm giá hàng tồn kho (*)	149		0	0
V. Tài sản ngắn hạn khác	150		246.820.001	293.493.002
1. Chi phí trả trước ngắn hạn	151	12.a	246.820.001	293.493.002
2. Thuế GTGT được khấu trừ	152		0	0
3. Thuế và các khoản khác phải thu Nhà nước	153	15	0	0
4. Giao dịch mua bán lại trái phiếu Chính phủ	154		0	0
5. Tài sản ngắn hạn khác	155		0	0
B. TÀI SẢN DÀI HẠN	200		18.599.703.216	13.966.760.073
I. Các khoản phải thu dài hạn	210		240.000.000	0
1. Phải thu dài hạn của khách hàng	211		0	0
2. Trả trước cho người bán dài hạn	212		0	0
3. Vốn kinh doanh ở đơn vị trực thuộc	213		0	0
4. Phải thu nội bộ dài hạn	214		0	0
5. Phải thu về cho vay dài hạn	215		0	0
6. Phải thu dài hạn khác	216		240.000.000	0
7. Dự phòng phải thu dài hạn khó đòi (*)	219		0	0
II. Tài sản cố định	220		3.220.607.768	3.378.456.014
1. Tài sản cố định hữu hình	221	10	2.222.626.306	2.344.686.268
- Nguyên giá	222		3.972.366.419	3.972.366.419
- Giá trị hao mòn lũy kế (*)	223		(1.749.740.113)	(1.627.680.151)
2. Tài sản cố định thuê tài chính	224		0	0
- Nguyên giá	225		0	0
- Giá trị hao mòn lũy kế (*)	226		0	0

Chỉ tiêu	Mã số	Thuyết minh	30/09/2025 VND	01/01/2025 VND
3. Tài sản cố định vô hình	227	11	997.981.462	1.033.769.746
- Nguyên giá	228		1.566.266.805	1.566.266.805
- Giá trị hao mòn lũy kế (*)	229		(568.285.343)	(532.497.059)
III. Bất động sản đầu tư	230		0	0
- Nguyên giá	231		0	0
- Giá trị hao mòn lũy kế (*)	232		0	0
IV. Tài sản dở dang dài hạn	240		4.545.090.909	99.636.364
1. Chi phí sản xuất, kinh doanh dở dang dài hạn	241		0	0
2. Chi phí xây dựng cơ bản dở dang	242		4.545.090.909	99.636.364
V. Đầu tư tài chính dài hạn	250		9.950.000.000	9.950.000.000
1. Đầu tư vào công ty con	251		9.950.000.000	9.950.000.000
2. Đầu tư vào công ty liên doanh, liên kết	252		0	0
3. Đầu tư góp vốn vào đơn vị khác	253		0	0
4. Dự phòng đầu tư tài chính dài hạn (*)	254		0	0
5. Đầu tư nắm giữ đến ngày đáo hạn	255		0	0
VI. Tài sản dài hạn khác	260		644.004.539	538.667.695
1. Chi phí trả trước dài hạn	261	12.b	644.004.539	538.667.695
2. Tài sản thuê thu nhập hoãn lại	262		0	0
3. Thiết bị, vật tư, phụ tùng thay thế dài hạn	263		0	0
4. Tài sản dài hạn khác	268		0	0
TỔNG CỘNG TÀI SẢN (270 = 100 + 200)	270		51.035.084.807	29.766.624.748
C - NỢ PHẢI TRẢ	300		11.797.608.849	3.530.232.821
I. Nợ ngắn hạn	310		11.767.608.849	3.500.232.821
1. Phải trả người bán ngắn hạn	311	13	4.106.539.710	2.051.944.680
2. Người mua trả tiền trước ngắn hạn	312	14	621.006.000	60.552.000
3. Thuế và các khoản phải nộp Nhà nước	313	15	6.420.024.197	1.227.986.141
4. Phải trả người lao động	314		383.473.942	60.000.000
5. Chi phí phải trả ngắn hạn	315	16	189.000.000	0
6. Phải trả nội bộ ngắn hạn	316		0	0
7. Phải trả theo tiến độ kế hoạch hợp đồng xây dựng	317		0	0
8. Doanh thu chưa thực hiện ngắn hạn	318		0	0
9. Phải trả ngắn hạn khác	319		47.565.000	99.750.000
10. Vay và nợ thuê tài chính ngắn hạn	320	17.a	0	0
11. Dự phòng phải trả ngắn hạn	321		0	0
12. Quỹ khen thưởng, phúc lợi	322		0	0
13. Quỹ bình ôn giá	323		0	0
14. Giao dịch mua bán lại trái phiếu Chính phủ	324		0	0
II. Nợ dài hạn	330		30.000.000	30.000.000
1. Phải trả người bán dài hạn	331		0	0
2. Người mua trả tiền trước dài hạn	332		0	0
3. Chi phí phải trả dài hạn	333		0	0
4. Phải trả nội bộ về vốn kinh doanh	334		0	0
5. Phải trả nội bộ dài hạn	335		0	0
6. Doanh thu chưa thực hiện dài hạn	336		0	0
7. Phải trả dài hạn khác	337	18	30.000.000	30.000.000
8. Vay và nợ thuê tài chính dài hạn	338	17.b	0	0
9. Trái phiếu chuyển đổi	339		0	0
10. Cổ phiếu ưu đãi	340		0	0
11. Thuế thu nhập hoãn lại phải trả	341		0	0
12. Dự phòng phải trả dài hạn	342		0	0


Chỉ tiêu	Mã số	Thuyết minh	30/09/2025 VND	01/01/2025 VND
13. Quỹ phát triển khoa học và công nghệ	343		0	0
D - VỐN CHỦ SỞ HỮU	400		39.237.475.958	26.236.391.927
I. Vốn chủ sở hữu	410	19	39.237.475.958	26.236.391.927
1. Vốn góp của chủ sở hữu	411	19	19.999.340.000	19.999.340.000
- Cổ phiếu phổ thông có quyền biểu quyết	411a		19.999.340.000	19.999.340.000
- Cổ phiếu ưu đãi	411b		0	0
2. Thặng dư vốn cổ phần	412	19	363.351.953	363.351.953
3. Quyền chọn chuyển đổi trái phiếu	413		0	0
4. Vốn khác của chủ sở hữu	414		0	0
5. Cổ phiếu quỹ (*)	415	19	0	0
6. Chênh lệch đánh giá lại tài sản	416		0	0
7. Chênh lệch tỷ giá hối đoái	417		0	0
8. Quỹ đầu tư phát triển	418	19	258.207.741	258.207.741
9. Quỹ hỗ trợ sắp xếp doanh nghiệp	419		0	0
10. Quỹ khác thuộc vốn chủ sở hữu	420		0	0
11. Lợi nhuận sau thuế chưa phân phối	421	19	18.616.576.264	5.615.492.233
- LNST chưa phân phối lũy kế đến cuối kỳ trước	421a		13.461.645.418	3.090.725.903
- LNST chưa phân phối kỳ này	421b		5.154.930.846	2.524.766.330
12. Nguồn vốn đầu tư XDCB	422		0	0
II. Nguồn kinh phí và quỹ khác	430		0	0
1. Nguồn kinh phí	431		0	0
2. Nguồn kinh phí đã hình thành TSCĐ	432		0	0
TỔNG CỘNG NGUỒN VỐN (440 = 300 + 400)	440		51.035.084.807	29.766.624.748


Người lập biểu

Kế toán trưởng

Hà Nội, ngày 14 tháng 10 năm 2025

CT.HĐQT


Phạm Thị Thu Phương


Phạm Thị Thu Phương




Trương Thanh Minh

CÔNG TY CP THƯƠNG MẠI VÀ DỊCH VỤ LVA

Số 121 Bà Triệu, Tổ 11, Phường Hai Bà Trưng,
Thành phố Hà Nội

Điện thoại : 0778038866 Fax : 072.3834447

BÁO CÁO TÀI CHÍNH

Quý 04 năm 2024

Mẫu số B 02-DN

Ban hành theo TT số 200/2014 TT-BTC ngày 22/12/2012 của
Bộ Tài Chính

DN - BÁO CÁO KẾT QUẢ KINH DOANH - QUÝ 3

Chỉ tiêu	Mã số	Thuyết minh	Quý 3		Lũy kế từ đầu năm đến cuối quý này	
			Năm nay	Năm trước	Năm nay	Năm trước
1. Doanh thu bán hàng và cung cấp dịch vụ	01	16	29.810.690.264	2.902.334.035	93.599.974.200	18.895.911.563
2. Các khoản giảm trừ doanh thu	02	17	0	0	0	17.527.480
3. Doanh thu thuần về bán hàng và cung cấp dịch vụ (10 = 01 - 02)	10		29.810.690.264	2.902.334.035	93.599.974.200	18.878.384.083
4. Giá vốn hàng bán	11	18	8.001.946.290	1.571.996.440	24.549.284.746	17.361.559.132
5. Lợi nhuận gộp về bán hàng và cung cấp dịch vụ (20 = 10 - 11)	20		21.808.743.974	1.330.337.595	69.050.689.454	1.516.824.951
6. Doanh thu hoạt động tài chính	21	19	2.850.634	29.419	78.549.475	10.131.689
7. Chi phí tài chính	22	20	39.466.065	0	39.466.065	78.518.609
- Trong đó: Chi phí lãi vay	23		0	0	0	0
8. Chi phí bán hàng	25	21a	14.597.205.774	363.275.831	50.780.531.273	791.317.661
9. Chi phí quản lý doanh nghiệp	26	21b	679.550.037	196.839.452	1.879.397.486	588.394.524
10. Lợi nhuận thuần từ hoạt động kinh doanh (30 = 20 + (21 - 22) - 25 - 26)	30		6.495.372.732	770.251.731	16.429.844.105	68.725.846
11. Thu nhập khác	31	22	31.676.857	31.161	48.038.326	30.270.639
12. Chi phí khác	32	23	57.600.209	2.279.882	80.202.016	6.289.456
13. Lợi nhuận khác (40 = 31 - 32)	40		(25.923.352)	(2.248.721)	(32.163.690)	23.981.183
14. Tổng lợi nhuận kế toán trước thuế (50 = 30 + 40)	50		6.469.449.380	768.003.010	16.397.680.415	92.707.029
15. Chi phí thuế TNDN hiện hành	51	24	1.314.518.534	18.541.405	3.396.596.384	29.423.906
16. Chi phí thuế TNDN hoãn lại	52		0	0	0	0
17. Lợi nhuận sau thuế thu nhập doanh nghiệp (60 = 50 - 51 - 52)	60		5.154.930.846	749.461.605	13.001.084.031	63.283.123
18. Lãi cơ bản trên cổ phiếu (*)	70	25	2.578	375	6.503	32
19. Lãi suy giảm trên cổ phiếu (*)	71		2.578	375	6.503	32


Người lập biểu

Kế toán trưởng

Phạm Thị Thu Phương

Phạm Thị Thu Phương

Hà Nội, ngày 14 tháng 10 năm 2025



Trương Thanh Minh

CÔNG TY CP THƯƠNG MẠI VÀ DỊCH VỤ LVA

Số 121 Bà Triệu, Tổ 11, Phường Nguyễn Du, Quận Hai Bà Trưng,
Thành phố Hà Nội

BÁO CÁO LƯU CHUYỂN TIỀN TỆ

Từ ngày 01/01/2025 đến 30/09/2025


Mẫu số B 03-DN

(Ban hành theo thông tư số 200/2014/TT-BTC
ngày 22/12/2014 của Bộ Tài chính)

Chi tiêu	Ghi chú	Lũy kế từ đầu năm tới cuối kỳ này	
		Kỳ này	Kỳ trước
I. Lưu chuyển tiền từ hoạt động kinh doanh			
1. Tiền thu từ bán hàng, cung cấp dịch vụ và doanh thu khác	01	94.095.039.801	25.520.555.346
2. Tiền chi trả cho người cung cấp hàng hóa và dịch vụ	02	(75.485.943.606)	(14.715.282.925)
3. Tiền chi trả cho người lao động	03	(2.695.408.869)	(1.095.221.470)
4. Tiền lãi vay đã trả	04	0	(15.562.539)
5. Thuế thu nhập doanh nghiệp đã nộp	05	(787.714.109)	(81.437.679)
6. Tiền thu khác từ hoạt động kinh doanh	06	79.750.917	7.069.285.588
7. Tiền chi khác cho hoạt động kinh doanh	07	(6.567.164.817)	(6.799.198.016)
Lưu chuyển tiền thuần từ hoạt động kinh doanh	20	8.638.559.317	9.883.138.305
II. Lưu chuyển tiền từ hoạt động đầu tư			
1. Tiền chi để mua sắm, xây dựng TSCĐ và các tài sản dài hạn khác	21	0	0
2. Tiền thu từ thanh lý, nhượng bán TSCĐ và các tài sản dài hạn khác	22	0	
3. Tiền chi cho vay, mua các công cụ nợ của đơn vị khác	23	(2.400.000.000)	
4. Tiền thu hồi cho vay, bán lại các công cụ nợ của đơn vị khác	24	0	
5. Tiền chi đầu tư góp vốn vào đơn vị khác	25	0	(9.950.000.000)
6. Tiền thu hồi đầu tư góp vốn vào đơn vị khác	26	0	0
7. Tiền thu lãi cho vay, cổ tức và lợi nhuận được chia	27	0	
Lưu chuyển tiền thuần từ hoạt động đầu tư	30	(2.400.000.000)	(9.950.000.000)
III. Lưu chuyển tiền từ hoạt động tài chính			
1. Tiền thu từ phát hành cổ phiếu, nhận vốn góp của chủ sở hữu	31	0	0
2. Tiền trả lại vốn góp cho các chủ sở hữu, mua lại cổ phiếu của doanh nghiệp đã phát hành	32	0	0
3. Tiền thu từ đi vay	33	0	0
4. Tiền trả nợ gốc vay	34	0	0
5. Tiền trả nợ gốc thuê tài chính	35	0	0
Lưu chuyển tiền thuần từ hoạt động tài chính	40	0	0
Lưu chuyển tiền thuần trong kỳ (50 = 20 + 30 + 40)	50	6.238.559.317	(66.861.695)
Tiền và tương đương tiền đầu kỳ	60	216.698.008	556.731.749
Ảnh hưởng của thay đổi tỷ giá hối đoái quy đổi ngoại tệ	61	0	0
Tiền và tương đương tiền cuối kỳ (70 = 50 + 60 + 61)	70	6.455.257.325	489.870.054

Người lập biểu

Kế toán trưởng


Phạm Thị Thu Phương


Phạm Thị Thu Phương

Hà Nội, ngày 14 tháng 10 năm 2025
CT.HĐQT

Trương Thanh Minh

Mẫu số B 09-DN

(Ban hành theo thông tư số 200/2014/TT-BTC
ngày 22/12/2014 của Bộ Tài chính)

THUYẾT MINH BÁO CÁO TÀI CHÍNH

(Các thuyết minh này là bộ phận hợp thành và cần được đọc đồng thời với các Báo cáo tài chính)

1. Đặc điểm hoạt động

1.1. Khái quát chung

Công ty Cổ phần thương mại và dịch vụ LVA (sau đây gọi tắt là "Công ty") được thành lập trên cơ sở cổ phần hóa Công ty Sách và Thiết bị Trường học Long An theo Quyết định số 4834 /QĐ-UB ngày 09 tháng 12 năm 2004 của Ủy ban Nhân dân Tỉnh Long An. Công ty được Sở Kế hoạch và Đầu tư Tỉnh Long An cấp Giấy chứng nhận đăng ký kinh doanh số 5003000090 ngày 12 tháng 01 năm 2005. Từ khi thành lập đến nay Công ty đã 28 lần điều chỉnh Giấy chứng nhận đăng ký kinh doanh và lần điều chỉnh gần nhất vào ngày 05 tháng 12 năm 2024 với mã số doanh nghiệp là 1100105921. Công ty là đơn vị hạch toán độc lập, hoạt động sản xuất kinh doanh theo Luật Doanh nghiệp, Điều lệ Công ty và các quy pháp lý hiện hành có liên quan.

Công ty đã niêm yết cổ phiếu phổ thông tại Sở Giao dịch Chứng khoán Hà Nội vào ngày 22/02/2008 theo giấy chứng nhận số 09/GCN-TTGDHN ngày 21/01/2008 của Trung tâm Giao dịch chứng khoán Hà Nội (nay là Sở Giao dịch Chứng khoán Hà Nội) với mã chứng khoán LBE. Ngày giao dịch đầu tiên của cổ phiếu niêm yết bổ sung tại Sở Giao dịch chứng khoán Hà Nội chính thức ngày 31 tháng 03 năm 2023 theo thông báo số 1095/TB-SGDHN ngày 24 tháng 03 năm 2023 với số lượng cổ phiếu niêm yết bổ sung là 899.934 cổ phiếu, giá trị cổ phiếu niêm yết bổ sung là 8.999.340.000 đồng. Như vậy số lượng cổ phiếu niêm yết là 1.999.934 cổ phiếu với tổng giá trị cổ phiếu niêm yết là 19.999.340.000 đồng.

1.2. Lĩnh vực kinh doanh chính:

- Phát hành sách giáo khoa và các loại sách;
- Kinh doanh: hàng hóa và dịch vụ phục vụ cho các nhu cầu văn hóa học tập, vui chơi giải trí lành mạnh dụng cụ thể dục thể thao, văn hóa phẩm, văn phòng phẩm;
- Mua bán nón bảo hiểm;
- Sản xuất, kinh doanh: thiết bị giáo dục, kỹ thuật, tin học, băng đĩa;
- In ấn các loại sách, ấn phẩm, ấn chỉ, các tài liệu phục vụ cho ngành giáo dục và đại chúng;
- Mua bán hàng tiêu dùng;
- Tổ chức hướng dẫn sử dụng, bồi dưỡng nghiệp vụ thư viện và thiết bị trường học.
- Tư vấn giám sát lắp đặt thiết bị trường học.
- Kinh doanh thức uống có cồn.
- Dịch vụ môi giới bất động sản
- Bán buôn, bán lẻ quần áo.
- Bán lẻ mỹ phẩm.

1.3. Cấu trúc doanh nghiệp:

Công ty có 01 Công ty liên kết là: Công ty CP Sách - Thiết bị trường học Long An

2. Kỳ kết toán, đơn vị tiền tệ sử dụng trong kế toán

Kỳ kết toán năm của Công ty bắt đầu từ ngày 01/01 và kết thúc vào ngày 31/12 hàng năm.

Đơn vị tiền tệ dùng để ghi sổ kế toán và trình bày Báo cáo tài chính là Đồng Việt Nam (VND).

3. Chuẩn mực và chế độ kế toán áp dụng

Công ty áp dụng Hệ thống Chuẩn mực kế toán Việt Nam, Chế độ kế toán doanh nghiệp Việt Nam được hướng

dẫn tại Thông tư số 200/2014-TT-BTC ngày 22/12/2014 và Thông tư số 53/2016/TT-BTC ngày 21/3/2016 về việc sửa đổi, bổ sung một số điều của Thông tư số 200/2014/TT-BTC do Bộ Tài chính ban hành.

4. Tóm tắt các chính sách kế toán chủ yếu

4.1 Tiền và các khoản tương đương tiền

Tiền bao gồm: Tiền mặt tại quỹ, tiền gửi ngân hàng không kỳ hạn và tiền đang chuyển.

Các khoản tương đương tiền là các khoản đầu tư ngắn hạn có thời hạn thu hồi hoặc đáo hạn không quá 3 tháng kể từ ngày đầu tư, có khả năng chuyển đổi dễ dàng thành một lượng tiền xác định và không có rủi ro trong việc chuyển đổi thành tiền tại thời điểm báo cáo.

4.2 Các khoản đầu tư tài chính

Chứng khoán kinh doanh

Chứng khoán kinh doanh là các loại chứng khoán và các công cụ tài chính khác (thương phiếu, hợp đồng kỳ hạn, hợp đồng hoán đổi,...) được Công ty nắm giữ vì mục đích kinh doanh.

Chứng khoán kinh doanh được ghi nhận ban đầu theo giá gốc, bao gồm: giá mua cộng (+) các chi phí mua (nếu có) như chi phí môi giới, giao dịch, cung cấp thông tin, thuế lệ phí và phí ngân hàng. Khoản cổ tức, lợi nhuận được chia cho giai đoạn trước ngày đầu tư được ghi giảm giá trị khoản đầu tư.

Sau ghi nhận ban đầu, chứng khoán kinh doanh được xác định theo giá gốc trừ đi dự phòng giảm giá chứng khoán kinh doanh. Dự phòng giảm giá chứng khoán kinh doanh được lập tại thời điểm kết thúc kỳ kế toán nếu có bằng chứng chắc chắn cho thấy giá trị thị trường của các loại chứng khoán Công ty đang nắm giữ bị giảm so với giá trị ghi sổ.

4.3 Các khoản nợ phải thu

Các khoản nợ phải thu bao gồm: phải thu khách hàng và phải thu khác.

- Phải thu khách hàng là các khoản phải thu mang tính chất thương mại, phát sinh từ các giao dịch có tính chất mua bán giữa Công ty và người mua;
- Phải thu khác là các khoản phải thu không có tính chất thương mại, không liên quan đến giao dịch mua bán, nội bộ

Các khoản nợ phải thu được ghi nhận theo giá gốc trừ đi dự phòng nợ phải thu khó đòi. Dự phòng nợ phải thu khó đòi thể hiện phần giá trị dự kiến bị tổn thất tại thời điểm cuối kỳ kế toán đối với các khoản nợ đã quá hạn thu hồi Công ty đã đòi nhiều lần nhưng vẫn chưa thu được hoặc chưa đến thời hạn thu hồi nhưng khách nợ đã lâm vào tình trạng phá sản hoặc đang lâm thủ tục giải thể, mất tích, bỏ trốn.

4.4 Hàng tồn kho

Hàng tồn kho được ghi nhận theo giá thấp hơn giữa giá gốc và giá trị thuần có thể thực hiện được. Giá trị hàng tồn kho cuối kỳ được tính theo phương pháp bình quân gia quyền và được hạch toán theo phương pháp kê khai thường xuyên với giá gốc (nguyên vật liệu, hàng hóa) bao gồm: chi phí mua, chi phí chế biến và các chi phí liên quan trực tiếp khác phát sinh để có được hàng tồn kho ở thời điểm và trạng thái hiện tại;

Giá trị thuần có thể thực hiện là giá bán ước tính trừ đi chi phí tính để hoàn thành hàng tồn kho và chi phí ước tính cần thiết cho việc tiêu thụ chúng.

Dự phòng giảm giá hàng tồn kho được trích lập cho từng mặt hàng khi giá trị thuần có thể thực hiện được của mặt hàng đó nhỏ hơn giá gốc.

4.5 Tài sản cố định hữu hình

Nguyên giá

Tài sản cố định hữu hình được phản ánh theo nguyên giá trừ đi khấu hao lũy kế.

Nguyên giá bao gồm giá mua và toàn bộ các chi phí mà Công ty bỏ ra để có được tài sản cố định hữu hình tính đến thời điểm đưa tài sản cố định đó vào trạng thái sẵn sàng sử dụng. Các chi phí phát sinh sau ghi nhận ban đầu chỉ được ghi tăng nguyên giá tài sản cố định hữu hình nếu các chi phí này chắc chắn làm tăng lợi ích kinh tế

trong tương lai do sử dụng tài sản đó. Các chi phí không thỏa mãn điều kiện trên được ghi nhận là chi phí trong kỳ.

Khấu hao

Tài sản cố định hữu hình được khấu hao theo phương pháp đường thẳng dựa trên thời gian hữu dụng ước tính của tài sản.

Thời gian khấu hao phù hợp với Thông tư số 44/2013/TT-BTC ngày 25/4/2013 của Bộ Tài chính. Cụ thể như sau:

<u>Loại tài sản</u>	<u>Thời gian khấu hao (năm)</u>
Nhà cửa, vật kiến trúc	6-25
Máy móc, thiết bị	12
Phương tiện vận tải	5-10

4.6 Tài sản cố định vô hình

Nguyên giá

TSCĐ vô hình là quyền sử dụng đất bao gồm:

- + Quyền sử dụng đất được nhà nước giao có thu tiền sử dụng đất hoặc nhận chuyển nhượng quyền sử dụng đất hợp pháp (bao gồm quyền sử dụng đất có thời hạn, quyền sử dụng đất không thời hạn)
- + Tiền thuê đất trả trước (đã trả cho cả thời gian thuê hoặc đã trả trước cho nhiều năm mà thời hạn thuê đất đã được trả tiền còn lại ít nhất là 05 năm) cho hợp đồng thuê đất trước ngày có hiệu lực của Luật Đất đai năm 2003 và được cơ quan có thẩm quyền cấp giấy chứng nhận quyền sử dụng đất.

Nguyên giá quyền sử dụng đất bao gồm tất cả các chi phí có liên quan trực tiếp đến việc đưa đất vào trạng thái sẵn sàng sử dụng.

Khấu hao

Tài sản cố định vô hình là quyền sử dụng đất không có thời hạn thì không thực hiện khấu hao. Đối với quyền sử dụng đất có thời hạn thì thời gian trích khấu hao là thời gian được phép sử dụng đất của Công ty.

Tài sản cố định vô hình khác được khấu hao theo phương pháp đường thẳng dựa trên thời gian hữu dụng ước tính của tài sản. Thời gian khấu hao phù hợp với Thông tư số 45/2013/TT-BTC ngày 25/4/2012 của Bộ Tài chính.

Thời gian khấu hao tài sản cố định vô hình tại Công ty cụ thể như sau:

<u>Loại tài sản</u>	<u>Thời gian khấu hao (năm)</u>
Quyền sử dụng đất có thời hạn	50
Phần mềm máy tính	8

4.7 Chi phí trả trước

Chi phí trả trước được phân loại thành chi phí trả trước ngắn hạn và chi phí trả trước dài hạn. Đây là các chi phí thực tế đã phát sinh nhưng có liên quan đến kết quả hoạt động sản xuất kinh doanh của nhiều thời kỳ. Các chi phí trả trước chủ yếu tại Công ty.

* Công cụ dụng cụ đã xuất dùng được phân bổ theo phương pháp đường thẳng trong thời gian không quá 36 tháng

* Các chi phí trả trước khác: Căn cứ vào tính chất, mức độ chi phí, Công ty lựa chọn chi phương pháp và tiêu

thức phân bổ phù hợp trong thời gian mà lợi ích kinh tế được dự kiến tạo ra.

4.8 Các khoản nợ phải trả

Các khoản nợ phải trả bao gồm: phải trả người bán và phải trả khác:

- * Phải trả người bán là các khoản phải trả mang tính chất thương mại, phát sinh từ các giao dịch có tính chất mua bán giữa nhà cung cấp và Công ty;
- * Phải trả khác là các khoản phải trả không có tính chất thương mại, không liên quan đến giao dịch mua bán, nội bộ.

Các khoản nợ phải trả được ghi nhận theo giá gốc, được phân loại thành nợ phải trả ngắn hạn và dài hạn căn cứ theo kỳ hạn nợ còn lại tại ngày kết thúc kỳ kế toán

Các khoản nợ phải trả được Công ty theo dõi chi tiết theo đối tượng, kỳ hạn gốc, kỳ hạn nợ còn lại và theo nguyên tệ

4.9 Chi phí phải trả

Các khoản phải trả được ghi nhận cho số tiền phải nhận trong tương lai liên quan đến hàng hóa và dịch vụ đã nhận được không phụ thuộc vào việc Công ty đã nhận được hóa đơn của nhà cung cấp hay chưa

4.10 Vay và nợ phải trả thuê tài chính

Các khoản vay và nợ phải trả thuê tài chính được phản ánh theo giá gốc và được phân loại thành nợ ngắn hạn, dài hạn căn cứ theo kỳ hạn nợ còn lại tại ngày kết thúc kỳ kế toán.

các khoản vay và nợ phải trả thuê tài chính được Công ty theo dõi chi tiết theo đối tượng, theo các khế ước vay, kỳ hạn gốc, kỳ hạn nợ còn lại theo nguyên tệ.

Chi phí đi vay

Chi phí đi vay bao gồm lãi tiền vay và các chi phí khác phát sinh liên quan trực tiếp đến các khoản vay của Công ty. Chi phí đi vay được ghi nhận vào chi phí hoạt động trong kỳ phát sinh, trừ khi thỏa mãn điều kiện được vốn hóa theo quy định của Chuẩn mực kế toán " Chi phí đi vay"

Chi phí đi vay liên quan đến khoản vay riêng biệt chỉ sử dụng cho mục đích đầu tư, xây dựng hoặc hình thành một tài sản cụ thể của Công ty thì được vốn hóa vào nguyên giá tài sản đó. Đối với các khoản vốn vay chung thì số chi phí đi vay có đủ điều kiện vốn hóa trong kỳ kế toán được xác định theo tỷ lệ vốn hóa đối với chi phí lũy kế bình quân gia quyền phát sinh cho việc đầu tư xây dựng hoặc sản xuất tài sản đó.

Việc vốn hóa chi phí đi vay sẽ tạm ngừng lại trong các giai đoạn mà quá trình đầu tư xây dựng hoặc sản xuất tài sản dở dang bị gián đoạn, trừ khi sự gián đoạn đó là cần thiết. Thời điểm chấm dứt việc vốn hóa chi phí đi vay là khi các hoạt động chủ yếu cần thiết cho việc chuẩn bị đưa tài sản dở dang vào sử dụng hoặc bán đã hoàn thành.

4.11 Vốn chủ sở hữu

Vốn góp của chủ sở hữu phản ánh số vốn thực tế đã góp của các cổ đông.

Thặng dư vốn cổ phần

Thặng dư vốn cổ phần phản ánh số chênh lệch giữa giá phát hành với mệnh giá, chi phí trực tiếp liên quan đến phát hành cổ phiếu; Chênh lệch giữa giá tái phát hành với giá trị sổ sách, chi phí trực tiếp liên quan đến tái phát

hành cổ phiếu quỹ; Cấu phần vốn của trái phiếu chuyển đổi khi đến hạn.

Phân phối lợi nhuận

Lợi nhuận sau thuế thu nhập doanh nghiệp được trích lập các quỹ và chia cho cổ đông theo quyết định của đại hội đồng cổ đông. Cổ tức trả cho cổ đông không vượt quá số lợi nhuận sau thuế chưa phân phối và có cân nhắc đến các khoản mục phi tiền tệ nằm trong lợi nhuận chưa phân phối có thể ảnh hưởng đến luồng tiền và khả năng chi trả cổ tức

4.12 Ghi nhận doanh thu và thu nhập khác

* Doanh thu bán hàng và cung cấp dịch vụ được ghi nhận khi có khả năng thu được các lợi ích kinh tế và có thể xác định được một cách chắc chắn, đồng thời thỏa mãn điều kiện sau:

_ Doanh thu bán hàng được ghi nhận khi những rủi ro đáng kể và quyền sở hữu về sản phẩm đã được chuyển giao cho người mua và không còn khả năng đáng kể nào làm thay đổi quyết định của hai bên về giá bán hoặc khả năng trả lại hàng;

_ Doanh thu cung cấp dịch vụ được ghi nhận khi đã hoàn thành dịch vụ. Trường hợp dịch vụ được thực hiện trong nhiều kỳ kế toán thì việc xác định doanh thu trong từng kỳ được thực hiện căn cứ vào tỷ lệ hoàn thành dịch vụ tại ngày kết thúc kỳ kế toán.

* Doanh thu hoạt động tài chính được ghi nhận khi doanh thu được xác định tương đối chắc chắn và có khả năng thu được lợi ích từ giao dịch đó.

_ Tiền lãi được ghi nhận trên cơ sở thời gian và lãi suất thực tế;

_ Cổ tức và lợi nhuận được chia được ghi nhận khi Công ty được quyền nhận cổ tức hoặc lợi nhuận từ việc góp vốn.

_ Cổ tức bằng cổ phiếu không được ghi nhận là doanh thu tài chính. Cổ tức nhận được liên quan đến giai đoạn trước đầu tư được hạch toán giảm giá trị khoản đầu tư.

* Thu nhập khác là các khoản thu nhập ngoài hoạt động sản xuất, kinh doanh của Công ty, được ghi nhận khi có thể xác nhận được một cách tương đối chắc chắn và có khả năng thu được các lợi ích kinh tế

4.13 Giá vốn hàng bán

Giá vốn của sản phẩm, hàng hóa và dịch vụ tiêu thụ được ghi nhận đúng kỳ, theo nguyên tắc phù hợp với doanh thu và nguyên tắc thận trọng.

Các khoản chi phí vượt trên mức bình thường của hàng tồn kho và dịch vụ cung cấp được ghi nhận ngay vào giá vốn hàng bán trong kỳ, không tính vào giá thành sản phẩm, dịch vụ.

4.14 Chi phí tài chính

Chi phí tài chính phản ánh các khoản chi phí hoặc các khoản lỗ liên quan đến các hoạt động đầu tư tài chính: chi phí lãi tiền vay, lãi mua hàng trả chậm, lãi thuê tài sản thuê tài chính, chiết khấu thanh toán cho người mua, các khoản chi phí và lỗ do thanh lý, nhượng bán các khoản đầu tư, dự phòng giảm giá chứng khoán kinh doanh, dự phòng tổn thất đầu tư và đơn vị khác, khoản lỗ phát sinh khi bán ngoại tệ, lỗ tỷ giá hối đoái và các khoản chi phí của hoạt động đầu tư khác.

4.15 Chi phí bán hàng, chi phí quản lý doanh nghiệp

Chi phí bán hàng phản ánh các chi phí thực tế phát sinh trong quá trình bán sản phẩm, hàng hóa, cung cấp dịch vụ.
Chi phí quản lý doanh nghiệp phản ánh các chi phí thực tế phát sinh liên quan đến quản lý chung của doanh nghiệp

4.16 Chi phí thuế TNDN hiện hành, chi phí thuế TNDN hoãn lại

Chi phí thuế thu nhập doanh nghiệp bao gồm thuế thu nhập hiện hành và thuế thu nhập hoãn lại.

Thuế thu nhập hiện hành là khoản thuế được tính dựa trên thu nhập chịu thuế trong kỳ với thuế suất có hiệu lực tại ngày kết thúc kỳ kế toán. Thu nhập chịu thuế chênh lệch so với lợi nhuận kế toán là do điều chỉnh các khoản chênh lệch tạm thời giữa thuế và kế toán cũng như điều chỉnh các khoản thu nhập và chi phí không phải chịu thuế hay không được khấu trừ.

Thuế thu nhập hoãn lại được xác định cho các khoản chênh lệch tạm thời tại ngày kết thúc kỳ kế toán giữa cơ sở tính thuế thu nhập của các tài sản và nợ phải trả và giá trị ghi sổ của chúng cho mục đích báo cáo tài chính.

4.17 Công cụ tài chính

Ghi nhận ban đầu:

Tài sản tài chính

Tại ngày ghi nhận ban đầu, tài sản tài chính được ghi nhận theo giá gốc cộng các chi phí giao dịch có liên quan trực tiếp đến việc mua sắm tài sản tài chính đó. Tài sản tài chính của Công ty bao gồm: tiền mặt, tiền gửi ngân hàng, các khoản đầu tư tài chính, các khoản phải thu khách hàng và phải thu khác.

Nợ phải trả tài chính

Tại ngày ghi nhận ban đầu, nợ phải trả tài chính được ghi nhận theo giá gốc cộng các chi phí giao dịch có liên quan trực tiếp đến việc phát hành nợ phải trả tài chính đó. Nợ phải trả tài chính của Công ty bao gồm các khoản vay, phải trả người bán, chi phí phải trả và phải trả khác.

Đánh giá lại sau lần ghi nhận ban đầu:

Hiện tại, chưa có quy định về đánh giá lại công cụ tài chính sau ghi nhận ban đầu.

4.18 Thuế suất và các lệ phí nộp Ngân sách mà Công ty đang áp dụng

- Thuế Thu nhập doanh nghiệp: Áp dụng mức thuế suất thuế Thu nhập doanh nghiệp thuế suất 20%
- Thuế Giá trị gia tăng:
 - Sách giáo khoa và sách tham khảo hỗ trợ cho sách giáo khoa: Thuộc đối tượng không chịu thuế
 - Thiết bị giáo dục và sách tham khảo không hỗ trợ cho sách giáo khoa : Áp dụng mức thuế suất 5%
 - Văn phòng phẩm, ấn phẩm: áp dụng mức thuế suất 10%.
- Các loại Thuế khác và Lệ phí nộp theo quy định hiện hành.

4.19 Các bên liên quan

Các bên được coi là liên quan nếu một bên có khả năng (trực tiếp hoặc gián tiếp) kiểm soát hoặc có ảnh hưởng đáng kể đối với bên kia trong việc ra quyết định về các chính sách tài chính và hoạt động.

5 - Tiền

	30/09/2025	31/12/2024
Tiền mặt	2.001.308.633	130.457.143
Tiền gửi ngân hàng	4.453.948.692	86.240.865
Tiền đang chuyển		
Cộng	6.455.257.325	216.698.008

6 - Phải thu ngắn hạn của khách hàng

	30/09/2025	31/12/2024
HỘ KINH DOANH LÊ VÂN ANH FASHION	300.000.000	260.000.000
<u>Đỗ Thị Hằng</u>	182.655.000	120.150.000
Nguyễn Minh Tuấn	300.000.000	438.988.788
Nguyễn Thị Thảo	392.998.500	91.044.000
Nguyễn Thị Thu Lương	99.999.288	182.367.288
Trần Mai Trang		340.519.788
Nguyễn Hoàng Tuyết Mai	284.409.000	209.574.000
Vũ Kim Thuần	432.207.576	183.798.288
Đình Tuấn Anh	141.372.432	
Ngô Minh Sơn	148.520.226	
Các đối tượng khác	304.496.248	3.909.000
Cộng:	2.586.658.270	1.830.351.152

7 - Trả trước người bán ngắn hạn

	30/09/2025	31/12/2024
CTy TNHH ĐT XD INTERCONS		4.890.000.000
Các đối tượng khác	120.802.262	10.059.000
Bkinternational		795.227.500
Công ty TNHH chứng khoán ngân hàng		
TMCP ngoại thương Việt Nam	150.000.000	
CÔNG TY TNHH OCEAN CAPITAL	350.000.000	
BEAU FORIA	182.000.000	
Ocean cosmetic LTD	1.046.153.160	
One M Global Co.,Ltd	1.108.042.282	1.302.413.500
Cộng:	2.956.997.704	4.900.059.000

8 - Phải thu ngắn hạn khác

	30/09/2025		31/12/2024	
	Giá trị	Dự phòng	Giá trị	Dự phòng
Cầm cố, ký cược, ký quỹ	-	-	-	-
Thu khác	1.086.507.980		31.931.692	
Cộng	-	-	-	-

9 - Hàng tồn kho

	30/09/2025		31/12/2024	
	Giá gốc	Dự phòng	Giá gốc	Dự phòng
Hàng đang đi trên đường	712.825.402			
Hàng hóa	15.973.176.434	-	6.407.274.045	-
Nguyên vật liệu	17.138.475		21.268.926	
Cộng:	16.703.140.311	-	6.428.542.971	-

10 - Chi phí trả trước

a. Ngắn hạn

	30/09/2025	31/12/2024
Chi phí công cụ, dụng cụ chờ phân bổ		
Chi phí bảo trì phần mềm kế toán		
Chi phí công cụ, dụng cụ chờ phân bổ khác	246.820.001	293.493.002
Cộng:	246.820.001	293.493.002

b. Dài hạn

	30/09/2025	31/12/2024
Chi phí công cụ, dụng cụ chờ phân bổ		
Chi phí trả trước khác	644.004.539	538.667.695
	644.004.539	538.667.695

11 - Tăng, giảm tài sản cố định hữu hình:

Khoản mục	Nhà cửa, vật kiến trúc	Máy móc, Thiết bị	Thết bị, dụng cụ quản lý	Phương tiện vận tải truyền dẫn	Tổng cộng
Nguyên giá					
Số dư đầu năm	3.928.406.419	-	43.960.000	0	3.972.366.419
- Mua trong kỳ					0
- Giảm trong kỳ					0
Số dư cuối kỳ	3.928.406.419	0	43.960.000	0	3.972.366.419
Khấu hao					
Số dư đầu năm	1.625.742.129	0	1.938.022	0	1.627.680.151
- Khấu hao trong kỳ	115.465.959		6.594.003		122.059.962
- Giảm trong kỳ					0
Số dư cuối năm	1.741.208.088	0	8.532.025	0	1.749.740.113
Giá trị còn lại					
- Tại ngày đầu năm	2.302.664.290	0	42.021.978	0	2.344.686.268
- Tại ngày 30/09/2025	2.187.198.331	0	35.427.975	0	2.222.626.306

12 - Tăng, giảm tài sản cố định vô hình:

Khoản mục		Bản quyền	Quyền sử dụng đất	Phần mềm MT	Tổng cộng
Nguyên giá					
Số dư đầu năm	0	-	1.410.266.805	156.000.000	1.566.266.805
- Mua trong kỳ					0
- Giảm trong kỳ		-	-		0
Số dư cuối kỳ	0	0	1.410.266.805	156.000.000	1.566.266.805
Khấu hao					
Số dư đầu năm	0	0	462.622.059	69.875.000	532.497.059
- Khấu hao trong kỳ	-		21.163.284	14.625.000	35.788.284
- Giảm trong kỳ					0
Số dư cuối kỳ	0	0	483.785.343	84.500.000	568.285.343
Giá trị còn lại					
- Tại ngày đầu năm	0	0	947.644.746	86.125.000	1.033.769.746
- Tại ngày 30/09/2024	0	0	926.481.462	71.500.000	997.981.462

13 - Phải trả người bán ngắn hạn

	30/09/2025	31/12/2024
TIKTOK PTE. LTD	228.702.319	
Bkinternational	480.173.950	
Meta Platforms Ireland Limited	137.260.227	
Công ty TNHH Pico Hà Nội		170.464.689
Công ty TNHH Vận Tải Bách Việt	155.014.993	83.082.991
Công ty cổ phần giao hàng tiết kiệm		
Công ty TNHH quảng cáo và nội thất LED Việt		10.435.500
Hộ kinh doanh Nguyễn Thị Nga HBT		360.000.000
Hộ kinh doanh Tô Thị Thùy Linh		1.045.249.000
Byplay	1.192.612.500	382.712.500
Công ty TNHH MTV ECOMDY	1.788.326.736	
Công ty TNHH kiểm toán và kế toán AAC	89.100.000	
Các đối tượng khác	35.348.985	
Cộng	4.106.539.710	2.051.944.680

14 - Người mua trả tiền trước ngắn hạn

	30/09/2025	31/12/2024
Trường THCS Lý Tự Trọng	-	
Các đối tượng khác	621.006.000	60.552.000
Cộng	621.006.000	60.552.000

15- Thuế và các khoản phải nộp nhà nước

	Đầu kỳ	Số phải nộp trong kỳ	Số đã thực nộp trong kỳ	Cuối kỳ
Thuế GTGT	2.425.959.057	1.972.428.082	1.299.639.233	3.098.747.906
Thuế thu nhập doanh nghiệp	2.082.077.850	1.314.518.534	85.780.806	3.310.815.578
Thuế thu nhập cá nhân	2.708.226	7.752.587		10.460.813
Thuế nhà đất và tiền thuê đất		59.127.233	59.127.233	
Thuế xuất nhập khẩu	-	101.031.162	101.031.162	-
Cộng:	4.510.745.133	3.454.857.598	1.545.578.434	6.420.024.297

16- Phải trả dài hạn khác

	30/09/2025	31/12/2024
Nhận ký quỹ, ký cược dài hạn	30.000.000	30.000.000
	30.000.000	30.000.000

17- Vốn chủ sở hữu

a. Bảng đối chiếu biến động của vốn chủ sở hữu

	Vốn góp của chủ sở hữu	Thặng dư vốn cổ phần	Cổ phiếu quỹ	Quỹ đầu tư phát triển	LN chưa phân phối
SD thời điểm					
1/1/2024	19.999.340.000	363.351.953	-	179.928.732	3.278.595.524
Tăng trong năm	-	-	-	78.279.009	2.524.766.330
Giảm trong năm	-	-	-	-	187.869.621
SD tại 31/12/2024	19.999.340.000	363.351.953	-	258.207.741	5.615.492.233
SD tại 01/01/2025	19.999.340.000	363.351.953		258.207.741	5.615.492.233
Tăng trong năm	-	-	-		13.001.084.031
Giảm trong năm	-	-			
SD thời điểm					
30/09/2025	19.999.340.000	363.351.953	-	258.207.741	18.616.576.264

b. Cổ phiếu

	30/09/2025	31/12/2024
Số lượng cổ phiếu đã phát hành		
Số lượng cổ phiếu bán ra công chúng		
- Cổ phiếu phổ thông		
- Cổ phiếu ưu đãi		
Số lượng cổ phiếu đang lưu hành		
- Cổ phiếu phổ thông		
- Cổ phiếu ưu đãi		
Mệnh giá cổ phiếu : 10.000 VNĐ		

c. Lợi nhuận sau thuế chưa phân phối

	30/09/2025	31/12/2024
Lợi nhuận kỳ trước chuyển sang	5.615.492.233	3.278.595.524
Lợi nhuận sau thuế thu nhập doanh nghiệp kỳ này	13.001.084.031	(686.178.481)
Phân phối lợi nhuận		187.869.621
Phân phối lợi nhuận kỳ trước		187.869.621
- Trích quỹ đầu tư phát triển		78.279.009
- Trích quỹ khen thưởng, phúc lợi		109.590.612
- Chia cổ tức	-	-
Lợi nhuận sau thuế chưa phân phối	18.616.576.264	2.404.547.422

18 - Doanh thu bán hàng và cung cấp dịch vụ

	Quý 3 năm 2025	Quý 3 năm 2024
Tổng doanh thu		
+ Doanh thu thiết bị		
+ Doanh thu sách giáo khoa, sách tham khảo		
+ Doanh thu mỹ phẩm + quần áo	29.810.690.264	2.902.334.035
+ Doanh thu khác		
Cộng	29.810.690.264	2.902.334.035

19 - Các khoản giảm trừ doanh thu

	Quý 3 năm 2025	Quý 3 năm 2024
+ Chiết khấu thương mại	-	-
+ Hàng bán bị trả lại	-	-
Cộng	-	-

20 - Giá vốn hàng bán

	Quý 3 năm 2025	Quý 3 năm 2024
Giá vốn hàng bán		
Giá vốn thiết bị		
Giá vốn sách giáo khoa, tham khảo		
Giá vốn mỹ phẩm + quần áo	8.001.946.290	1.571.996.440
Giá vốn các hoạt động khác		
Cộng	8.001.946.290	1.571.996.440

21 - Doanh thu hoạt động tài chính

	Quý 3 năm 2025	Quý 3 năm 2024
Lãi tiền gửi, tiền cho vay		
Cổ tức, lợi nhuận được chia		
Lãi khác	2.850.634	29.419
Chiết khấu thanh toán nhanh được nhận		
Cộng	75.559.270	29.419

22 - Chi phí tài chính

Quý 3 năm 2025 Quý 3 năm 2024

Lãi tiền vay		
Dự phòng giảm giá chứng khoán kinh doanh và tổn thất đầu tư		
Chi phí tài chính khác	39.466.065	
Cộng	39.466.065	-

23 a. Các khoản chi phí bán hàng phát sinh trong kỳ

Quý 3 năm 2025 Quý 3 năm 2024

Chi phí nhân công	1.139.038.669	59.111.111
Chi phí khác	13.458.167.105	304.164.720
Cộng	14.597.205.774	363.275.831

23 b. Các khoản chi phí quản lý doanh nghiệp phát sinh trong kỳ

Quý 3 năm 2025 Quý 3 năm 2024

Chi phí nhân công	337.615.700	67.555.556
Các khoản khác	341.934.337	129.283.896
Cộng	679.550.037	196.839.452

24 - Thu nhập khác

Quý 3 năm 2025 Quý 3 năm 2024

Xử lý công nợ nhỏ lẻ và kiểm kê		
Thu nhập thanh lý tài sản		
Thu nhập khác	31.676.857	31.161
Cộng	31.676.857	31.161

25 - Chi phí khác

Quý 3 năm 2025 Quý 3 năm 2024

Xử lý công nợ nhỏ lẻ		
Tiền thuế phạt		
Chi phí khác	57.600.209	2.279.882
Cộng	57.600.209	2.279.882

26 - Chi phí thuế Thu nhập doanh nghiệp hiện hành

Quý 3 năm 2025 Quý 3 năm 2024

Tổng lợi nhuận kế toán trước thuế	6.469.449.380	768.003.010
Điều chỉnh các khoản thu nhập chịu thuế		
<i>Điều chỉnh tăng (chi phí không hợp lý, hợp lệ)</i>	<i>103.143.290</i>	
<i>Điều chỉnh giảm (cổ tức, lợi nhuận được chia)</i>		
<i>Lỗ quý trước chuyển sang</i>		<i>675.295.981</i>
Tổng thu nhập chịu thuế	6.572.592.670	92.707.029
Chi phí thuế thu nhập doanh nghiệp hiện hành	1.314.518.534	18.541.405

27 - Lãi cơ bản trên cổ phiếu

	Quý 3 năm 2025	Quý 3 năm 2024
Lợi nhuận kế toán sau thuế thu nhập doanh nghiệp	5.154.930.846	749.461.605
Các khoản điều chỉnh tăng hoặc giảm lợi nhuận kế toán		
Lợi nhuận phân bổ cho Cổ đông sở hữu CP phổ thông	5.154.930.846	749.461.605
Cổ phiếu phổ thông đang lưu hành bình quân trong kỳ	1.999.934	1.999.934
Lãi cơ bản trên cổ phiếu	2.578	375

28 - Chi phí sản xuất kinh doanh theo yếu tố

	Quý 3 năm 2025	Quý 3 năm 2024
Chi phí nhân công	1.476.654.369	132.000.000
Chi phí khấu hao tài sản cố định	98.676.031	81.766.079
Chi phí dịch vụ mua ngoài	375.166.000	1.256.000
Chi phí nguyên vật liệu	125.235.859	
Chi phí khác bằng tiền	13.201.023.552	334.467.880
Cộng	15.276.755.811	549.489.959

29 - Báo cáo bộ phận

Theo quy định của Chuẩn mực kế toán số 28 và Thông tư hướng dẫn Chuẩn mực này thì Công ty cần lập báo cáo bộ phận. Theo đó, bộ phận là một phần có thể xác định riêng biệt của Công ty tham gia vào việc cung cấp các sản phẩm hoặc dịch vụ liên quan (bộ phận theo lĩnh vực kinh doanh) hoặc cung cấp sản phẩm hoặc dịch vụ trong một môi trường kinh tế cụ thể (bộ phận theo khu vực địa lý), mỗi bộ phận này chịu rủi ro và thu được lợi ích kinh tế khác với các bộ phận khác.

Căn cứ vào thực tế hoạt động tại Công ty, Ban Giám đốc đánh giá rằng các lĩnh vực kinh doanh cũng như các môi trường kinh tế cụ thể theo khu vực địa lý không có sự khác biệt trong việc gánh chịu rủi ro và lợi ích kinh tế. Vì vậy, Công ty hoạt động trong một bộ phận kinh doanh duy nhất là bán lẻ mỹ phẩm và một bộ phận địa lý chính là Thành phố Hà Nội, Việt Nam.

30 - Quản lý rủi ro

a. Quản lý rủi ro vốn

Thông qua công tác quản trị nguồn vốn, Công ty xem xét, quyết định duy trì số dư nguồn vốn và nợ phải trả thích hợp trong từng thời kỳ để vừa đảm bảo hoạt động liên tục vừa tối đa hóa lợi ích của các cổ đông.

b. Quản lý rủi ro tài chính

Rủi ro tài chính bao gồm rủi ro thị trường (bao gồm rủi ro lãi suất, rủi ro về giá hàng hóa), rủi ro tín dụng và rủi ro thanh khoản

Quản lý rủi ro thị trường: Hoạt động kinh doanh của Công ty sẽ chủ yếu chịu rủi ro khi có sự biến

059
C TY
HÀ
VÀ D
A
- TP

động lớn về lãi suất và giá.

Quản lý rủi ro về lãi suất

Rủi ro lãi suất của Công ty phát sinh chủ yếu từ các khoản vay đã ký kết. Để giảm thiểu rủi ro này, Công ty đã ước tính ảnh hưởng của chi phí lãi vay đến kết quả kinh doanh từng thời kỳ cũng như phân tích, dự báo để lựa chọn các thời điểm trả nợ thích hợp. Các khoản vay của Công ty đều có lãi suất ổn định và thường được trả theo kế hoạch cụ thể. Do đó Ban Giám đốc đánh giá rằng không có rủi ro về biến động lãi suất ngoài dự tính.

Quản lý rủi ro về giá:

Công ty mua hàng hóa chủ yếu là sách, thiết bị trường học từ nhà cung cấp trong nước để phục vụ hoạt động thương mại, do đó sẽ chịu rủi ro từ việc thay đổi giá của hàng hóa mua vào. Để quản lý rủi ro về biến động giá Công ty đã ký kết các hợp đồng với mức chiết khấu phù hợp và ổn định. Mặt khác, giá cả của các mặt hàng hóa phục vụ giáo dục này thường ít biến động nên Công ty cho rằng rủi ro về giá cả hàng hóa trong hoạt động kinh doanh ở mức thấp.

Quản lý rủi ro tín dụng:

Khách hàng chủ yếu của Công ty là các phòng giáo dục, cửa hàng, đại lý kinh doanh sách và thiết bị trường học. Đây là các khách hàng giao dịch thường xuyên, tình hình thanh toán tiền hàng kịp thời. Riêng các cửa hàng bán lẻ của Công ty bán hàng thu tiền ngay. Do đó Ban Giám đốc cho rằng Công ty không có rủi ro tín dụng trọng yếu với khách hàng.

Quản lý rủi ro thanh khoản:

Để quản lý rủi ro thanh khoản, đáp ứng các nhu cầu về vốn, nghĩa vụ tài chính hiện tại và trong tương lai, Công ty thường xuyên theo dõi và duy trì đủ mức dự phòng tiền, tối ưu hóa các dòng tiền nhận rồi, tận dụng được tín dụng từ khách hàng và đối tác, chủ động kiểm soát các khoản nợ đến hạn, sắp đến hạn trong sự tương quan với tài sản đến hạn và nguồn thu có thể tạo ra trong thời kỳ đó,...

31 - Các bên liên quan: Các giao dịch trọng yếu với các bên liên quan phát sinh trong năm

Bên liên quan	Nội dung nghiệp vụ	Quý 3 năm 2025		Quý 3 năm 2024	
Ban Giám đốc	Tiền lương		126.395.418		36.000.000
	Tiền thưởng				
Hội đồng quản trị	Thù lao				
Người lập biểu	Kế toán trưởng	Hà Nội, ngày 14 tháng 10 năm 2025			
Phạm Thị Thu Phương	Phạm Thị Thu Phương	CT.HĐQT			
		Trương Thanh Minh			