

Số: 7823/TVĐ1-P4
V/v Giải trình lợi nhuận sau thuế
thu nhập doanh nghiệp thay đổi so
với cùng kỳ

Hà Nội, ngày 29 tháng 08 năm 2025

**GIẢI TRÌNH LỢI NHUẬN SAU THUẾ THU NHẬP DOANH NGHIỆP
TẠI BÁO CÁO KẾT QUẢ KINH DOANH GIỮA NIÊN ĐỘ NĂM 2025 THAY
ĐỔI SO VỚI BÁO CÁO KẾT QUẢ KINH DOANH GIỮA NIÊN ĐỘ NĂM 2024
CÔNG TY MẸ**

Kính gửi:

- Quý Cổ đông;
- Ủy ban Chứng khoán Nhà Nước;
- Sở Giao dịch Chứng khoán Hà Nội.

Thực hiện quy định tại Thông tư số 96/2020/TT-BTC ngày 16/11/2020 của Bộ Tài chính hướng dẫn công bố thông tin trên thị trường chứng khoán;

Dựa trên báo cáo tài chính bán niên đã được soát xét, Công ty Cổ phần Tư vấn Xây dựng Điện 1 (Mã CK: TV1) giải trình:

1. Lợi nhuận sau thuế thu nhập doanh nghiệp tại báo cáo kết quả kinh doanh giữa niên độ năm 2025 thay đổi so với báo cáo kết quả kinh doanh giữa niên độ năm 2024 như sau:

Đơn vị tính: VND

Chỉ tiêu	6 tháng năm 2025 (sau soát xét)	6 tháng năm 2024 (sau soát xét)	Giá trị	Tỷ lệ
1. Tổng doanh thu	234.603.024.212	181.977.237.445	52.625.786.767	28,919%
2. Tổng chi phí	161.909.893.614	139.645.419.808	22.264.473.806	15,944%
Trong đó: Chi phí lãi vay	5.664.998.073	13.342.103.367	-7.677.105.294	-57,540%
3. Lợi nhuận kế toán trước thuế	72.693.130.598	42.331.817.637	30.361.312.961	71,722%
4. Chi phí thuế thu nhập doanh nghiệp hiện hành	12.878.398.470	9.126.012.793	3.752.385.677	41,117%
5. Lợi nhuận sau thuế thu nhập doanh nghiệp	59.814.732.128	33.205.804.844	26.608.927.284	80,133%

Lý do lợi nhuận sau thuế thu nhập doanh nghiệp tăng 80,133% là do:

- Tốc độ tăng tổng doanh thu (Giá trị tăng: 52,626 tỷ đồng, tỷ lệ tăng 28,919%) cao hơn tốc độ tăng tổng chi phí (Giá trị tăng: 22,264 tỷ đồng, tỷ lệ tăng: 15,944%)
- Chi phí lãi vay giảm (Giá trị giảm 7,644 tỷ đồng, tỷ lệ giảm 57,54%).


2. Lợi nhuận sau thuế trong kỳ báo cáo có sự chênh lệch trước và sau kiểm toán hoặc soát xét từ 5% trở lên

Chi tiêu	6 tháng năm 2025 (trước soát xét)	6 tháng năm 2025 (sau soát xét)	Giá trị	Tỷ lệ
1. Tổng doanh thu	234.603.024.212	234.603.024.212	0	0,000%
2. Tổng chi phí	159.354.943.929	161.909.893.614	2.554.949.685	1,603%
<i>Trong đó: Chi phí tài chính</i>	<i>5.844.921.475</i>	<i>8.399.871.160</i>	<i>2.554.949.685</i>	<i>43,712%</i>
3. Lợi nhuận kế toán trước thuế	75.248.080.283	72.693.130.598	-2.554.949.685	-3,395%
4. Chi phí thuế thu nhập doanh nghiệp hiện hành	12.534.459.372	12.878.398.470	343.939.098	2,744%
5. Lợi nhuận sau thuế thu nhập doanh nghiệp	62.713.620.911	59.814.732.128	-2.898.888.783	-4,622%

Lý do lợi nhuận sau thuế thu nhập doanh nghiệp giảm 2,899 tỷ đồng là do: Chi phí tài chính tăng 2,555 tỷ đồng, tỷ lệ tăng 43,712%



Trên đây là giải trình của Công ty Cổ phần Tư vấn Xây dựng Điện 1.

Kính trình Ủy ban Chứng khoán Nhà nước, Sở Giao dịch Chứng khoán Hà Nội xem xét.

Trân trọng! 

Nơi nhận:

- Như trên;
- Website;
- Lưu VT, P3.

NGƯỜI ĐẠI DIỆN THEO PHÁP LUẬT
TỔNG GIÁM ĐỐC


NGUYỄN KIM CƯỜNG

