

**BÁO CÁO TÀI CHÍNH TỔNG HỢP GIỮA NIÊN ĐỘ**  
**6 THÁNG ĐẦU CỦA NĂM TÀI CHÍNH**  
**KẾT THÚC NGÀY 31 THÁNG 12 NĂM 2025**

**CÔNG TY CỔ PHẦN NƯỚC GIẢI KHÁT**  
**YẾN SÀO KHÁNH HÒA**



## MỤC LỤC

	Trang
1. Mục lục	1
2. Báo cáo của Hội đồng quản trị	2 - 4
3. Báo cáo soát xét thông tin tài chính giữa niên độ	5
4. Bảng cân đối kế toán tổng hợp giữa niên độ tại ngày 30 tháng 6 năm 2025	6 - 9
5. Báo cáo kết quả hoạt động kinh doanh tổng hợp giữa niên độ 6 tháng đầu của năm tài chính kết thúc ngày 31 tháng 12 năm 2025	10
6. Báo cáo lưu chuyển tiền tệ tổng hợp giữa niên độ 6 tháng đầu của năm tài chính kết thúc ngày 31 tháng 12 năm 2025	11 - 12
7. Bản thuyết minh Báo cáo tài chính tổng hợp giữa niên độ 6 tháng đầu của năm tài chính kết thúc ngày 31 tháng 12 năm 2025	13 - 38

\*\*\*\*\*



## **BÁO CÁO CỦA HỘI ĐỒNG QUẢN TRỊ**

Hội đồng quản trị Công ty Cổ phần Nước giải khát Yến sào Khánh Hòa (sau đây gọi tắt là “Công ty”) trình bày báo cáo của mình cùng với Báo cáo tài chính tổng hợp giữa niên độ 6 tháng đầu của năm tài chính kết thúc ngày 31 tháng 12 năm 2025.

### **Khái quát về Công ty**

Công ty là doanh nghiệp được cổ phần hóa từ công ty Nhà nước là Công ty TNHH Một thành viên Nước giải khát cao cấp Yến sào Diên Khánh theo Quyết định số 05/QĐ-UBND ngày 05 tháng 01 năm 2016 của Ủy ban nhân dân tỉnh Khánh Hòa.

Trước đó, Công ty TNHH Một thành viên Nước giải khát cao cấp Yến sào Diên Khánh được thành lập theo Quyết định số 2150/QĐ-YS ngày 15 tháng 11 năm 2014 của Hội đồng thành viên Công ty TNHH Nhà nước Một thành viên Yến sào Khánh Hòa và hoạt động theo Giấy chứng nhận đăng ký doanh nghiệp số 4201624478, đăng ký lần đầu ngày 03 tháng 12 năm 2014 do Sở Kế hoạch và Đầu tư tỉnh Khánh Hòa cấp.

Công ty Cổ phần Nước giải khát Yến sào Khánh Hòa chính thức hoạt động theo:

- Giấy chứng nhận đăng ký doanh nghiệp số 4201624478 dưới hình thức công ty cổ phần kể từ ngày 09 tháng 9 năm 2016, điều chỉnh lần thứ nhất ngày 09 tháng 9 năm 2016 và đăng ký thay đổi lần thứ tư ngày 21 tháng 7 năm 2025 do Sở Tài chính tỉnh Khánh Hòa cấp;
- Giấy chứng nhận đăng ký đầu tư mã dự án số 8277434113, chứng nhận lần đầu ngày 21 tháng 02 năm 2022.

Trụ sở chính

- Địa chỉ : Quốc lộ 1, xã Suối Hiệp, tỉnh Khánh Hòa, Việt Nam
- Điện thoại : 0258 3745 601
- Fax : 0258 3745 605

Công ty có các đơn vị trực thuộc sau:

Tên đơn vị	Địa chỉ
Nhà máy Chế biến Nguyên liệu Yến sào Sanvinest Khánh Hòa	Lô TP4, Cụm Công nghiệp Sông Cầu, xã Khánh Vĩnh, tỉnh Khánh Hòa
Cửa hàng Yến sào Vĩnh Diêm Trung - Nha Trang – Khánh Hòa kiêm Văn phòng đại diện	Lô 7 – 9 Đường Trần Hữu Duyệt, 84 đường Đàm Quang Trung, Khu đô thị Vĩnh Diêm Trung A, Phường Tây Nha Trang, tỉnh Khánh Hòa
Cửa hàng số 68 Hoàng Diệu - Nha Trang	Số 68 Hoàng Diệu, Phường Nha Trang, tỉnh Khánh Hòa
Trung tâm giới thiệu sản phẩm Yến sào Sanvinest	Số 14 Trần Hưng Đạo, Phường Nha Trang, tỉnh Khánh Hòa
Cửa hàng Yến sào Suối Hiệp	Quốc lộ 1, xã Suối Hiệp, tỉnh Khánh Hòa
Trung tâm giới thiệu sản phẩm Yến sào Sanvinest	Lô TP4, Cụm Công nghiệp Sông Cầu, xã Khánh Vĩnh, tỉnh Khánh Hòa

Hoạt động kinh doanh chính của Công ty là mua bán, chế biến các sản phẩm và thực phẩm chức năng từ yến sào.



## CÔNG TY CỔ PHẦN NƯỚC GIẢI KHÁT YẾN SÀO KHÁNH HÒA

BÁO CÁO CỦA HỘI ĐỒNG QUẢN TRỊ (tiếp theo)

### Hội đồng quản trị, Ban kiểm soát và Ban điều hành, quản lý

Các thành viên Hội đồng quản trị, Ban kiểm soát và Ban điều hành, quản lý của Công ty trong kỳ và cho đến thời điểm lập báo cáo này bao gồm:

#### Hội đồng quản trị

Họ và tên	Chức vụ	Ngày bổ nhiệm/tái bổ nhiệm/miễn nhiệm
Ông Nguyễn Khoa Bảo	Chủ tịch	Bổ nhiệm ngày 01 tháng 7 năm 2024
Bà Phan Thị Giang	Thành viên	Bổ nhiệm ngày 17 tháng 4 năm 2025
Ông Lê Hồng Thuận	Thành viên	Tái bổ nhiệm ngày 04 tháng 6 năm 2021
Bà Vương Phạm Phương Thanh	Thành viên	Tái bổ nhiệm ngày 04 tháng 6 năm 2021
Ông Huỳnh Đức Trọng	Thành viên	Tái bổ nhiệm ngày 02 tháng 01 năm 2024
Bà Trịnh Thị Hồng Vân	Thành viên	Miễn nhiệm ngày 17 tháng 4 năm 2025

#### Ban kiểm soát

Họ và tên	Chức vụ	Ngày tái bổ nhiệm
Bà Vũ Trần Nguyên Minh	Trưởng ban	Tái bổ nhiệm ngày 04 tháng 6 năm 2021
Ông Hồ Hải	Thành viên	Tái bổ nhiệm ngày 04 tháng 6 năm 2021
Ông Phạm Duy Hưng	Thành viên	Tái bổ nhiệm ngày 04 tháng 6 năm 2021

#### Ban điều hành

Họ và tên	Chức vụ	Ngày bổ nhiệm/miễn nhiệm
Bà Phan Thị Giang	Tổng Giám đốc	Bổ nhiệm ngày 11 tháng 7 năm 2024
Ông Phạm Quốc Hùng	Phó Tổng Giám đốc thường trực	Bổ nhiệm ngày 11 tháng 7 năm 2024
Bà Phạm Thị Thu Huyền	Phó Tổng Giám đốc	Bổ nhiệm ngày 11 tháng 7 năm 2024
Ông Đặng Minh Thích	Phó Tổng Giám đốc	Miễn nhiệm ngày 15 tháng 3 năm 2025
Bà Phạm Thị Duy Trinh	Kế toán trưởng	Bổ nhiệm ngày 11 tháng 7 năm 2024

### Đại diện theo pháp luật

Người đại diện theo pháp luật của Công ty trong kỳ và cho đến thời điểm lập báo cáo này là Ông Nguyễn Khoa Bảo - Chủ tịch Hội đồng quản trị (bổ nhiệm ngày 01 tháng 7 năm 2024).

### Kiểm toán viên

Công ty TNHH Kiểm toán và Tư vấn A&C đã được chỉ định soát xét Báo cáo tài chính tổng hợp giữa niên độ 6 tháng đầu của năm tài chính kết thúc ngày 31 tháng 12 năm 2025 của Công ty.

### Trách nhiệm của Ban Tổng Giám đốc

Ban Tổng Giám đốc chịu trách nhiệm lập Báo cáo tài chính tổng hợp giữa niên độ phản ánh trung thực và hợp lý tình hình tài chính, kết quả hoạt động kinh doanh và lưu chuyển tiền tệ của Công ty trong kỳ. Trong việc lập Báo cáo tài chính tổng hợp giữa niên độ này, Ban Tổng Giám đốc phải:

- Chọn lựa các chính sách kế toán thích hợp và áp dụng các chính sách này một cách nhất quán;
- Thực hiện các xét đoán và các ước tính một cách hợp lý và thận trọng;
- Nêu rõ các chuẩn mực kế toán áp dụng cho Công ty có được tuân thủ hay không và tất cả các sai lệch trọng yếu đã được trình bày và giải thích trong Báo cáo tài chính tổng hợp giữa niên độ;
- Lập Báo cáo tài chính trên cơ sở hoạt động liên tục trừ trường hợp không thể cho rằng Công ty sẽ tiếp tục hoạt động liên tục;



**BÁO CÁO CỦA HỘI ĐỒNG QUẢN TRỊ (tiếp theo)**

- Ban Tổng Giám đốc đảm bảo các sổ kế toán thích hợp được lưu giữ đầy đủ để phản ánh tình hình tài chính của Công ty với mức độ chính xác hợp lý tại bất kỳ thời điểm nào và các sổ sách kế toán tuân thủ chế độ kế toán áp dụng. Ban Tổng Giám đốc cũng chịu trách nhiệm quản lý các tài sản của Công ty và do đó đã thực hiện các biện pháp thích hợp để ngăn chặn và phát hiện các hành vi gian lận và các vi phạm khác.

ACADEMIC

Hội đồng quản trị phê duyệt Báo cáo tài chính tổng hợp giữa niên độ đính kèm. Báo cáo tài chính tổng hợp giữa niên độ đã phản ánh trung thực và hợp lý tình hình tài chính của Công ty tại thời điểm ngày 30 tháng 6 năm 2025, cũng như kết quả hoạt động kinh doanh và tình hình lưu chuyển tiền tệ 6 tháng đầu của năm tài chính kết thúc ngày 31 tháng 12 năm 2025, phù hợp với các Chuẩn mực Kế toán Việt Nam, Chế độ Kế toán doanh nghiệp Việt Nam và các quy định pháp lý có liên quan đến việc lập và trình bày Báo cáo tài chính tổng hợp giữa niên độ.

Thay mặt Hội đồng

**Nguyễn Khoa Bảo**  
**Chủ tịch Hội đồng quản trị**

Ngày 28 tháng 8 năm 2025



Số: 3.0191/25/TC-AC

**BÁO CÁO SOÁT XÉT THÔNG TIN TÀI CHÍNH GIỮA NIÊN ĐỘ****Kính gửi: CÁC CỔ ĐÔNG, HỘI ĐỒNG QUẢN TRỊ VÀ BAN TỔNG GIÁM ĐỐC  
CÔNG TY CỔ PHẦN NƯỚC GIẢI KHÁT YÊN SÀO KHÁNH HÒA**

Chúng tôi đã thực hiện công việc soát xét Báo cáo tài chính tổng hợp giữa niên độ kèm theo của Công ty Cổ phần Nước giải khát Yên Sào Khánh Hòa (sau đây gọi tắt là “Công ty”), được lập ngày 28 tháng 8 năm 2025, từ trang 06 đến trang 38, bao gồm Bảng cân đối kế toán tổng hợp giữa niên độ tại ngày 30 tháng 6 năm 2025, Báo cáo kết quả hoạt động kinh doanh tổng hợp giữa niên độ, Báo cáo lưu chuyển tiền tệ tổng hợp giữa niên độ 6 tháng đầu của năm tài chính kết thúc ngày 31 tháng 12 năm 2025 và Bản thuyết minh Báo cáo tài chính tổng hợp giữa niên độ.

**Trách nhiệm của Ban Tổng Giám đốc**

Ban Tổng Giám đốc Công ty chịu trách nhiệm về lập và trình bày trung thực và hợp lý Báo cáo tài chính tổng hợp giữa niên độ của Công ty theo các Chuẩn mực Kế toán Việt Nam và các quy định pháp lý có liên quan đến việc lập và trình bày Báo cáo tài chính tổng hợp giữa niên độ và chịu trách nhiệm về kiểm soát nội bộ mà Ban Tổng Giám đốc xác định là cần thiết để đảm bảo cho việc lập và trình bày Báo cáo tài chính tổng hợp giữa niên độ không có sai sót trọng yếu do gian lận hoặc nhầm lẫn.

**Trách nhiệm của Kiểm toán viên**

Trách nhiệm của chúng tôi là đưa ra kết luận về Báo cáo tài chính tổng hợp giữa niên độ dựa trên kết quả soát xét của chúng tôi. Chúng tôi đã thực hiện công việc soát xét theo các nguyên tắc của Chuẩn mực Việt Nam về hợp đồng dịch vụ soát xét số 2410 - Soát xét thông tin tài chính giữa niên độ do kiểm toán viên độc lập của đơn vị thực hiện, trong phạm vi các nguyên tắc này có thể được áp dụng cho công việc soát xét thông tin tài chính quá khứ do kiểm toán viên độc lập của đơn vị thực hiện.

Công việc soát xét thông tin tài chính giữa niên độ bao gồm việc thực hiện các cuộc phỏng vấn, chủ yếu là phỏng vấn những người chịu trách nhiệm về các vấn đề tài chính kế toán, và thực hiện thủ tục phân tích và các thủ tục soát xét khác. Một cuộc soát xét về cơ bản có phạm vi hẹp hơn một cuộc kiểm toán được thực hiện theo các Chuẩn mực Kiểm toán Việt Nam và do vậy không cho phép chúng tôi đạt được sự đảm bảo rằng chúng tôi sẽ nhận biết được tất cả các vấn đề trọng yếu có thể được phát hiện trong một cuộc kiểm toán. Theo đó, chúng tôi không đưa ra ý kiến kiểm toán.

**Kết luận của Kiểm toán viên**

Căn cứ trên kết quả soát xét của chúng tôi, chúng tôi không thấy có vấn đề gì khiến chúng tôi cho rằng Báo cáo tài chính tổng hợp giữa niên độ đính kèm không phản ánh trung thực và hợp lý, trên các khía cạnh trọng yếu, tình hình tài chính của Công ty tại ngày 30 tháng 6 năm 2025, cũng như kết quả hoạt động kinh doanh và tình hình lưu chuyển tiền tệ trong 6 tháng đầu của năm tài chính kết thúc ngày 31 tháng 12 năm 2025, phù hợp với các Chuẩn mực Kế toán Việt Nam và các quy định pháp lý có liên quan đến việc lập và trình bày Báo cáo tài chính tổng hợp giữa niên độ.

**Công ty TNHH Kiểm toán và Tư vấn A&C****Chi nhánh Nha Trang****Phan Thị Ngọc Trâm****Thành viên Ban Giám đốc**

Số Giấy CNDKHN kiểm toán: 0979-2023-008-1

Người được ủy quyền

Khánh Hòa, ngày 28 tháng 8 năm 2025



**CÔNG TY CỔ PHẦN NƯỚC GIẢI KHÁT YẾN SÀO KHÁNH HÒA**

Địa chỉ: Quốc lộ 1, xã Suối Hiệp, tỉnh Khánh Hòa, Việt Nam

**BÁO CÁO TÀI CHÍNH TỔNG HỢP GIỮA NIÊN ĐỘ**

6 tháng đầu của năm tài chính kết thúc ngày 31 tháng 12 năm 2025

**BẢNG CÂN ĐỐI KẾ TOÁN TỔNG HỢP GIỮA NIÊN ĐỘ**

(Dạng đầy đủ)

Tại ngày 30 tháng 6 năm 2025

Đơn vị tính: VND

CHỈ TIÊU	Mã số	Thuyết minh	Số cuối kỳ	Số đầu năm
<b>A - TÀI SẢN NGẮN HẠN</b>	<b>100</b>		<b>643.953.554.560</b>	<b>633.015.347.213</b>
<b>I. Tiền và các khoản tương đương tiền</b>	<b>110</b>	<b>V.1</b>	<b>124.462.426.498</b>	<b>104.792.500.634</b>
1. Tiền	111		73.215.115.023	79.188.523.717
2. Các khoản tương đương tiền	112		51.247.311.475	25.603.976.917
<b>II. Đầu tư tài chính ngắn hạn</b>	<b>120</b>		<b>40.478.360.548</b>	<b>39.600.000.000</b>
1. Chứng khoán kinh doanh	121		-	-
2. Dự phòng giảm giá chứng khoán kinh doanh	122		-	-
3. Đầu tư nắm giữ đến ngày đáo hạn	123	V.2a	40.478.360.548	39.600.000.000
<b>III. Các khoản phải thu ngắn hạn</b>	<b>130</b>		<b>178.114.318.166</b>	<b>210.040.811.066</b>
1. Phải thu ngắn hạn của khách hàng	131	V.3	137.181.889.617	166.542.936.710
2. Trả trước cho người bán ngắn hạn	132	V.4	9.959.335.199	7.592.876.985
3. Phải thu nội bộ ngắn hạn	133		-	-
4. Phải thu theo tiến độ kế hoạch hợp đồng xây dựng	134		-	-
5. Phải thu về cho vay ngắn hạn	135	V.5	26.000.000.000	29.500.000.000
6. Phải thu ngắn hạn khác	136	V.6a	4.973.093.350	6.404.997.371
7. Dự phòng phải thu ngắn hạn khó đòi	137		-	-
8. Tài sản thiếu chờ xử lý	139		-	-
<b>IV. Hàng tồn kho</b>	<b>140</b>		<b>283.385.212.079</b>	<b>271.169.906.150</b>
1. Hàng tồn kho	141	V.7	283.385.212.079	271.169.906.150
2. Dự phòng giảm giá hàng tồn kho	149		-	-
<b>V. Tài sản ngắn hạn khác</b>	<b>150</b>		<b>17.513.237.269</b>	<b>7.412.129.363</b>
1. Chi phí trả trước ngắn hạn	151	V.8a	403.086.325	920.140.905
2. Thuế giá trị gia tăng được khấu trừ	152		-	-
3. Thuế và các khoản khác phải thu Nhà nước	153	V.14	17.110.150.944	6.491.988.458
4. Giao dịch mua bán lại trái phiếu Chính phủ	154		-	-
5. Tài sản ngắn hạn khác	155		-	-



CÔNG TY CỔ PHẦN NƯỚC GIẢI KHÁT YẾN SÀO KHÁNH HÒA

Địa chỉ: Quốc lộ 1, xã Suối Hiệp, tỉnh Khánh Hòa, Việt Nam  
BÁO CÁO TÀI CHÍNH TỔNG HỢP GIỮA NIÊN ĐỘ  
6 tháng đầu của năm tài chính kết thúc ngày 31 tháng 12 năm 2025  
Bảng cân đối kế toán tổng hợp giữa niên độ (tiếp theo)

CHỈ TIÊU	Mã số	Thuyết minh	Số cuối kỳ	Số đầu năm
<b>B- TÀI SẢN DÀI HẠN</b>	<b>200</b>		<b>173.397.403.475</b>	<b>169.381.527.563</b>
<b>I. Các khoản phải thu dài hạn</b>	<b>210</b>		<b>182.000.000</b>	<b>182.000.000</b>
1. Phải thu dài hạn của khách hàng	211		-	-
2. Trả trước cho người bán dài hạn	212		-	-
3. Vốn kinh doanh ở đơn vị trực thuộc	213		-	-
4. Phải thu nội bộ dài hạn	214		-	-
5. Phải thu về cho vay dài hạn	215		-	-
6. Phải thu dài hạn khác	216	V.6b	182.000.000	182.000.000
7. Dự phòng phải thu dài hạn khó đòi	219		-	-
<b>II. Tài sản cố định</b>	<b>220</b>		<b>111.850.428.491</b>	<b>109.320.275.461</b>
1. Tài sản cố định hữu hình	221	V.9	106.414.857.491	103.884.704.461
- Nguyên giá	222		236.752.246.776	225.703.601.991
- Giá trị hao mòn lũy kế	223		(130.337.389.285)	(121.818.897.530)
2. Tài sản cố định thuê tài chính	224		-	-
- Nguyên giá	225		-	-
- Giá trị hao mòn lũy kế	226		-	-
3. Tài sản cố định vô hình	227	V.10	5.435.571.000	5.435.571.000
- Nguyên giá	228		5.660.571.000	5.660.571.000
- Giá trị hao mòn lũy kế	229		(225.000.000)	(225.000.000)
<b>III. Bất động sản đầu tư</b>	<b>230</b>		-	-
- Nguyên giá	231		-	-
- Giá trị hao mòn lũy kế	232		-	-
<b>IV. Tài sản dở dang dài hạn</b>	<b>240</b>		<b>15.684.133.755</b>	<b>228.125.000</b>
1. Chi phí sản xuất, kinh doanh dở dang dài hạn	241		-	-
2. Chi phí xây dựng cơ bản dở dang	242	V.11	15.684.133.755	228.125.000
<b>V. Đầu tư tài chính dài hạn</b>	<b>250</b>		<b>9.000.000.000</b>	<b>9.000.000.000</b>
1. Đầu tư vào công ty con	251	V.2b	9.000.000.000	9.000.000.000
2. Đầu tư vào công ty liên doanh, liên kết	252		-	-
3. Đầu tư góp vốn vào đơn vị khác	253		-	-
4. Dự phòng đầu tư tài chính dài hạn	254		-	-
5. Đầu tư nắm giữ đến ngày đáo hạn	255		-	-
<b>VI. Tài sản dài hạn khác</b>	<b>260</b>		<b>36.680.841.229</b>	<b>50.651.127.102</b>
1. Chi phí trả trước dài hạn	261	V.8b	36.680.841.229	50.651.127.102
2. Tài sản thuế thu nhập hoãn lại	262		-	-
3. Thiết bị, vật tư, phụ tùng thay thế dài hạn	263		-	-
4. Tài sản dài hạn khác	268		-	-
<b>TỔNG CỘNG TÀI SẢN</b>	<b>270</b>		<b>817.350.958.035</b>	<b>802.396.874.776</b>



# CÔNG TY CỔ PHẦN NƯỚC GIẢI KHÁT YẾN SÀO KHÁNH HÒA

Địa chỉ: Quốc lộ 1, xã Suối Hiệp, tỉnh Khánh Hòa, Việt Nam

## BÁO CÁO TÀI CHÍNH TỔNG HỢP GIỮA NIÊN ĐỘ

6 tháng đầu của năm tài chính kết thúc ngày 31 tháng 12 năm 2025

**Bảng cân đối kế toán tổng hợp giữa niên độ (tiếp theo)**

CHỈ TIÊU	Mã số	Thuyết minh	Số cuối kỳ	Số đầu năm
<b>C - NỢ PHẢI TRẢ</b>	<b>300</b>		<b>457.706.689.719</b>	<b>433.598.772.849</b>
<b>I. Nợ ngắn hạn</b>	<b>310</b>		<b>457.706.689.719</b>	<b>433.598.772.849</b>
1. Phải trả người bán ngắn hạn	311	V.12	137.835.977.881	162.297.885.322
2. Người mua trả tiền trước ngắn hạn	312	V.13	1.683.756.139	241.503.799
3. Thuế và các khoản phải nộp Nhà nước	313	V.14	-	-
4. Phải trả người lao động	314	V.15	31.301.888.168	55.720.986.085
5. Chi phí phải trả ngắn hạn	315	V.16	23.110.135.389	19.922.965.189
6. Phải trả nội bộ ngắn hạn	316		-	-
7. Phải trả theo tiến độ kế hoạch hợp đồng xây dựng	317		-	-
8. Doanh thu chưa thực hiện ngắn hạn	318		-	-
9. Phải trả ngắn hạn khác	319	V.17	46.578.136.692	5.442.887.355
10. Vay và nợ thuê tài chính ngắn hạn	320	V.18	208.997.377.116	183.352.833.967
11. Dự phòng phải trả ngắn hạn	321		-	-
12. Quỹ khen thưởng, phúc lợi	322	V.19	8.199.418.334	6.619.711.132
13. Quỹ bình ổn giá	323		-	-
14. Giao dịch mua bán lại trái phiếu Chính phủ	324		-	-
<b>II. Nợ dài hạn</b>	<b>330</b>		-	-
1. Phải trả người bán dài hạn	331		-	-
2. Người mua trả tiền trước dài hạn	332		-	-
3. Chi phí phải trả dài hạn	333		-	-
4. Phải trả nội bộ về vốn kinh doanh	334		-	-
5. Phải trả nội bộ dài hạn	335		-	-
6. Doanh thu chưa thực hiện dài hạn	336		-	-
7. Phải trả dài hạn khác	337		-	-
8. Vay và nợ thuê tài chính dài hạn	338		-	-
9. Trái phiếu chuyển đổi	339		-	-
10. Cổ phiếu ưu đãi	340		-	-
11. Thuế thu nhập hoãn lại phải trả	341		-	-
12. Dự phòng phải trả dài hạn	342		-	-
13. Quỹ phát triển khoa học và công nghệ	343		-	-



# CÔNG TY CỔ PHẦN NƯỚC GIẢI KHÁT YẾN SÀO KHÁNH HÒA

Địa chỉ: Quốc lộ 1, xã Suối Hiệp, tỉnh Khánh Hòa, Việt Nam

BÁO CÁO TÀI CHÍNH TỔNG HỢP GIỮA NIÊN ĐỘ

6 tháng đầu của năm tài chính kết thúc ngày 31 tháng 12 năm 2025

Bảng cân đối kế toán tổng hợp giữa niên độ (tiếp theo)

CHỈ TIÊU	Mã số	Thuyết minh	Số cuối kỳ	Số đầu năm
<b>D - VỐN CHỦ SỞ HỮU</b>	<b>400</b>		<b>359.644.268.316</b>	<b>368.798.101.927</b>
<b>I. Vốn chủ sở hữu</b>	<b>410</b>		<b>359.642.879.222</b>	<b>368.796.712.833</b>
1. Vốn góp của chủ sở hữu	411	V.20	230.000.000.000	230.000.000.000
- Cổ phiếu phổ thông có quyền biểu quyết	411a		230.000.000.000	230.000.000.000
- Cổ phiếu ưu đãi	411b		-	-
2. Thặng dư vốn cổ phần	412	V.20	3.350.161.370	3.350.161.370
3. Quyền chọn chuyển đổi trái phiếu	413		-	-
4. Vốn khác của chủ sở hữu	414		-	-
5. Cổ phiếu quỹ	415		-	-
6. Chênh lệch đánh giá lại tài sản	416		-	-
7. Chênh lệch tỷ giá hối đoái	417		-	-
8. Quỹ đầu tư phát triển	418	V.20	84.467.552.496	72.072.450.013
9. Quỹ hỗ trợ sắp xếp doanh nghiệp	419		-	-
10. Quỹ khác thuộc vốn chủ sở hữu	420		-	-
11. Lợi nhuận sau thuế chưa phân phối	421	V.20	41.825.165.356	63.374.101.450
- Lợi nhuận sau thuế chưa phân phối lũy kế đến cuối kỳ trước	421a		1.451.937.477	63.374.101.450
- Lợi nhuận sau thuế chưa phân phối kỳ này	421b		40.373.227.879	-
12. Nguồn vốn đầu tư xây dựng cơ bản	422		-	-
<b>II. Nguồn kinh phí và quỹ khác</b>	<b>430</b>	<b>V.21</b>	<b>1.389.094</b>	<b>1.389.094</b>
1. Nguồn kinh phí	431		1.389.094	1.389.094
2. Nguồn kinh phí đã hình thành tài sản cố định	432		-	-
<b>TỔNG CỘNG NGUỒN VỐN</b>	<b>440</b>		<b>817.350.958.035</b>	<b>802.396.874.776</b>

Khánh Hòa, ngày 28 tháng 8 năm 2025

Phạm Thị Duy Trinh  
Người lập/Kế toán trưởng

Phan Thị Giang  
Tổng Giám đốc



Nguyễn Khoa Bảo  
Chủ tịch Hội đồng quản trị  
Người đại diện theo pháp luật



# CÔNG TY CỔ PHẦN NƯỚC GIẢI KHÁT YẾN SÀO KHÁNH HÒA

Địa chỉ: Quốc lộ 1, xã Suối Hiệp, tỉnh Khánh Hòa, Việt Nam

BÁO CÁO TÀI CHÍNH TỔNG HỢP GIỮA NIÊN ĐỘ

6 tháng đầu của năm tài chính kết thúc ngày 31 tháng 12 năm 2025

## BÁO CÁO KẾT QUẢ HOẠT ĐỘNG KINH DOANH TỔNG HỢP GIỮA NIÊN ĐỘ

(Dạng đầy đủ)

6 tháng đầu của năm tài chính kết thúc ngày 31 tháng 12 năm 2025

Đơn vị tính: VND

CHỈ TIÊU	Mã số	Thuyết minh	Lũy kế từ đầu năm đến cuối kỳ này	
			Năm nay	Năm trước
1. Doanh thu bán hàng và cung cấp dịch vụ	01	VI.1	675.742.559.903	718.406.261.272
2. Các khoản giảm trừ doanh thu	02		-	-
3. Doanh thu thuần về bán hàng và cung cấp dịch vụ	10		675.742.559.903	718.406.261.272
4. Giá vốn hàng bán	11	VI.2	539.388.885.660	560.246.181.840
5. Lợi nhuận gộp về bán hàng và cung cấp dịch vụ	20		136.353.674.243	158.160.079.432
6. Doanh thu hoạt động tài chính	21	VI.3	3.882.731.254	2.590.886.199
7. Chi phí tài chính	22	VI.4	4.349.791.439	3.289.262.003
Trong đó: chi phí lãi vay	23		3.595.137.551	2.557.324.069
8. Chi phí bán hàng	25	VI.5	55.478.491.940	74.163.550.525
9. Chi phí quản lý doanh nghiệp	26	VI.6	29.753.413.863	33.425.958.390
10. Lợi nhuận thuần từ hoạt động kinh doanh	30	VI.7	50.654.708.255	49.872.194.713
11. Thu nhập khác	31	VI.8	358.876.140	346.918.589
12. Chi phí khác	32		380.186.156	133.929.256
13. Lợi nhuận khác	40		(21.310.016)	212.989.333
14. Tổng lợi nhuận kế toán trước thuế	50	V.14	50.633.398.239	50.085.184.046
15. Chi phí thuế thu nhập doanh nghiệp hiện hành	51		10.260.170.360	9.841.060.153
16. Chi phí thuế thu nhập doanh nghiệp hoãn lại	52		-	-
17. Lợi nhuận sau thuế thu nhập doanh nghiệp	60		40.373.227.879	40.244.123.893
18. Lãi cơ bản trên cổ phiếu	70	VI.9		
19. Lãi suy giảm trên cổ phiếu	71	VI.9		

Phạm Thị Duy Trinh  
Người lập/Kế toán trưởng

Phan Thị Giang  
Tổng Giám đốc

Khánh Hòa, ngày 28 tháng 8 năm 2025



Nguyễn Khoa Bảo  
Chủ tịch Hội đồng quản trị  
Người đại diện theo pháp luật



**CÔNG TY CỔ PHẦN NƯỚC GIẢI KHÁT YẾN SÀO KHÁNH HÒA**

Địa chỉ: Quốc lộ 1, xã Suối Hiệp, tỉnh Khánh Hòa, Việt Nam

**BÁO CÁO TÀI CHÍNH TỔNG HỢP GIỮA NIÊN ĐỘ**

6 tháng đầu của năm tài chính kết thúc ngày 31 tháng 12 năm 2025

**BÁO CÁO LƯU CHUYỂN TIỀN TỆ TỔNG HỢP GIỮA NIÊN ĐỘ**

(Dạng đầy đủ)

(Theo phương pháp gián tiếp)

6 tháng đầu của năm tài chính kết thúc ngày 31 tháng 12 năm 2025

Đơn vị tính: VND

CHỈ TIÊU	Mã số	Thuyết minh	Lũy kế từ đầu năm đến cuối kỳ này	
			Năm nay	Năm trước
<b>I. Lưu chuyển tiền từ hoạt động kinh doanh</b>				
1. Lợi nhuận trước thuế	01		50.633.398.239	50.085.184.046
2. Điều chỉnh cho các khoản:				
- Khấu hao tài sản cố định và bất động sản đầu tư	02	V.9	8.518.491.755	7.809.191.083
- Các khoản dự phòng	03		-	-
- Lãi, lỗ chênh lệch tỷ giá hối đoái do đánh giá lại các khoản mục tiền tệ có gốc ngoại tệ	04		-	(157.126.878)
- Lãi, lỗ từ hoạt động đầu tư	05	VI.3	(3.698.415.319)	(2.406.128.775)
- Chi phí lãi vay	06	VI.4	3.595.137.551	2.557.324.069
- Các khoản điều chỉnh khác	07		-	-
3. Lợi nhuận từ hoạt động kinh doanh trước thay đổi vốn lưu động	08		59.048.612.226	57.888.443.545
- Tăng, giảm các khoản phải thu	09		17.938.507.740	(3.747.748.754)
- Tăng, giảm hàng tồn kho	10	V.7	(12.215.305.929)	103.368.726.546
- Tăng, giảm các khoản phải trả	11		(56.935.803.161)	(101.857.045.546)
- Tăng, giảm chi phí trả trước	12	V.8	14.487.340.453	(9.031.088.025)
- Tăng, giảm chứng khoán kinh doanh	13		-	-
- Tiền lãi vay đã trả	14	VI.4	(3.595.137.551)	(2.557.324.069)
- Thuế thu nhập doanh nghiệp đã nộp	15	V.14	(12.569.232.438)	(5.499.743.452)
- Tiền thu khác từ hoạt động kinh doanh	16		-	19.800.000
- Tiền chi khác cho hoạt động kinh doanh	17	V.19,21	(5.857.354.288)	(6.170.842.301)
<b>Lưu chuyển tiền thuần từ hoạt động kinh doanh</b>	<b>20</b>		<b>301.627.052</b>	<b>32.413.177.944</b>
<b>II. Lưu chuyển tiền từ hoạt động đầu tư</b>				
1. Tiền chi để mua sắm, xây dựng tài sản cố định và các tài sản dài hạn khác	21	V.9,11; VII	(14.321.689.182)	(6.384.977.473)
2. Tiền thu từ thanh lý, nhượng bán tài sản cố định và các tài sản dài hạn khác	22		-	-
3. Tiền chi cho vay, mua các công cụ nợ của đơn vị khác	23	V.2b, V.5	(878.360.548)	(8.000.000.000)
4. Tiền thu hồi cho vay, bán lại các công cụ nợ của đơn vị khác	24	V.2, V.5	3.500.000.000	9.000.000.000
5. Tiền chi đầu tư góp vốn vào đơn vị khác	25		-	-
6. Tiền thu hồi đầu tư góp vốn vào đơn vị khác	26		-	-
7. Tiền thu lãi cho vay, cổ tức và lợi nhuận được chia	27	V.6a;VI.3	5.423.805.393	12.194.460.893
<b>Lưu chuyển tiền thuần từ hoạt động đầu tư</b>	<b>30</b>		<b>(6.276.244.337)</b>	<b>6.809.483.420</b>



## CÔNG TY CỔ PHẦN NƯỚC GIẢI KHÁT YẾN SÀO KHÁNH HÒA


Địa chỉ: Quốc lộ 1, xã Suối Hiệp, tỉnh Khánh Hòa, Việt Nam


BÁO CÁO TÀI CHÍNH TỔNG HỢP GIỮA NIÊN ĐỘ

6 tháng đầu của năm tài chính kết thúc ngày 31 tháng 12 năm 2025



Báo cáo lưu chuyển tiền tệ tổng hợp giữa niên độ (tiếp theo)

CHỈ TIÊU	Mã số	Thuyết minh	Lũy kế từ đầu năm đến cuối kỳ này	
			Năm nay	Năm trước
III. Lưu chuyển tiền từ hoạt động tài chính				
1. Tiền thu từ phát hành cổ phiếu, nhận vốn góp của chủ sở hữu	31		-	-
2. Tiền trả lại vốn góp cho các chủ sở hữu, mua lại cổ phiếu của doanh nghiệp đã phát hành	32		-	-
3. Tiền thu từ đi vay	33	V.18	305.326.584.110	294.071.106.077
4. Tiền trả nợ gốc vay	34	V.18	(279.682.040.961)	(306.705.577.834)
5. Tiền trả nợ gốc thuê tài chính	35		-	-
6. Cổ tức, lợi nhuận đã trả cho chủ sở hữu	36		-	-
Lưu chuyển tiền thuần từ hoạt động tài chính	40		25.644.543.149	(12.634.471.757)
Lưu chuyển tiền thuần trong kỳ	50		19.669.925.864	26.588.189.607
Tiền và tương đương tiền đầu năm	60	V.1	104.792.500.634	94.684.452.882
Ảnh hưởng của thay đổi tỷ giá hối đoái quy đổi ngoại tệ	61		-	228.581.008
Tiền và tương đương tiền cuối kỳ	70	V.1	124.462.426.498	121.501.223.497

  
Phạm Thị Duy Trinh  
Người lập/Kế toán trưởng

  
Phan Thị Giang  
Tổng Giám đốc

Khánh Hòa, ngày 28 tháng 8 năm 2025

  
  
Nguyễn Khoa Bảo  
Chủ tịch Hội đồng quản trị  
Người đại diện theo pháp luật



CÔNG TY CỔ PHẦN NƯỚC GIẢI KHÁT YẾN SÀO KHÁNH HÒA

Địa chỉ: Quốc lộ 1, xã Suối Hiệp, tỉnh Khánh Hòa, Việt Nam  
BÁO CÁO TÀI CHÍNH TỔNG HỢP GIỮA NIÊN ĐỘ  
6 tháng đầu của năm tài chính kết thúc ngày 31 tháng 12 năm 2025

BẢN THUYẾT MINH BÁO CÁO TÀI CHÍNH TỔNG HỢP GIỮA NIÊN ĐỘ  
6 tháng đầu của năm tài chính kết thúc ngày 31 tháng 12 năm 2025

I. ĐẶC ĐIỂM HOẠT ĐỘNG

1. Hình thức sở hữu vốn

Công ty Cổ phần Nước giải khát Yến sào Khánh Hòa (sau đây gọi tắt là “Công ty”) là công ty cổ phần.

2. Lĩnh vực kinh doanh

Lĩnh vực kinh doanh của Công ty là sản xuất.

3. Ngành nghề kinh doanh

Hoạt động kinh doanh chính của Công ty là: chế biến các sản phẩm và thực phẩm chức năng từ yến sào.

4. Chu kỳ sản xuất, kinh doanh thông thường

Chu kỳ sản xuất kinh doanh thông thường của Công ty không quá 12 tháng.

5. Cấu trúc Công ty

Các công ty con

Tên công ty	Địa chỉ trụ sở chính	Hoạt động kinh doanh chính
Công ty TNHH MTV Cung ứng Vật tư Nguyên liệu Khánh Hòa	Vĩnh Cát, xã Suối Hiệp, tỉnh Khánh Hòa	Bán buôn tổ yến và các sản phẩm từ tổ yến, nuôi chim yến
Công ty TNHH MTV Nhà máy Nước giải khát cao cấp Yến sào Khánh Hòa	Lô NM5, NM6 đường số 1, cụm Công nghiệp Sông Cầu, xã Khánh Vĩnh, tỉnh Khánh Hòa	Chế biến các sản phẩm và thực phẩm chức năng từ yến
Công ty TNHH MTV Yến sào Sanvinest Việt Nam	Quốc lộ 1A, thôn Cư Thạnh, xã Suối Hiệp, tỉnh Khánh Hòa	Bán buôn tổ yến và các sản phẩm từ tổ yến
Công ty TNHH MTV Yến sào Sanvinest Khánh Hòa	Quốc lộ 1A, thôn Cư Thạnh, xã Suối Hiệp, tỉnh Khánh Hòa	Bán buôn tổ yến và các sản phẩm từ tổ yến

Tỷ lệ đăng ký vốn góp tại các công ty con này là 100%. Tỷ lệ lợi ích và tỷ lệ quyền biểu quyết tương ứng tỷ lệ vốn góp.

Đơn vị trực thuộc không có tư cách pháp nhân hạch toán phụ thuộc

Tên đơn vị	Địa chỉ
Nhà máy Chế biến Nguyên liệu Yến sào Sanvinest Khánh Hòa	Lô TP4, cụm công nghiệp Sông Cầu, xã Khánh Vĩnh, tỉnh Khánh Hòa



# CÔNG TY CỔ PHẦN NƯỚC GIẢI KHÁT YẾN SÀO KHÁNH HÒA

Địa chỉ: Quốc lộ 1, xã Suối Hiệp, tỉnh Khánh Hòa, Việt Nam

**BÁO CÁO TÀI CHÍNH TỔNG HỢP GIỮA NIÊN ĐỘ**

6 tháng đầu của năm tài chính kết thúc ngày 31 tháng 12 năm 2025

**Bản thuyết minh Báo cáo tài chính tổng hợp giữa niên độ (tiếp theo)**

*Các Đơn vị trực thuộc không có tư cách pháp nhân, không có tổ chức kế toán*

Tên đơn vị	Địa chỉ
Cửa hàng Yến sào Vĩnh Diễm Trung - Nha Trang - Khánh Hòa kiêm Văn phòng đại diện	Lô 7 – 9 Đường Trần Hữu Duyệt, 84 đường Đàm Quang Trung, Khu đô thị Vĩnh Diễm Trung A, Phường Tây Nha Trang, tỉnh Khánh Hòa
Cửa hàng số 68 Hoàng Diệu - Nha Trang	Số 68 Hoàng Diệu, Phường Nha Trang, tỉnh Khánh Hòa
Trung tâm giới thiệu sản phẩm Yến sào Sanvinest	Số 14 Trần Hưng Đạo, Phường Nha Trang, tỉnh Khánh Hòa
Cửa hàng Yến sào Suối Hiệp	Quốc lộ 1, xã Suối Hiệp, tỉnh Khánh Hòa
Trung tâm giới thiệu sản phẩm Yến sào Sanvinest	Lô TP4, Cụm Công nghiệp Sông Cầu, xã Khánh Vĩnh, tỉnh Khánh Hòa

## 6. Tuyên bố về khả năng so sánh thông tin trên Báo cáo tài chính

Các số liệu tương ứng của kỳ trước so sánh được với số liệu của kỳ này.

## 7. Nhân viên

Tại ngày kết thúc kỳ kế toán Công ty có 887 nhân viên đang làm việc (số đầu năm là 1.080 nhân viên).

## II. NĂM TÀI CHÍNH, ĐƠN VỊ TIỀN TỆ SỬ DỤNG TRONG KẾ TOÁN

### 1. Năm tài chính

Năm tài chính của Công ty bắt đầu từ ngày 01 tháng 01 và kết thúc vào ngày 31 tháng 12 hàng năm.

### 2. Đơn vị tiền tệ sử dụng trong kế toán

Đơn vị tiền tệ sử dụng trong kế toán là Đồng Việt Nam (VND) do phần lớn các nghiệp vụ được thực hiện bằng đơn vị tiền tệ VND.

## III. CHUẨN MỰC VÀ CHẾ ĐỘ KẾ TOÁN ÁP DỤNG

### 1. Chế độ kế toán áp dụng

Công ty áp dụng các Chuẩn mực Kế toán Việt Nam, Chế độ Kế toán doanh nghiệp Việt Nam được ban hành theo Thông tư số 200/2014/TT-BTC ngày 22 tháng 12 năm 2014, Thông tư số 53/2016/TT-BTC ngày 21 tháng 3 năm 2016 và các thông tư hướng dẫn thực hiện chuẩn mực kế toán của Bộ Tài chính trong việc lập và trình bày Báo cáo tài chính tổng hợp giữa niên độ.

### 2. Tuyên bố về việc tuân thủ chuẩn mực kế toán và chế độ kế toán

Ban Tổng Giám đốc đảm bảo đã tuân thủ yêu cầu của các Chuẩn mực Kế toán Việt Nam, Chế độ Kế toán doanh nghiệp Việt Nam được ban hành theo Thông tư số 200/2014/TT-BTC ngày 22 tháng 12 năm 2014, Thông tư số 53/2016/TT-BTC ngày 21 tháng 3 năm 2016 cũng như các thông tư hướng dẫn thực hiện chuẩn mực kế toán của Bộ Tài chính trong việc lập và trình bày Báo cáo tài chính tổng hợp giữa niên độ.



# CÔNG TY CỔ PHẦN NƯỚC GIẢI KHÁT YẾN SÀO KHÁNH HÒA

Địa chỉ: Quốc lộ 1, xã Suối Hiệp, tỉnh Khánh Hòa, Việt Nam

**BÁO CÁO TÀI CHÍNH TỔNG HỢP GIỮA NIÊN ĐỘ**

6 tháng đầu của năm tài chính kết thúc ngày 31 tháng 12 năm 2025

**Bản thuyết minh Báo cáo tài chính tổng hợp giữa niên độ (tiếp theo)**

## IV. CÁC CHÍNH SÁCH KẾ TOÁN ÁP DỤNG

### 1. Cơ sở lập Báo cáo tài chính

Báo cáo tài chính tổng hợp giữa niên độ được lập trên cơ sở kế toán dồn tích (trừ các thông tin liên quan đến các luồng tiền).

Các đơn vị trực thuộc hình thành bộ máy kế toán riêng, hạch toán phụ thuộc. Báo cáo tài chính tổng hợp giữa niên độ của toàn Công ty được lập trên cơ sở tổng hợp Báo cáo tài chính của các đơn vị trực thuộc. Doanh thu và số dư giữa các đơn vị trực thuộc được loại trừ khi lập Báo cáo tài chính tổng hợp giữa niên độ.

### 2. Các giao dịch bằng ngoại tệ

Các giao dịch phát sinh bằng ngoại tệ được chuyển đổi theo tỷ giá tại ngày phát sinh giao dịch. Số dư các khoản mục tiền tệ có gốc ngoại tệ tại ngày kết thúc kỳ kế toán được quy đổi theo tỷ giá tại ngày này.

Chênh lệch tỷ giá phát sinh trong kỳ từ các giao dịch bằng ngoại tệ được ghi nhận vào doanh thu hoạt động tài chính hoặc chi phí tài chính. Chênh lệch tỷ giá do đánh giá lại các khoản mục tiền tệ có gốc ngoại tệ tại ngày kết thúc kỳ kế toán sau khi bù trừ chênh lệch tăng và chênh lệch giảm được ghi nhận vào doanh thu hoạt động tài chính hoặc chi phí tài chính.

Tỷ giá sử dụng để quy đổi các giao dịch phát sinh bằng ngoại tệ là tỷ giá giao dịch thực tế tại thời điểm phát sinh giao dịch. Tỷ giá giao dịch thực tế đối với các giao dịch bằng ngoại tệ được xác định như sau:

- Đối với hợp đồng mua bán ngoại tệ (hợp đồng mua bán ngoại tệ giao ngay, hợp đồng kỳ hạn, hợp đồng tương lai, hợp đồng quyền chọn, hợp đồng hoán đổi): tỷ giá ký kết trong hợp đồng mua, bán ngoại tệ giữa Công ty và ngân hàng.
- Đối với nợ phải thu: tỷ giá mua ngoại tệ của ngân hàng thương mại nơi Công ty chỉ định khách hàng thanh toán tại thời điểm giao dịch phát sinh.
- Đối với nợ phải trả: tỷ giá bán ngoại tệ của ngân hàng thương mại nơi Công ty dự kiến giao dịch tại thời điểm giao dịch phát sinh.
- Đối với các giao dịch mua sắm tài sản hoặc các khoản chi phí được thanh toán ngay bằng ngoại tệ (không qua các tài khoản phải trả): tỷ giá mua ngoại tệ của ngân hàng thương mại nơi Công ty thực hiện thanh toán.

Tỷ giá sử dụng để đánh giá lại số dư các khoản mục tiền tệ có gốc ngoại tệ tại ngày kết thúc kỳ kế toán được xác định theo nguyên tắc sau:

- Đối với các khoản ngoại tệ gửi ngân hàng: tỷ giá mua ngoại tệ của ngân hàng nơi Công ty mở tài khoản ngoại tệ.
- Đối với các khoản mục tiền tệ có gốc ngoại tệ được phân loại là tài sản khác: tỷ giá mua ngoại tệ của Ngân hàng TMCP Ngoại thương Việt Nam - Chi nhánh Khánh Hòa (Ngân hàng Công ty thường xuyên có giao dịch).
- Đối với các khoản mục tiền tệ có gốc ngoại tệ được phân loại là nợ phải trả: tỷ giá bán ngoại tệ của Ngân hàng TMCP Ngoại thương Việt Nam - Chi nhánh Khánh Hòa (Ngân hàng Công ty thường xuyên có giao dịch).

### 3. Tiền và các khoản tương đương tiền

Tiền bao gồm tiền mặt và tiền gửi ngân hàng không kỳ hạn. Các khoản tương đương tiền là các khoản đầu tư ngắn hạn có thời hạn thu hồi không quá 3 tháng kể từ ngày đầu tư, có khả năng chuyển đổi dễ dàng thành một lượng tiền xác định và không có rủi ro trong việc chuyển đổi thành tiền tại thời điểm báo cáo.



## CÔNG TY CỔ PHẦN NƯỚC GIẢI KHÁT YẾN SÀO KHÁNH HÒA

Địa chỉ: Quốc lộ 1, xã Suối Hiệp, tỉnh Khánh Hòa, Việt Nam

BÁO CÁO TÀI CHÍNH TỔNG HỢP GIỮA NIÊN ĐỘ

6 tháng đầu của năm tài chính kết thúc ngày 31 tháng 12 năm 2025

Bản thuyết minh Báo cáo tài chính tổng hợp giữa niên độ (tiếp theo)

### 4. Các khoản đầu tư tài chính

#### *Các khoản đầu tư nắm giữ đến ngày đáo hạn*

Khoản đầu tư được phân loại là nắm giữ đến ngày đáo hạn khi Công ty có ý định và khả năng giữ đến ngày đáo hạn. Các khoản đầu tư nắm giữ đến ngày đáo hạn bao gồm: các khoản tiền gửi ngân hàng có kỳ hạn (bao gồm cả các loại tín phiếu, kỳ phiếu), trái phiếu, cổ phiếu ưu đãi bên phát hành bắt buộc phải mua lại tại một thời điểm nhất định trong tương lai và các khoản cho vay nắm giữ đến ngày đáo hạn với mục đích thu lãi hàng kỳ và các khoản đầu tư nắm giữ đến ngày đáo hạn khác.

Các khoản đầu tư nắm giữ đến ngày đáo hạn được ghi nhận ban đầu theo giá gốc bao gồm giá mua và các chi phí liên quan đến giao dịch mua các khoản đầu tư. Sau ghi nhận ban đầu, các khoản đầu tư này được ghi nhận theo giá trị có thể thu hồi. Thu nhập lãi từ các khoản đầu tư nắm giữ đến ngày đáo hạn sau ngày mua được ghi nhận trên Báo cáo kết quả hoạt động kinh doanh trên cơ sở dự thu. Lãi được hưởng trước khi Công ty nắm giữ được ghi giảm trừ vào giá gốc tại thời điểm mua.

Khi có các bằng chứng chắc chắn cho thấy một phần hoặc toàn bộ khoản đầu tư có thể không thu hồi được và số tổn thất được xác định một cách đáng tin cậy thì tổn thất được ghi nhận vào chi phí tài chính trong năm và giảm trừ trực tiếp giá trị đầu tư.

#### *Các khoản cho vay*

Các khoản cho vay được xác định theo giá gốc trừ đi các khoản dự phòng phải thu khó đòi. Dự phòng phải thu khó đòi của các khoản cho vay được lập căn cứ vào dự kiến mức tổn thất có thể xảy ra.

#### *Các khoản đầu tư vào công ty con*

Công ty con là doanh nghiệp chịu sự kiểm soát của Công ty. Việc kiểm soát đạt được khi Công ty có khả năng kiểm soát các chính sách tài chính và hoạt động của doanh nghiệp nhận đầu tư nhằm thu được lợi ích kinh tế từ các hoạt động của doanh nghiệp đó.

#### *Ghi nhận ban đầu*

Các khoản đầu tư vào công ty con được ghi nhận ban đầu theo giá gốc, bao gồm giá mua hoặc khoản góp vốn cộng các chi phí liên quan trực tiếp đến việc đầu tư. Trường hợp đầu tư bằng tài sản phi tiền tệ, giá phí khoản đầu tư được ghi nhận theo giá trị hợp lý của tài sản phi tiền tệ tại thời điểm phát sinh.

Lợi nhuận của các kỳ trước khi khoản đầu tư được mua được hạch toán giảm giá trị của chính khoản đầu tư đó. Lợi nhuận của các kỳ sau khi khoản đầu tư được mua được ghi nhận doanh thu. Cổ tức được nhận bằng cổ phiếu chỉ được theo dõi số lượng cổ phiếu tăng thêm, không ghi nhận giá trị cổ phiếu nhận được.

#### *Dự phòng tổn thất cho các khoản đầu tư vào công ty con*

Dự phòng tổn thất cho các khoản đầu tư vào công ty con được trích lập khi công ty con bị lỗ với mức trích lập bằng chênh lệch giữa vốn đầu tư thực tế của các bên tại công ty con và vốn chủ sở hữu thực có nhân với tỷ lệ sở hữu vốn điều lệ thực góp của Công ty tại công ty con. Nếu công ty con là đối tượng lập Báo cáo tài chính hợp nhất thì căn cứ để xác định dự phòng tổn thất là Báo cáo tài chính hợp nhất.

Tăng, giảm số dự phòng tổn thất đầu tư vào công ty con cần phải trích lập tại ngày kết thúc kỳ kế toán được ghi nhận vào chi phí tài chính.

### 5. Các khoản phải thu

Các khoản nợ phải thu được trình bày theo giá trị ghi sổ trừ đi các khoản dự phòng phải thu khó đòi.



# CÔNG TY CỔ PHẦN NƯỚC GIẢI KHÁT YẾN SÀO KHÁNH HÒA

Địa chỉ: Quốc lộ 1, xã Suối Hiệp, tỉnh Khánh Hòa, Việt Nam

BÁO CÁO TÀI CHÍNH TỔNG HỢP GIỮA NIÊN ĐỘ

6 tháng đầu của năm tài chính kết thúc ngày 31 tháng 12 năm 2025

Bản thuyết minh Báo cáo tài chính tổng hợp giữa niên độ (tiếp theo)

Việc phân loại các khoản phải thu là phải thu khách hàng và phải thu khác được thực hiện theo nguyên tắc sau:

- Phải thu của khách hàng phản ánh các khoản phải thu mang tính chất thương mại phát sinh từ giao dịch có tính chất mua – bán giữa Công ty và người mua là đơn vị độc lập với Công ty, bao gồm cả các khoản phải thu về tiền bán hàng xuất khẩu ủy thác cho đơn vị khác.
- Phải thu khác phản ánh các khoản phải thu không có tính thương mại, không liên quan đến giao dịch mua – bán.

Dự phòng phải thu khó đòi được lập cho từng khoản nợ phải thu khó đòi căn cứ vào tuổi nợ quá hạn của các khoản nợ sau khi đã bù trừ với khoản nợ phải trả (nếu có) hoặc dự kiến mức tổn thất có thể xảy ra, cụ thể như sau:

- Đối với nợ phải thu quá hạn thanh toán:
  - 30% giá trị đối với khoản nợ phải thu quá hạn từ trên 6 tháng đến dưới 1 năm.
  - 50% giá trị đối với khoản nợ phải thu quá hạn từ 1 năm đến dưới 2 năm.
  - 70% giá trị đối với khoản nợ phải thu quá hạn từ 2 năm đến dưới 3 năm.
  - 100% giá trị đối với khoản nợ phải thu quá hạn từ 3 năm trở lên.
- Đối với nợ phải thu chưa quá hạn thanh toán nhưng khó có khả năng thu hồi: căn cứ vào dự kiến mức tổn thất để lập dự phòng.

Tăng, giảm số dư dự phòng nợ phải thu khó đòi cần phải trích lập tại ngày kết thúc kỳ kế toán được ghi nhận vào chi phí quản lý doanh nghiệp.

## 6. Hàng tồn kho

Hàng tồn kho được ghi nhận theo giá thấp hơn giữa giá gốc và giá trị thuần có thể thực hiện được.

Giá gốc hàng tồn kho được xác định như sau:

- Nguyên vật liệu, hàng hóa: bao gồm chi phí mua và các chi phí liên quan trực tiếp khác phát sinh để có được hàng tồn kho ở địa điểm và trạng thái hiện tại.
- Chi phí sản xuất kinh doanh dở dang: bao gồm chi phí nguyên vật liệu chính, nguyên vật liệu phụ và các chi phí có liên quan trực tiếp khác.
- Thành phẩm: bao gồm chi phí nguyên vật liệu, nhân công trực tiếp và chi phí sản xuất chung có liên quan trực tiếp được phân bổ dựa trên mức độ hoạt động bình thường.

Giá xuất kho được tính theo phương pháp bình quân gia quyền và được hạch toán theo phương pháp kê khai thường xuyên.

Giá trị thuần có thể thực hiện được là giá bán ước tính của hàng tồn kho trong kỳ sản xuất, kinh doanh bình thường trừ chi phí ước tính để hoàn thành và chi phí ước tính cần thiết cho việc tiêu thụ chúng.

Dự phòng giảm giá hàng tồn kho được lập cho từng mặt hàng tồn kho có giá gốc lớn hơn giá trị thuần có thể thực hiện được. Tăng, giảm số dư dự phòng giảm giá hàng tồn kho cần phải trích lập tại ngày kết thúc kỳ kế toán được ghi nhận vào giá vốn hàng bán.

## 7. Chi phí trả trước

Chi phí trả trước bao gồm các chi phí thực tế đã phát sinh nhưng có liên quan đến kết quả hoạt động sản xuất kinh doanh của nhiều năm tài chính. Chi phí trả trước của Công ty chủ yếu là giá trị lợi thế kinh doanh, chi phí công cụ, dụng cụ, chi phí thuê mặt bằng và chi phí sửa chữa tài sản. Các chi phí trả trước này được phân bổ trong khoảng thời gian trả trước hoặc thời gian các lợi ích kinh tế tương ứng được tạo ra từ các chi phí này.



## CÔNG TY CỔ PHẦN NƯỚC GIẢI KHÁT YẾN SÀO KHÁNH HÒA

Địa chỉ: Quốc lộ 1, xã Suối Hiệp, tỉnh Khánh Hòa, Việt Nam

BÁO CÁO TÀI CHÍNH TỔNG HỢP GIỮA NIÊN ĐỘ

6 tháng đầu của năm tài chính kết thúc ngày 31 tháng 12 năm 2025

Bản thuyết minh Báo cáo tài chính tổng hợp giữa niên độ (tiếp theo)

### **Lợi thế kinh doanh**

Lợi thế kinh doanh được ghi nhận theo số liệu Biên bản xác định giá trị doanh nghiệp tại thời điểm ngày 30 tháng 6 năm 2014. Lợi thế kinh doanh được phân bổ vào chi phí theo phương pháp đường thẳng trong 10 năm kể từ ngày Công ty hoạt động dưới hình thức công ty cổ phần vào ngày 09 tháng 9 năm 2016.

### **Công cụ, dụng cụ**

Các công cụ, dụng cụ đã đưa vào sử dụng được phân bổ vào chi phí theo phương pháp đường thẳng với thời gian phân bổ không quá 3 năm.

### **Chi phí thuê mặt bằng**

Chi phí thuê mặt bằng trả trước thể hiện khoản tiền thuê đã trả cho mặt bằng đang sử dụng. Tiền thuê mặt bằng được phân bổ vào chi phí theo phương pháp đường thẳng tương ứng với thời gian thuê.

### **Chi phí sửa chữa tài sản**

Chi phí sửa chữa tài sản phát sinh một lần có giá trị lớn được phân bổ vào chi phí theo phương pháp đường thẳng trong 36 tháng.

## **8. Tài sản cố định hữu hình**

Tài sản cố định hữu hình được thể hiện theo nguyên giá trừ hao mòn lũy kế. Nguyên giá tài sản cố định hữu hình bao gồm toàn bộ các chi phí mà Công ty phải bỏ ra để có được tài sản cố định tính đến thời điểm đưa tài sản đó vào trạng thái sẵn sàng sử dụng. Các chi phí phát sinh sau ghi nhận ban đầu chỉ được ghi tăng nguyên giá tài sản cố định nếu các chi phí này chắc chắn làm tăng lợi ích kinh tế trong tương lai do sử dụng tài sản đó. Các chi phí phát sinh không thỏa mãn điều kiện trên được ghi nhận là chi phí sản xuất, kinh doanh trong kỳ.

Khi tài sản cố định hữu hình được bán hay thanh lý, nguyên giá và giá trị hao mòn lũy kế được xóa sổ và lãi, lỗ phát sinh do thanh lý được ghi nhận vào thu nhập hay chi phí trong kỳ.

Tài sản cố định hữu hình được khấu hao theo phương pháp đường thẳng dựa trên thời gian hữu dụng ước tính. Số năm khấu hao của các loại tài sản cố định hữu hình như sau:

<u>Loại tài sản cố định</u>	<u>Số năm</u>
Nhà cửa, vật kiến trúc	06 – 20
Máy móc và thiết bị	06 – 10
Phương tiện vận tải, truyền dẫn	06 – 10
Thiết bị, dụng cụ quản lý	06 – 08
Tài sản cố định khác	06

## **9. Tài sản cố định vô hình**

Tài sản cố định vô hình được thể hiện theo nguyên giá trừ hao mòn lũy kế.

Nguyên giá tài sản cố định vô hình bao gồm toàn bộ các chi phí mà Công ty phải bỏ ra để có được tài sản cố định tính đến thời điểm đưa tài sản đó vào trạng thái sẵn sàng sử dụng. Chi phí liên quan đến tài sản cố định vô hình phát sinh sau khi ghi nhận ban đầu được ghi nhận là chi phí sản xuất, kinh doanh trong kỳ trừ khi các chi phí này gắn liền với một tài sản cố định vô hình cụ thể và làm tăng lợi ích kinh tế từ các tài sản này.



# CÔNG TY CỔ PHẦN NƯỚC GIẢI KHÁT YẾN SÀO KHÁNH HÒA

Địa chỉ: Quốc lộ 1, xã Suối Hiệp, tỉnh Khánh Hòa, Việt Nam

BÁO CÁO TÀI CHÍNH TỔNG HỢP GIỮA NIÊN ĐỘ

6 tháng đầu của năm tài chính kết thúc ngày 31 tháng 12 năm 2025

Bản thuyết minh Báo cáo tài chính tổng hợp giữa niên độ (tiếp theo)

Khi tài sản cố định vô hình được bán hay thanh lý, nguyên giá và giá trị hao mòn lũy kế được xóa sổ và lãi, lỗ phát sinh do thanh lý được ghi nhận vào thu nhập hay chi phí trong kỳ.

Tài sản cố định vô hình của Công ty bao gồm:

## ***Quyền sử dụng đất***

Quyền sử dụng đất là toàn bộ các chi phí thực tế Công ty đã chi ra có liên quan trực tiếp tới đất sử dụng, bao gồm: tiền chi ra để có quyền sử dụng đất, chi phí cho đền bù, giải phóng mặt bằng, san lấp mặt bằng, lệ phí trước bạ... Quyền sử dụng đất của Công ty bao gồm đất ở lâu dài và đất trồng cây lâu năm có thời hạn. Công ty không trích khấu hao đối với toàn bộ quyền sử dụng đất.

## ***Chương trình phần mềm máy tính***

Chi phí liên quan đến các chương trình phần mềm máy tính không phải là một bộ phận gắn kết với phần cứng có liên quan được vốn hóa. Nguyên giá của phần mềm máy tính là toàn bộ các chi phí mà Tập đoàn đã chi ra tính đến thời điểm đưa phần mềm vào sử dụng. Phần mềm máy tính được khấu hao theo phương pháp đường thẳng trong 05 năm.

## **10. Chi phí xây dựng cơ bản dở dang**

Chi phí xây dựng cơ bản dở dang phản ánh các chi phí liên quan trực tiếp (bao gồm cả chi phí lãi vay có liên quan phù hợp với chính sách kế toán của Công ty) đến các tài sản đang trong quá trình xây dựng, máy móc thiết bị đang lắp đặt để phục vụ cho mục đích sản xuất, cho thuê và quản lý cũng như chi phí liên quan đến việc sửa chữa tài sản cố định đang thực hiện. Các tài sản này được ghi nhận theo giá gốc và không được tính khấu hao.

## **11. Các khoản nợ phải trả và chi phí phải trả**

Các khoản nợ phải trả và chi phí phải trả được ghi nhận cho số tiền phải trả trong tương lai liên quan đến hàng hóa và dịch vụ đã nhận được. Chi phí phải trả được ghi nhận dựa trên các ước tính hợp lý về số tiền phải trả.

Việc phân loại các khoản phải trả là phải trả người bán, chi phí phải trả và phải trả khác được thực hiện theo nguyên tắc sau:

- Phải trả người bán phản ánh các khoản phải trả mang tính chất thương mại phát sinh từ giao dịch mua hàng hóa, dịch vụ, tài sản và người bán là đơn vị độc lập với Công ty, bao gồm cả các khoản phải trả khi nhập khẩu thông qua người nhận ủy thác.
- Chi phí phải trả phản ánh các khoản phải trả cho hàng hóa, dịch vụ đã nhận được từ người bán hoặc đã cung cấp cho người mua nhưng chưa chi trả do chưa có hóa đơn hoặc chưa đủ hồ sơ, tài liệu kế toán và các khoản phải trả cho người lao động về tiền lương nghỉ phép, các khoản chi phí sản xuất, kinh doanh phải trích trước.
- Phải trả khác phản ánh các khoản phải trả không có tính thương mại, không liên quan đến giao dịch mua, bán, cung cấp hàng hóa dịch vụ.

Các khoản nợ phải trả và chi phí phải trả được phân loại ngắn hạn và dài hạn trên Bảng cân đối kế toán tổng hợp giữa niên độ căn cứ theo kỳ hạn còn lại tại ngày kết thúc kỳ kế toán.

## **12. Vốn chủ sở hữu**

### ***Vốn góp của chủ sở hữu***

Vốn góp của chủ sở hữu được ghi nhận theo số vốn thực tế đã góp của các cổ đông.



## CÔNG TY CỔ PHẦN NƯỚC GIẢI KHÁT YẾN SÀO KHÁNH HÒA

Địa chỉ: Quốc lộ 1, xã Suối Hiệp, tỉnh Khánh Hòa, Việt Nam

BÁO CÁO TÀI CHÍNH TỔNG HỢP GIỮA NIÊN ĐỘ

6 tháng đầu của năm tài chính kết thúc ngày 31 tháng 12 năm 2025

Bản thuyết minh Báo cáo tài chính tổng hợp giữa niên độ (tiếp theo)

### *Thặng dư vốn cổ phần*

Thặng dư vốn cổ phần được ghi nhận theo số chênh lệch giữa giá phát hành và mệnh giá cổ phiếu khi phát hành lần đầu hoặc phát hành bổ sung, chênh lệch giữa giá tái phát hành và giá trị sổ sách của cổ phiếu quỹ và cấu phần vốn của trái phiếu chuyển đổi khi đáo hạn. Chi phí trực tiếp liên quan đến việc phát hành bổ sung cổ phiếu và tái phát hành cổ phiếu quỹ được ghi giảm thặng dư vốn cổ phần.

### 13. Phân phối lợi nhuận

Lợi nhuận sau thuế thu nhập doanh nghiệp được phân phối cho các cổ đông sau khi đã trích lập các quỹ theo Điều lệ của Công ty cũng như các quy định của pháp luật và đã được Đại hội đồng cổ đông phê duyệt.

Việc phân phối lợi nhuận cho các cổ đông được cân nhắc đến các khoản mục phi tiền tệ nằm trong lợi nhuận sau thuế chưa phân phối có thể ảnh hưởng đến luồng tiền và khả năng chi trả cổ tức như lãi do đánh giá lại tài sản mang đi góp vốn, lãi do đánh giá lại các khoản mục tiền tệ, các công cụ tài chính và các khoản mục phi tiền tệ khác.

Cổ tức được ghi nhận là nợ phải trả khi được Đại hội đồng cổ đông phê duyệt và có Quyết định chi trả cổ tức của Hội đồng quản trị.

### 14. Ghi nhận doanh thu và thu nhập

#### *Doanh thu bán hàng hoá, thành phẩm*

Doanh thu bán hàng hóa, thành phẩm được ghi nhận khi đồng thời thỏa mãn các điều kiện sau:

- Công ty đã chuyển giao phần lớn rủi ro và lợi ích gắn liền với quyền sở hữu hàng hóa, sản phẩm cho người mua.
- Công ty không còn nắm giữ quyền quản lý hàng hóa, sản phẩm như người sở hữu hàng hóa, sản phẩm hoặc quyền kiểm soát hàng hóa, sản phẩm.
- Doanh thu được xác định tương đối chắc chắn. Khi hợp đồng quy định người mua được quyền trả lại sản phẩm, hàng hóa đã mua theo những điều kiện cụ thể, doanh thu chỉ được ghi nhận khi những điều kiện cụ thể đó không còn tồn tại và người mua không được quyền trả lại hàng hóa, sản phẩm (trừ trường hợp khách hàng có quyền trả lại hàng hóa, sản phẩm dưới hình thức đổi lại để lấy hàng hóa, dịch vụ khác).
- Công ty đã hoặc sẽ thu được lợi ích kinh tế từ giao dịch bán hàng.
- Xác định được chi phí liên quan đến giao dịch bán hàng.

#### *Tiền lãi*

Tiền lãi được ghi nhận trên cơ sở thời gian và lãi suất thực tế từng kỳ.

#### *Lợi nhuận được chia*

Lợi nhuận được chia được ghi nhận khi Công ty được quyền nhận lợi nhuận từ việc góp vốn.

### 15. Các khoản giảm trừ doanh thu

Các khoản giảm trừ doanh thu bao gồm chiết khấu thương mại, giảm giá hàng bán, hàng bán bị trả lại phát sinh cùng kỳ tiêu thụ sản phẩm, hàng hóa, dịch vụ được điều chỉnh giảm doanh thu của kỳ phát sinh.

Trường hợp sản phẩm, hàng hóa, dịch vụ đã tiêu thụ từ các năm trước, đến năm nay mới phát sinh chiết khấu thương mại, giảm giá hàng bán, hàng bán bị trả lại thì được ghi giảm doanh thu theo nguyên tắc:



# CÔNG TY CỔ PHẦN NƯỚC GIẢI KHÁT YẾN SÀO KHÁNH HÒA

Địa chỉ: Quốc lộ 1, xã Suối Hiệp, tỉnh Khánh Hòa, Việt Nam

BÁO CÁO TÀI CHÍNH TỔNG HỢP GIỮA NIÊN ĐỘ

6 tháng đầu của năm tài chính kết thúc ngày 31 tháng 12 năm 2025

Bản thuyết minh Báo cáo tài chính tổng hợp giữa niên độ (tiếp theo)

- Nếu khoản giảm giá, chiết khấu thương mại, hàng bán bị trả lại phát sinh trước thời điểm phát hành Báo cáo tài chính tổng hợp giữa niên độ: ghi giảm doanh thu trên Báo cáo tài chính tổng hợp giữa niên độ của kỳ này.
- Nếu khoản giảm giá, chiết khấu thương mại, hàng bán bị trả lại phát sinh sau thời điểm phát hành Báo cáo tài chính tổng hợp giữa niên độ: ghi giảm doanh thu trên Báo cáo tài chính tổng hợp giữa niên độ của kỳ sau.

## 16. Chi phí đi vay

Chi phí đi vay bao gồm lãi tiền vay và các chi phí khác phát sinh liên quan trực tiếp đến các khoản vay.

Chi phí đi vay được ghi nhận vào chi phí khi phát sinh. Trường hợp chi phí đi vay liên quan trực tiếp đến việc đầu tư xây dựng hoặc tài sản dở dang cần có một thời gian đủ dài (trên 12 tháng) để có thể đưa vào sử dụng theo mục đích định trước hoặc bán thì chi phí đi vay này được tính vào giá trị của tài sản đó. Đối với khoản vay riêng phục vụ việc xây dựng tài sản cố định, bất động sản đầu tư, lãi vay được vốn hóa kể cả khi thời gian xây dựng dưới 12 tháng. Các khoản thu nhập phát sinh từ việc đầu tư tạm thời các khoản vay được ghi giảm nguyên giá tài sản có liên quan.

Đối với các khoản vốn vay chung trong đó có sử dụng cho mục đích đầu tư xây dựng hoặc sản xuất tài sản dở dang thì chi phí đi vay vốn hóa được xác định theo tỷ lệ vốn hóa đối với chi phí lũy kế bình quân gia quyền phát sinh cho việc đầu tư xây dựng cơ bản hoặc sản xuất tài sản đó. Tỷ lệ vốn hóa được tính theo tỷ lệ lãi suất bình quân gia quyền của các khoản vay chưa trả trong kỳ, ngoại trừ các khoản vay riêng biệt phục vụ cho mục đích hình thành một tài sản cụ thể.

## 17. Các khoản chi phí

Chi phí là những khoản làm giảm lợi ích kinh tế được ghi nhận tại thời điểm giao dịch phát sinh hoặc khi có khả năng tương đối chắc chắn sẽ phát sinh trong tương lai không phân biệt đã chi tiền hay chưa.

Các khoản chi phí và khoản doanh thu do nó tạo ra phải được ghi nhận đồng thời theo nguyên tắc phù hợp. Trong trường hợp nguyên tắc phù hợp xung đột với nguyên tắc thận trọng, chi phí được ghi nhận căn cứ vào bản chất và quy định của các chuẩn mực kế toán để đảm bảo phản ánh giao dịch một cách trung thực, hợp lý.

## 18. Thuế thu nhập doanh nghiệp

Chi phí thuế thu nhập doanh nghiệp bao gồm thuế thu nhập hiện hành và thuế thu nhập hoãn lại.

### *Thuế thu nhập hiện hành*

Thuế thu nhập hiện hành là khoản thuế được tính dựa trên thu nhập tính thuế. Thu nhập tính thuế chênh lệch so với lợi nhuận kế toán là do điều chỉnh các khoản chênh lệch tạm thời giữa thuế và kế toán, các chi phí không được trừ cũng như điều chỉnh các khoản thu nhập không phải chịu thuế và các khoản lỗ được chuyển.

### *Thuế thu nhập hoãn lại*

Thuế thu nhập hoãn lại là khoản thuế thu nhập doanh nghiệp sẽ phải nộp hoặc sẽ được hoàn lại do chênh lệch tạm thời giữa giá trị ghi sổ của tài sản và nợ phải trả cho mục đích lập Báo cáo tài chính tổng hợp giữa niên độ và cơ sở tính thuế thu nhập. Thuế thu nhập hoãn lại phải trả được ghi nhận cho tất cả các khoản chênh lệch tạm thời chịu thuế. Tài sản thuế thu nhập hoãn lại chỉ được ghi nhận khi chắc chắn trong tương lai sẽ có lợi nhuận tính thuế để sử dụng những chênh lệch tạm thời được khấu trừ này.



## CÔNG TY CỔ PHẦN NƯỚC GIẢI KHÁT YẾN SÀO KHÁNH HÒA

Địa chỉ: Quốc lộ 1, xã Suối Hiệp, tỉnh Khánh Hòa, Việt Nam

**BÁO CÁO TÀI CHÍNH TỔNG HỢP GIỮA NIÊN ĐỘ**

6 tháng đầu của năm tài chính kết thúc ngày 31 tháng 12 năm 2025

**Bản thuyết minh Báo cáo tài chính tổng hợp giữa niên độ (tiếp theo)**

Giá trị ghi sổ của tài sản thuế thu nhập doanh nghiệp hoãn lại được xem xét lại vào ngày kết thúc kỳ kế toán và sẽ được ghi giảm đến mức đảm bảo chắc chắn có đủ lợi nhuận tính thuế cho phép lợi ích của một phần hoặc toàn bộ tài sản thuế thu nhập hoãn lại được sử dụng. Các tài sản thuế thu nhập doanh nghiệp hoãn lại chưa được ghi nhận trước đây được xem xét lại vào ngày kết thúc kỳ kế toán và được ghi nhận khi chắc chắn có đủ lợi nhuận tính thuế để có thể sử dụng các tài sản thuế thu nhập hoãn lại chưa ghi nhận này.

Tài sản thuế thu nhập hoãn lại và thuế thu nhập hoãn lại phải trả được xác định theo thuế suất dự tính sẽ áp dụng cho năm tài sản được thu hồi hay nợ phải trả được thanh toán dựa trên các mức thuế suất có hiệu lực tại ngày kết thúc kỳ kế toán. Thuế thu nhập hoãn lại được ghi nhận vào Báo cáo kết quả hoạt động kinh doanh và chỉ ghi trực tiếp vào vốn chủ sở hữu khi khoản thuế đó liên quan đến các khoản mục được ghi thẳng vào vốn chủ sở hữu.

Tài sản thuế thu nhập hoãn lại và thuế thu nhập hoãn lại phải trả được bù trừ khi:

- Công ty có quyền hợp pháp được bù trừ giữa tài sản thuế thu nhập hiện hành với thuế thu nhập hiện hành phải nộp; và
- Các tài sản thuế thu nhập hoãn lại và thuế thu nhập hoãn lại phải trả này liên quan đến thuế thu nhập doanh nghiệp được quản lý bởi cùng một cơ quan thuế:
  - Đối với cùng một đơn vị chịu thuế; hoặc
  - Công ty dự định thanh toán thuế thu nhập hiện hành phải trả và tài sản thuế thu nhập hiện hành trên cơ sở thuần hoặc thu hồi tài sản đồng thời với việc thanh toán nợ phải trả trong từng kỳ tương lai khi các khoản trọng yếu của thuế thu nhập hoãn lại phải trả hoặc tài sản thuế thu nhập hoãn lại được thanh toán hoặc thu hồi.

### 19. Bên liên quan

Các bên được coi là liên quan nếu một bên có khả năng kiểm soát hoặc có ảnh hưởng đáng kể đối với bên kia trong việc ra quyết định các chính sách tài chính và hoạt động. Các bên cũng được xem là bên liên quan nếu cùng chịu sự kiểm soát chung hay chịu ảnh hưởng đáng kể chung.

Trong việc xem xét mối quan hệ của các bên liên quan, bản chất của mối quan hệ được chú trọng nhiều hơn hình thức pháp lý.

### 20. Báo cáo theo bộ phận

Bộ phận theo lĩnh vực kinh doanh là một phần có thể xác định riêng biệt tham gia vào quá trình sản xuất hoặc cung cấp sản phẩm, dịch vụ và có rủi ro và lợi ích kinh tế khác với các bộ phận kinh doanh khác.

Bộ phận theo khu vực địa lý là một phần có thể xác định riêng biệt tham gia vào quá trình sản xuất hoặc cung cấp sản phẩm, dịch vụ trong phạm vi một môi trường kinh tế cụ thể và có rủi ro và lợi ích kinh tế khác với các bộ phận kinh doanh trong các môi trường kinh tế khác.

Thông tin bộ phận được lập và trình bày phù hợp với chính sách kế toán áp dụng cho việc lập và trình bày Báo cáo tài chính tổng hợp giữa niên độ của Công ty.



## CÔNG TY CỔ PHẦN NƯỚC GIẢI KHÁT YẾN SÀO KHÁNH HÒA

Địa chỉ: Quốc lộ 1, xã Suối Hiệp, tỉnh Khánh Hòa, Việt Nam

BÁO CÁO TÀI CHÍNH TỔNG HỢP GIỮA NIÊN ĐỘ

6 tháng đầu của năm tài chính kết thúc ngày 31 tháng 12 năm 2025

Bản thuyết minh Báo cáo tài chính tổng hợp giữa niên độ (tiếp theo)

### V. THÔNG TIN BỔ SUNG CHO CÁC KHOẢN MỤC TRÌNH BÀY TRONG BẢNG CÂN ĐỐI KẾ TOÁN TỔNG HỢP GIỮA NIÊN ĐỘ

#### 1. Tiền và các khoản tương đương tiền

	Số cuối kỳ	Số đầu năm
Tiền mặt	768.161.492	5.649.190.468
Tiền gửi ngân hàng không kỳ hạn	72.446.953.531	73.539.333.249
Các khoản tương đương tiền - Tiền gửi ngân hàng có kỳ hạn gốc không quá 3 tháng	51.247.311.475	25.603.976.917
<b>Cộng</b>	<b>124.462.426.498</b>	<b>104.792.500.634</b>

#### 2. Các khoản đầu tư tài chính

##### 2a. Đầu tư nắm giữ đến ngày đáo hạn

	Số cuối kỳ		Số đầu năm	
	Giá gốc	Giá trị ghi sổ	Giá gốc	Giá trị ghi sổ
Tiền gửi có kỳ hạn ngắn hạn	40.478.360.548	40.478.360.548	39.600.000.000	39.600.000.000
<b>Cộng</b>	<b>40.478.360.548</b>	<b>40.478.360.548</b>	<b>39.600.000.000</b>	<b>39.600.000.000</b>

##### 2b. Đầu tư vào công ty con

	Số cuối kỳ		Số đầu năm	
	Giá trị	Dự phòng	Giá trị	Dự phòng
Công ty TNHH MTV Cung ứng Vật tư Nguyên liệu Khánh Hòa <sup>(i)</sup>	9.000.000.000	-	9.000.000.000	-
Công ty TNHH MTV Nhà máy Nước giải khát cao cấp Yến sào Khánh Hòa <sup>(ii)</sup>	-	-	-	-
Công ty TNHH MTV Yến sào Sanvinest Việt Nam <sup>(iii)</sup>	-	-	-	-
Công ty TNHH MTV Yến sào Sanvinest Khánh Hòa <sup>(iv)</sup>	-	-	-	-
<b>Cộng</b>	<b>9.000.000.000</b>	<b>-</b>	<b>9.000.000.000</b>	<b>-</b>

(i) Theo Giấy chứng nhận đăng ký doanh nghiệp số 4201767187 ngày 02 tháng 10 năm 2020 do Sở Kế hoạch và Đầu tư tỉnh Khánh Hòa cấp, Công ty đầu tư vào Công ty TNHH MTV Cung ứng Vật tư Nguyên liệu Khánh Hòa 9.000.000.000 VND. Tại ngày kết thúc kỳ kế toán và tại ngày đầu năm, Công ty đã góp đủ vốn điều lệ đăng ký.

(ii) Theo Giấy chứng nhận đăng ký doanh nghiệp số 4201770743 ngày 08 tháng 12 năm 2017 do Sở Kế hoạch và Đầu tư tỉnh Khánh Hòa cấp, Công ty đăng ký đầu tư vào Công ty TNHH MTV Nhà máy Nước giải khát cao cấp Yến sào Khánh Hòa 50.000.000.000 VND, tương đương 100% vốn điều lệ. Tại ngày kết thúc kỳ kế toán và tại ngày đầu năm, Công ty chưa góp vốn điều lệ, vốn còn phải góp là 50.000.000.000 VND.

(iii) Theo Giấy chứng nhận đăng ký doanh nghiệp số 4201815338 ngày 11 tháng 10 năm 2018 do Sở Kế hoạch và Đầu tư tỉnh Khánh Hòa cấp, Công ty đăng ký đầu tư vào Công ty TNHH MTV Yến sào Sanvinest Việt Nam 36.000.000.000 VND, tương đương 100% vốn điều lệ. Tại ngày kết thúc kỳ kế toán và tại ngày đầu năm, Công ty chưa góp vốn điều lệ, vốn còn phải góp là 36.000.000.000 VND.



## CÔNG TY CỔ PHẦN NƯỚC GIẢI KHÁT YẾN SÀO KHÁNH HÒA

Địa chỉ: Quốc lộ 1, xã Suối Hiệp, tỉnh Khánh Hòa, Việt Nam

BÁO CÁO TÀI CHÍNH TỔNG HỢP GIỮA NIÊN ĐỘ

6 tháng đầu của năm tài chính kết thúc ngày 31 tháng 12 năm 2025

Bản thuyết minh Báo cáo tài chính tổng hợp giữa niên độ (tiếp theo)

- (iv) Theo Giấy chứng nhận đăng ký doanh nghiệp số 4201815419 ngày 11 tháng 10 năm 2018 do Sở Kế hoạch và Đầu tư tỉnh Khánh Hòa cấp, Công ty đăng ký đầu tư vào Công ty TNHH MTV Yến sào Sanvinest Khánh Hòa 36.000.000.000 VND, tương đương 100% vốn điều lệ. Tại ngày kết thúc kỳ kế toán và tại ngày đầu năm, Công ty chưa góp vốn điều lệ, còn phải góp là 36.000.000.000 VND.

### Giá trị hợp lý

Công ty chưa xác định giá trị hợp lý của các khoản đầu tư do chưa có hướng dẫn cụ thể về việc xác định giá trị hợp lý.

### Tình hình hoạt động của các Công ty con

- Công ty TNHH MTV Cung ứng Vật tư Nguyên liệu Khánh Hòa hoạt động kinh doanh bình thường, không có thay đổi lớn so với kỳ trước.
- Các công ty con khác là: Công ty TNHH MTV Nhà máy Nước giải khát cao cấp Yến sào Khánh Hòa, Công ty TNHH MTV Yến sào Sanvinest Việt Nam, Công ty TNHH MTV Yến sào Sanvinest Khánh Hòa chưa hoạt động.

### Giao dịch với các Công ty con

Các giao dịch trọng yếu giữa Công ty với các Công ty con như sau:

	Lũy kế từ đầu năm đến cuối kỳ này	
	Năm nay	Năm trước
<b>Công ty TNHH MTV Cung ứng Vật tư Nguyên liệu Khánh Hòa</b>		
Công ty bán hàng hóa và thành phẩm	845.487.326	689.523.374
Công ty cho thuê xưởng	54.545.455	-
Công ty mua nguyên vật liệu và hàng hóa	32.997.301.280	19.811.232.807
Chi phí sử dụng dịch vụ	749.165.298	1.361.205.766
Công ty thu hồi gốc vay	3.500.000.000	9.000.000.000
Lãi cho vay	798.657.535	802.383.562
Công ty thu hồi lãi cho vay	1.635.216.439	3.214.547.947
Lợi nhuận được chia	1.286.381.307	1.013.812.536
Công ty nhận lợi nhuận được chia bằng tiền	2.230.719.590	8.389.980.269
<b>Các công ty con khác</b>		
Công ty nộp hộ lệ phí môn bài	9.000.000	9.000.000

### Cam kết góp vốn

Tại ngày kết thúc kỳ kế toán, vốn điều lệ còn phải góp vào Công ty TNHH MTV Nhà máy Nước giải khát cao cấp Yến sào Khánh Hòa, Công ty TNHH MTV Yến sào Sanvinest Việt Nam và Công ty TNHH MTV Yến sào Sanvinest Khánh Hòa lần lượt là 50.000.000.000 VND, 36.000.000.000 VND và 36.000.000.000 VND.

### 3. Phải thu ngắn hạn của khách hàng

	Số cuối kỳ	Số đầu năm
<b>Phải thu các bên liên quan</b>		
Công ty TNHH Nhà nước MTV Yến sào Khánh Hòa	107.247.516.318	100.821.351.729
Công ty TNHH MTV Cung ứng Vật tư Nguyên liệu Khánh Hòa	3.711.658.490	7.974.804.140
Công ty TNHH MTV Nhà hàng Yến sào Khánh Hòa	-	9.851.760
Công ty TNHH MTV Sanest Khánh Hòa	254.001.096	31.292.784



## CÔNG TY CỔ PHẦN NƯỚC GIẢI KHÁT YẾN SÀO KHÁNH HÒA

Địa chỉ: Quốc lộ 1, xã Suối Hiệp, tỉnh Khánh Hòa, Việt Nam

BÁO CÁO TÀI CHÍNH TỔNG HỢP GIỮA NIÊN ĐỘ

6 tháng đầu của năm tài chính kết thúc ngày 31 tháng 12 năm 2025

Bản thuyết minh Báo cáo tài chính tổng hợp giữa niên độ (tiếp theo)

	Số cuối kỳ	Số đầu năm
Công ty TNHH MTV Quảng bá sản phẩm và Nhà hàng Yến sào Khánh Hòa	16.571.520	-
Công ty TNHH MTV Nuôi trồng Thủy sản Fishsan	81.538.920	-
<b>Phải thu các khách hàng khác</b>	<b>25.870.603.273</b>	<b>57.705.636.297</b>
Công ty TNHH Thương mại Tổng hợp Minh Khôi NT	4.636.176.591	-
Công ty TNHH Hoàng Diệu Khánh Hòa	2.779.333.552	-
Các khách hàng khác	18.455.093.130	57.705.636.297
<b>Cộng</b>	<b>137.181.889.617</b>	<b>166.542.936.710</b>

#### 4. Trả trước cho người bán ngắn hạn

	Số cuối kỳ	Số đầu năm
Công ty Cổ phần Tư vấn & Xây dựng CIC	3.689.396.500	3.689.396.500
Công ty TNHH MTV Thiết bị PCCC & CNCH Khánh Hòa	2.478.000.000	2.478.000.000
Các nhà cung cấp khác	3.791.938.699	1.425.480.485
<b>Cộng</b>	<b>9.959.335.199</b>	<b>7.592.876.985</b>

#### 5. Phải thu về cho vay ngắn hạn

Khoản cho Công ty TNHH MTV Cung ứng Vật tư Nguyên liệu Khánh Hòa (là bên liên quan) vay ngắn hạn, thời gian cho vay 12 tháng kể từ ngày cho vay, lãi suất cho vay 6%/năm.

#### 6. Phải thu ngắn hạn/dài hạn khác

##### 6a. Phải thu ngắn hạn khác

	Số cuối kỳ		Số đầu năm	
	Giá trị	Dự phòng	Giá trị	Dự phòng
<b>Phải thu các bên liên quan</b>	<b>2.085.038.842</b>	-	<b>3.868.941.374</b>	-
Công ty TNHH MTV Cung ứng Vật tư Nguyên liệu Khánh Hòa	2.085.038.842	-	3.868.941.374	-
- Lợi nhuận được chia	1.286.381.307	-	2.230.719.590	-
- Lãi cho vay	798.657.535	-	1.635.216.439	-
- Phải thu khác	-	-	3.005.345	-
<b>Phải thu các tổ chức và cá nhân khác</b>	<b>2.888.054.508</b>	-	<b>2.536.055.997</b>	-
Tạm ứng	1.168.712.988	-	941.213.689	-
Lãi tiền gửi ngân hàng dự thu	890.904.373	-	835.397.260	-
Các khoản phải thu khác	828.437.147	-	759.445.048	-
<b>Cộng</b>	<b>4.973.093.350</b>	-	<b>6.404.997.371</b>	-

##### 6b. Phải thu dài hạn khác

Là khoản tiền ký quỹ thuê văn phòng, thuê kho.



## CÔNG TY CỔ PHẦN NƯỚC GIẢI KHÁT YẾN SÀO KHÁNH HÒA

Địa chỉ: Quốc lộ 1, xã Suối Hiệp, tỉnh Khánh Hòa, Việt Nam

BÁO CÁO TÀI CHÍNH TỔNG HỢP GIỮA NIÊN ĐỘ

6 tháng đầu của năm tài chính kết thúc ngày 31 tháng 12 năm 2025

Bản thuyết minh Báo cáo tài chính tổng hợp giữa niên độ (tiếp theo)

### 7. Hàng tồn kho

	Số cuối kỳ		Số đầu năm	
	Giá gốc	Dự phòng	Giá gốc	Dự phòng
Nguyên liệu, vật liệu	155.105.694.183	-	147.406.613.212	-
Công cụ, dụng cụ	85.652.052.002	-	72.042.516.854	-
Chi phí sản xuất kinh doanh dở dang	3.646.535.822	-	3.692.448.337	-
Thành phẩm	27.284.658.683	-	23.369.425.452	-
Hàng hóa	8.795.686.954	-	18.036.791.087	-
Hàng gửi đi bán	2.900.584.435	-	6.622.111.208	-
<b>Cộng</b>	<b>283.385.212.079</b>	<b>-</b>	<b>271.169.906.150</b>	<b>-</b>

### 8. Chi phí trả trước ngắn hạn/dài hạn

#### 8a. Chi phí trả trước ngắn hạn

	Số cuối kỳ	Số đầu năm
Chi phí thuê mặt bằng, bảng hiệu	199.999.995	920.140.905
Chi phí công cụ, dụng cụ	195.475.246	-
Các chi phí trả trước ngắn hạn khác	7.611.084	-
<b>Cộng</b>	<b>403.086.325</b>	<b>920.140.905</b>

#### 8b. Chi phí trả trước dài hạn

	Số cuối kỳ	Số đầu năm
Lợi thế kinh doanh	11.064.883.530	15.810.691.396
Chi phí công cụ, dụng cụ	4.193.773.555	5.551.493.365
Chi phí thuê mặt bằng, văn phòng	18.533.271.459	24.967.098.740
Chi phí sửa chữa tài sản	2.888.912.685	3.802.576.063
Các khoản chi phí khác	-	519.267.538
<b>Cộng</b>	<b>36.680.841.229</b>	<b>50.651.127.102</b>

### 9. Tài sản cố định hữu hình

	Nhà cửa, vật kiến trúc	Máy móc và thiết bị	Phương tiện vận tải, truyền dẫn	Thiết bị, dụng cụ quản lý	Tài sản cố định khác	Cộng
Nguyên giá						
Số đầu năm	64.826.723.832	135.343.882.984	22.655.430.272	2.254.413.885	623.151.018	225.703.601.991
Mua trong kỳ	-	865.000.000	-	-	-	865.000.000
Đầu tư xây dựng cơ bản hoàn thành	10.183.644.785	-	-	-	-	10.183.644.785
<b>Số cuối kỳ</b>	<b>75.010.368.617</b>	<b>136.208.882.984</b>	<b>22.655.430.272</b>	<b>2.254.413.885</b>	<b>623.151.018</b>	<b>236.752.246.776</b>
Trong đó:						
Đã khấu hao hết vẫn còn sử dụng	10.034.226.287	41.328.257.516	13.345.407.559	420.533.894	194.200.000	65.322.625.256
Chờ thanh lý	-	-	-	-	-	-
Giá trị hao mòn						
Số đầu năm	17.264.088.820	85.599.088.163	17.788.392.889	911.848.941	255.478.717	121.818.897.530
Khấu hao trong kỳ	1.883.992.790	4.668.847.500	1.811.972.965	123.039.142	30.639.358	8.518.491.755
<b>Số cuối kỳ</b>	<b>19.148.081.610</b>	<b>90.267.935.663</b>	<b>19.600.365.854</b>	<b>1.034.888.083</b>	<b>286.118.075</b>	<b>130.337.389.285</b>



## CÔNG TY CỔ PHẦN NƯỚC GIẢI KHÁT YẾN SÀO KHÁNH HÒA

Địa chỉ: Quốc lộ 1, xã Suối Hiệp, tỉnh Khánh Hòa, Việt Nam

BÁO CÁO TÀI CHÍNH TỔNG HỢP GIỮA NIÊN ĐỘ

6 tháng đầu của năm tài chính kết thúc ngày 31 tháng 12 năm 2025

Bản thuyết minh Báo cáo tài chính tổng hợp giữa niên độ (tiếp theo)

	Nhà cửa, vật kiến trúc	Máy móc và thiết bị	Phương tiện vận tải, truyền dẫn	Thiết bị, dụng cụ quản lý	Tài sản cố định khác	Cộng
<b>Giá trị còn lại</b>						
Số đầu năm	47.562.635.012	49.744.794.821	4.867.037.383	1.342.564.944	367.672.301	103.884.704.461
<b>Số cuối kỳ</b>	<b>55.862.287.007</b>	<b>45.940.947.321</b>	<b>3.055.064.418</b>	<b>1.219.525.802</b>	<b>337.032.943</b>	<b>106.414.857.491</b>
<i>Trong đó:</i>						
Tạm thời chưa sử dụng	-	-	-	-	-	-
Đang chờ thanh lý	-	-	-	-	-	-

### 10. Tài sản cố định vô hình

	Quyền sử dụng đất	Chương trình phần mềm máy tính	Cộng
<b>Nguyên giá</b>			
Số đầu năm	5.435.571.000	225.000.000	5.660.571.000
<b>Số cuối kỳ</b>	<b>5.435.571.000</b>	<b>225.000.000</b>	<b>5.660.571.000</b>
<i>Trong đó:</i>			
Đã khấu hao hết vẫn còn sử dụng	-	225.000.000	225.000.000
Chờ thanh lý	-	-	-
<b>Giá trị hao mòn</b>			
Số đầu năm	-	225.000.000	225.000.000
<b>Số cuối kỳ</b>	<b>-</b>	<b>225.000.000</b>	<b>225.000.000</b>
<b>Giá trị còn lại</b>			
Số đầu năm	5.435.571.000	-	5.435.571.000
<b>Số cuối kỳ</b>	<b>5.435.571.000</b>	<b>-</b>	<b>5.435.571.000</b>
<i>Trong đó:</i>			
Tạm thời chưa sử dụng	-	-	-
Đang chờ thanh lý	-	-	-

### 11. Chi phí xây dựng cơ bản dở dang

	Số đầu năm	Chi phí phát sinh trong kỳ	Kết chuyển vào TSCĐ trong kỳ	Kết chuyển giảm khác	Số cuối kỳ
Mua sắm tài sản cố định	-	865.000.000	(865.000.000)	-	-
Xây dựng cơ bản dở dang	228.125.000	25.821.178.631	(10.183.644.785)	(181.525.091)	15.684.133.755
- Nhà máy Nước giải khát cao cấp Yến sào Khánh Hòa (giai đoạn 2)	-	15.128.043.001	-	-	15.128.043.001
- Nhà máy Nước giải khát cao cấp Yến sào Khánh Hòa (giai đoạn 1)	-	10.045.800.785	(10.045.800.785)	-	-
- Các công trình khác	228.125.000	647.334.845	(137.844.000)	(181.525.091)	556.090.754
<b>Cộng</b>	<b>228.125.000</b>	<b>26.686.178.631</b>	<b>(11.048.644.785)</b>	<b>(181.525.091)</b>	<b>15.684.133.755</b>



## CÔNG TY CỔ PHẦN NƯỚC GIẢI KHÁT YẾN SÀO KHÁNH HÒA

Địa chỉ: Quốc lộ 1, xã Suối Hiệp, tỉnh Khánh Hòa, Việt Nam

BÁO CÁO TÀI CHÍNH TỔNG HỢP GIỮA NIÊN ĐỘ

6 tháng đầu của năm tài chính kết thúc ngày 31 tháng 12 năm 2025

Bản thuyết minh Báo cáo tài chính tổng hợp giữa niên độ (tiếp theo)

### 12. Phải trả người bán ngắn hạn

	Số cuối kỳ	Số đầu năm
<b>Phải trả các bên liên quan</b>	<b>29.344.796.800</b>	<b>32.025.301.222</b>
Công ty Cổ phần Nước giải khát Sanest Khánh Hòa	19.459.299.186	20.253.708.938
Công ty TNHH MTV Cung ứng Vật tư Nguyên liệu Khánh Hòa	5.304.083.750	5.404.878.170
Công ty TNHH Nhà Nước MTV Yến sào Khánh Hòa	4.000.000.000	4.011.688.000
Công ty Cổ phần Nước giải khát Sanna Khánh Hòa	360.919.976	231.420.495
Công ty TNHH MTV Dịch vụ Tuyển Bắc Nam	88.274.888	1.840.608.119
Công ty TNHH MTV Du lịch Sanest Tourist	-	282.997.500
Công ty TNHH MTV Quảng bá sản phẩm và Nhà hàng Yến sào Khánh Hòa	132.219.000	-
<b>Phải trả các nhà cung cấp khác</b>	<b>108.491.181.081</b>	<b>130.272.584.100</b>
Công ty TNHH bao bì nước giải khát Crown Đà Nẵng	28.395.439.111	-
Công ty TNHH NHT	14.498.558.466	26.390.533.669
Công ty TNHH 79 Ngô Gia Tự	8.900.250.800	19.992.896.240
Các nhà cung cấp khác	56.696.932.704	83.889.154.191
<b>Cộng</b>	<b>137.835.977.881</b>	<b>162.297.885.322</b>

Công ty không có nợ phải trả người bán quá hạn chưa thanh toán.

### 13. Người mua trả tiền trước ngắn hạn

	Số cuối kỳ	Số đầu năm
Các khách hàng khác	1.683.756.139	241.503.799
<b>Cộng</b>	<b>1.683.756.139</b>	<b>241.503.799</b>

### 14. Thuế và các khoản phải nộp Nhà nước

	Số đầu năm		Số phát sinh trong kỳ		Số cuối kỳ	
	Phải nộp	Phải thu	Số phải nộp	Số đã thực nộp	Phải nộp	Phải thu
Thuế GTGT hàng bán nội địa	-	1.958.178.493	11.129.589.949	(19.460.047.037)	-	10.288.635.581
Thuế GTGT hàng nhập khẩu	-	-	3.016.037.077	(3.016.037.077)	-	-
Thuế thu nhập doanh nghiệp	-	4.012.762.072	10.260.170.360	(12.569.232.438)	-	6.321.824.150
Thuế thu nhập cá nhân	-	521.047.893	3.973.001.628	(3.951.644.948)	-	499.691.213
Thuế tài nguyên	-	-	6.098.000	(6.098.000)	-	-
Lệ phí môn bài	-	-	9.000.000	(9.000.000)	-	-
Các khoản phí, lệ phí và các khoản phải nộp khác	-	-	34.738.798	(34.738.798)	-	-
<b>Cộng</b>	-	<b>6.491.988.458</b>	<b>28.428.635.812</b>	<b>(39.046.798.298)</b>	-	<b>17.110.150.944</b>

#### Thuế giá trị gia tăng

Công ty nộp thuế giá trị gia tăng theo phương pháp khấu trừ với thuế suất như sau:

- Hàng xuất khẩu : 0%
- Đường phèn, đường kết tinh, nước sạch : 5%
- Hàng hóa khác : 10%



CÔNG TY CỔ PHẦN NƯỚC GIẢI KHÁT YẾN SÀO KHÁNH HÒA

Địa chỉ: Quốc lộ 1, xã Suối Hiệp, tỉnh Khánh Hòa, Việt Nam

BÁO CÁO TÀI CHÍNH TỔNG HỢP GIỮA NIÊN ĐỘ

6 tháng đầu của năm tài chính kết thúc ngày 31 tháng 12 năm 2025

Bản thuyết minh Báo cáo tài chính tổng hợp giữa niên độ (tiếp theo)

Thuế suất giá trị gia tăng của các mặt hàng, dịch vụ chịu thuế 10% giảm xuống còn 8% từ ngày 01/01/2025 đến 30/06/2025 theo Nghị định 180/2024/NĐ-CP ngày 31/12/2024 của Chính phủ.

Thuế xuất, nhập khẩu

Công ty kê khai và nộp theo thông báo của Hải quan.

Thuế thu nhập doanh nghiệp

Công ty phải nộp thuế thu nhập doanh nghiệp cho các khoản thu nhập tính thuế với thuế suất 20%.

Thuế thu nhập doanh nghiệp phải nộp trong kỳ được dự tính như sau:

	Lũy kế từ đầu năm đến cuối kỳ này	
	Năm nay	Năm trước
Tổng lợi nhuận kế toán trước thuế	50.633.398.239	50.085.184.046
Các khoản điều chỉnh tăng, giảm lợi nhuận kế toán để xác định lợi nhuận chịu thuế thu nhập doanh nghiệp:		
- Các khoản điều chỉnh tăng	380.186.156	133.929.256
- Các khoản điều chỉnh giảm	-	-
Thu nhập chịu thuế	51.013.584.395	50.219.113.302
Thu nhập được miễn thuế	(1.286.381.307)	(1.013.812.536)
Thu nhập tính thuế	49.727.203.088	49.205.300.766
Thuế suất thuế thu nhập doanh nghiệp	20%	20%
Thuế thu nhập doanh nghiệp phải nộp theo thuế suất phổ thông	9.945.440.618	9.841.060.153
Điều chỉnh thuế thu nhập doanh nghiệp phải nộp của các năm trước	314.729.742	-
Tổng thuế thu nhập doanh nghiệp còn phải nộp	10.260.170.360	9.841.060.153

Việc xác định thuế thu nhập doanh nghiệp phải nộp của Công ty được căn cứ vào các quy định hiện hành về thuế. Tuy nhiên, những quy định này thay đổi theo từng thời kỳ và các quy định về thuế đối với nhiều loại giao dịch khác nhau có thể được giải thích theo nhiều cách khác nhau. Do vậy số thuế được trình bày trên Báo cáo tài chính tổng hợp giữa niên độ có thể sẽ thay đổi khi cơ quan thuế kiểm tra.

Thuế tài nguyên

Công ty phải nộp thuế tài nguyên cho hoạt động khai thác nước sạch, giá tính thuế là 5.000 VND/m<sup>3</sup>, thuế suất 5%.

Các loại thuế khác

Công ty kê khai và nộp theo quy định.

15. Phải trả người lao động

	Số cuối kỳ	Số đầu năm
Tiền lương còn phải trả cho người lao động	31.301.888.168	55.720.986.085
Cộng	31.301.888.168	55.720.986.085



## CÔNG TY CỔ PHẦN NƯỚC GIẢI KHÁT YẾN SÀO KHÁNH HÒA

Địa chỉ: Quốc lộ 1, xã Suối Hiệp, tỉnh Khánh Hòa, Việt Nam

BÁO CÁO TÀI CHÍNH TỔNG HỢP GIỮA NIÊN ĐỘ

6 tháng đầu của năm tài chính kết thúc ngày 31 tháng 12 năm 2025

Bản thuyết minh Báo cáo tài chính tổng hợp giữa niên độ (tiếp theo)

### 16. Chi phí phải trả ngắn hạn

	Số cuối kỳ	Số đầu năm
Chi phí trả thưởng	11.993.624.260	17.160.354.000
Chi phí vận chuyển	1.070.710.344	2.762.611.189
Chi phí xây dựng công trình Nhà máy Nước giải khát cao cấp Yến sào Khánh Hòa (giai đoạn 1)	10.045.800.785	-
<b>Cộng</b>	<b>23.110.135.389</b>	<b>19.922.965.189</b>

### 17. Phải trả ngắn hạn khác

	Số cuối kỳ	Số đầu năm
<b>Phải trả các bên liên quan</b>	<b>21.518.500.000</b>	<b>41.920.000</b>
Công ty TNHH Nhà nước MTV Yến sào Khánh Hòa - Cổ tức phải trả	21.465.900.000	-
Thù lao Hội đồng quản trị, Ban kiểm soát	52.600.000	41.920.000
<b>Phải trả các tổ chức và cá nhân khác</b>	<b>25.059.636.692</b>	<b>5.400.967.355</b>
Kinh phí công đoàn	2.451.059.746	3.788.591.639
Cổ tức phải trả	20.626.962.581	2.862.581
Các khoản phải trả ngắn hạn khác	1.981.614.365	1.609.513.135
<b>Cộng</b>	<b>46.578.136.692</b>	<b>5.442.887.355</b>

Công ty không có nợ phải trả khác quá hạn chưa thanh toán.

### 18. Vay ngắn hạn

	Số cuối kỳ	Số đầu năm
Ngân hàng TMCP Ngoại thương Việt Nam - Chi nhánh Nha Trang <sup>(i)</sup>	37.645.938.990	17.236.076.597
Ngân hàng TMCP Ngoại thương Việt Nam - Chi nhánh Khánh Hòa <sup>(ii)</sup>	95.475.545.182	97.536.164.256
Ngân hàng TMCP Công thương Việt Nam - Chi nhánh Khánh Hòa <sup>(iii)</sup>	75.875.892.944	68.580.593.114
<b>Cộng</b>	<b>208.997.377.116</b>	<b>183.352.833.967</b>

Công ty có khả năng thanh toán các khoản vay ngắn hạn.

- (i) Khoản vay Ngân hàng TMCP Ngoại thương Việt Nam - Chi nhánh Nha Trang để bổ sung vốn lưu động, thời hạn cho vay tối đa 6 tháng, lãi suất vay theo từng giấy nhận nợ, kỳ hạn trả lãi vào ngày 26 hàng tháng, trả gốc một lần khi đến hạn.
- (ii) Khoản vay Ngân hàng TMCP Ngoại thương Việt Nam - Chi nhánh Khánh Hòa để bổ sung vốn lưu động, thời hạn cho vay tối đa 4 tháng theo từng giấy nhận nợ, lãi suất cho vay theo từng giấy nhận nợ. Kỳ hạn trả lãi vào ngày 26 hàng tháng, trả gốc một lần khi đến hạn.
- (iii) Khoản vay Ngân hàng TMCP Công thương Việt Nam - Chi nhánh Khánh Hòa để bổ sung vốn lưu động, thời hạn cho vay tối đa 5 tháng theo từng giấy nhận nợ, lãi suất cho vay theo từng giấy nhận nợ. Kỳ hạn trả lãi vào ngày 5 hàng tháng, trả gốc một lần khi đến hạn.

Các khoản vay trên không có tài sản thế chấp.



**CÔNG TY CỔ PHẦN NƯỚC GIẢI KHÁT YẾN SÀO KHÁNH HÒA**

Địa chỉ: Quốc lộ 1, xã Suối Hiệp, tỉnh Khánh Hòa, Việt Nam

**BÁO CÁO TÀI CHÍNH TỔNG HỢP GIỮA NIÊN ĐỘ**

6 tháng đầu của năm tài chính kết thúc ngày 31 tháng 12 năm 2025

**Bản thuyết minh Báo cáo tài chính tổng hợp giữa niên độ (tiếp theo)**

Phát sinh về khoản vay ngắn hạn ngân hàng trong kỳ như sau:

	<b>Số tiền (VND)</b>
Số đầu năm	183.352.833.967
Số tiền vay phát sinh trong kỳ	305.326.584.110
Số tiền vay đã trả trong kỳ	(279.682.040.961)
<b>Số cuối kỳ</b>	<b>208.997.377.116</b>

Công ty không có vay và nợ quá hạn chưa thanh toán.

**19. Quỹ khen thưởng, phúc lợi**

	<b>Số đầu năm</b>	<b>Tăng do trích từ lợi nhuận</b>	<b>Chi quỹ trong kỳ</b>	<b>Số cuối kỳ</b>
Quỹ khen thưởng, phúc lợi	5.864.861.093	6.197.551.242	(5.093.504.249)	6.968.908.086
Quỹ thưởng Ban quản lý, điều hành	754.850.039	1.239.510.248	(763.850.039)	1.230.510.248
<b>Cộng</b>	<b>6.619.711.132</b>	<b>7.437.061.490</b>	<b>(5.857.354.288)</b>	<b>8.199.418.334</b>

**20. Vốn chủ sở hữu****20a. Bảng đối chiếu biến động của vốn chủ sở hữu**

	<b>Vốn góp của chủ sở hữu</b>	<b>Thặng dư vốn cổ phần</b>	<b>Quỹ đầu tư phát triển</b>	<b>Lợi nhuận sau thuế chưa phân phối</b>	<b>Cộng</b>
Số dư đầu năm trước	230.000.000.000	3.350.161.370	51.710.685.307	103.207.412.563	388.268.259.240
Trích quỹ đầu tư phát triển từ lợi nhuận năm 2023	-	-	20.361.764.706	(20.361.764.706)	-
Trích quỹ khen thưởng, phúc lợi từ lợi nhuận năm 2023	-	-	-	(10.180.882.353)	(10.180.882.353)
Trích quỹ thưởng Ban quản lý, điều hành từ lợi nhuận năm 2023	-	-	-	(2.036.176.471)	(2.036.176.471)
Chia cổ tức năm 2023	-	-	-	(69.230.000.000)	(69.230.000.000)
Lợi nhuận trong kỳ trước	-	-	-	40.244.123.893	40.244.123.893
<b>Số dư cuối kỳ trước</b>	<b>230.000.000.000</b>	<b>3.350.161.370</b>	<b>72.072.450.013</b>	<b>41.642.712.926</b>	<b>347.065.324.309</b>
Số dư đầu kỳ này	230.000.000.000	3.350.161.370	72.072.450.013	63.374.101.450	368.796.712.833
Trích quỹ đầu tư phát triển từ lợi nhuận năm 2024	-	-	12.395.102.483	(12.395.102.483)	-
Trích quỹ khen thưởng, phúc lợi từ lợi nhuận năm 2024	-	-	-	(6.197.551.242)	(6.197.551.242)
Trích quỹ thưởng Ban quản lý, điều hành từ lợi nhuận năm 2024	-	-	-	(1.239.510.248)	(1.239.510.248)
Chia cổ tức năm 2024	-	-	-	(42.090.000.000)	(42.090.000.000)
Lợi nhuận trong kỳ này	-	-	-	40.373.227.879	40.373.227.879
<b>Số dư cuối kỳ này</b>	<b>230.000.000.000</b>	<b>3.350.161.370</b>	<b>84.467.552.496</b>	<b>41.825.165.356</b>	<b>359.642.879.222</b>



## CÔNG TY CỔ PHẦN NƯỚC GIẢI KHÁT YẾN SÀO KHÁNH HÒA

Địa chỉ: Quốc lộ 1, xã Suối Hiệp, tỉnh Khánh Hòa, Việt Nam

BÁO CÁO TÀI CHÍNH TỔNG HỢP GIỮA NIÊN ĐỘ

6 tháng đầu của năm tài chính kết thúc ngày 31 tháng 12 năm 2025

Bản thuyết minh Báo cáo tài chính tổng hợp giữa niên độ (tiếp theo)

### 20b. Chi tiết vốn góp của chủ sở hữu

Chi tiết góp vốn theo cổ đông lớn như sau:

	Số cuối kỳ	Số đầu năm
Công ty TNHH Nhà nước MTV Yến sào Khánh Hòa	117.300.000.000	117.300.000.000
Các cổ đông khác	112.700.000.000	112.700.000.000
<b>Cộng</b>	<b>230.000.000.000</b>	<b>230.000.000.000</b>

### 20c. Cổ phiếu

	Số cuối kỳ	Số đầu năm
Số lượng cổ phiếu đăng ký phát hành	23.000.000	23.000.000
Số lượng cổ phiếu đã phát hành	23.000.000	23.000.000
Số lượng cổ phiếu đang lưu hành	23.000.000	23.000.000

Toàn bộ là cổ phiếu phổ thông. Mệnh giá cổ phiếu đang lưu hành: 10.000 VND.

### 20d. Phân phối lợi nhuận

Đại hội đồng cổ đông thường niên năm 2025 đã thông qua phương án phân phối lợi nhuận năm 2024 của Công ty tại Nghị quyết số 05/2025/NQ-ĐHĐCĐ-SKV ngày 17 tháng 4 năm 2025 như sau:

	Số tiền (VND)
• Chia cổ tức cho các cổ đông (*)	: 42.090.000.000
• Trích Quỹ đầu tư phát triển	: 12.395.102.483
• Trích Quỹ khen thưởng, phúc lợi	: 6.197.551.242
• Trích Quỹ thưởng Ban quản lý, điều hành	1.239.510.248

(\*) Công ty thực hiện chốt danh sách quyền cổ đông tại ngày 24/06/2025 và chi trả cổ tức cho các cổ đông vào ngày 07/07/2025 theo Nghị quyết Hội đồng quản trị số 07/2025/NQ-HĐQT ngày 11/06/2025 và Thông báo số 25/2025/TB-SKV ngày 12/06/2025.

### 21. Nguồn kinh phí

	Lũy kế từ đầu năm đến cuối kỳ này	
	Năm nay	Năm trước
Số đầu năm	1.389.094	1.389.094
Số cuối kỳ	<b>1.389.094</b>	<b>1.389.094</b>

### 22. Các khoản mục ngoài Bảng cân đối kế toán tổng hợp giữa niên độ

*Ngoại tệ các loại*

Tại ngày kết thúc kỳ kế toán, tiền chi có 175,406.31 USD (số đầu năm là 110,578.69 USD).



## CÔNG TY CỔ PHẦN NƯỚC GIẢI KHÁT YẾN SÀO KHÁNH HÒA

Địa chỉ: Quốc lộ 1, xã Suối Hiệp, tỉnh Khánh Hòa, Việt Nam

BÁO CÁO TÀI CHÍNH TỔNG HỢP GIỮA NIÊN ĐỘ

6 tháng đầu của năm tài chính kết thúc ngày 31 tháng 12 năm 2025

Bản thuyết minh Báo cáo tài chính tổng hợp giữa niên độ (tiếp theo)

### VI. THÔNG TIN BỔ SUNG CHO CÁC KHOẢN MỤC TRÌNH BÀY TRONG BÁO CÁO KẾT QUẢ HOẠT ĐỘNG KINH DOANH TỔNG HỢP GIỮA NIÊN ĐỘ

#### 1. Doanh thu bán hàng và cung cấp dịch vụ

##### 1a. Tổng doanh thu

	Lũy kế từ đầu năm đến cuối kỳ này	
	Năm nay	Năm trước
Doanh thu bán hàng hóa, thành phẩm	675.669.103.539	718.406.261.272
Doanh thu cung cấp dịch vụ	63.636.364	-
Doanh thu khác	9.820.000	-
<b>Cộng</b>	<b>675.742.559.903</b>	<b>718.406.261.272</b>

##### 1b. Doanh thu bán hàng và cung cấp dịch vụ cho các bên liên quan

Ngoài giao dịch về bán hàng và cung cấp dịch vụ cho các công ty con được trình bày tại thuyết minh số V.2b, Công ty còn phát sinh giao dịch về bán hàng và cung cấp dịch vụ cho các bên liên quan không phải là công ty con như sau:

	Lũy kế từ đầu năm đến cuối kỳ này	
	Năm nay	Năm trước
Công ty TNHH Nhà nước MTV Yến sào Khánh Hòa	447.439.523.616	407.048.569.845
Công ty Cổ phần Nước giải khát Sanest Khánh Hòa	50.422.720.500	35.367.151.850
Công ty TNHH MTV Quảng bá sản phẩm và Nhà hàng Yến sào Khánh Hòa	498.448.000	2.252.685.670
Công ty TNHH MTV Du lịch Sanest Tourist	101.650.800	1.548.886.200
Công ty TNHH MTV Nuôi trồng Thủy sản Fishsan	618.880.000	558.995.500
Công ty TNHH MTV Nhà hàng Yến sào Khánh Hòa	132.237.000	1.715.571.200
Công ty TNHH MTV Sanest Khánh Hòa	391.216.600	69.858.700
Công ty Cổ phần Nước giải khát Sanna Khánh Hòa	21.212.458	-

#### 2. Giá vốn hàng bán

	Lũy kế từ đầu năm đến cuối kỳ này	
	Năm nay	Năm trước
Giá vốn hàng hóa, thành phẩm	539.388.885.660	560.246.181.840
<b>Cộng</b>	<b>539.388.885.660</b>	<b>560.246.181.840</b>

#### 3. Doanh thu hoạt động tài chính

	Lũy kế từ đầu năm đến cuối kỳ này	
	Năm nay	Năm trước
Lãi tiền gửi ngân hàng	1.613.376.477	589.932.677
Lãi tiền cho vay	798.657.535	802.383.562
Lợi nhuận được chia	1.286.381.307	1.013.812.536
Lãi chênh lệch tỷ giá phát sinh	184.315.935	27.630.546
Lãi chênh lệch tỷ giá do đánh giá lại các khoản mục tiền tệ có gốc ngoại tệ	-	157.126.878
<b>Cộng</b>	<b>3.882.731.254</b>	<b>2.590.886.199</b>



## CÔNG TY CỔ PHẦN NƯỚC GIẢI KHÁT YẾN SÀO KHÁNH HÒA

Địa chỉ: Quốc lộ 1, xã Suối Hiệp, tỉnh Khánh Hòa, Việt Nam

BÁO CÁO TÀI CHÍNH TỔNG HỢP GIỮA NIÊN ĐỘ

6 tháng đầu của năm tài chính kết thúc ngày 31 tháng 12 năm 2025

Bản thuyết minh Báo cáo tài chính tổng hợp giữa niên độ (tiếp theo)

### 4. Chi phí tài chính

	Lũy kế từ đầu năm đến cuối kỳ này	
	Năm nay	Năm trước
Chi phí lãi vay	3.595.137.551	2.557.324.069
Lỗ chênh lệch tỷ giá phát sinh	754.653.888	731.937.934
<b>Cộng</b>	<b>4.349.791.439</b>	<b>3.289.262.003</b>

### 5. Chi phí bán hàng

	Lũy kế từ đầu năm đến cuối kỳ này	
	Năm nay	Năm trước
Chi phí cho nhân viên	9.179.588.727	8.950.037.659
Chi phí vật liệu, bao bì	293.093.534	746.241.793
Chi phí dụng cụ, đồ dùng	819.604.289	670.647.116
Chi phí khấu hao tài sản cố định	561.971.856	515.929.986
Chi phí dịch vụ mua ngoài	24.059.499.531	43.634.269.236
Các chi phí khác	20.564.734.003	19.646.424.735
<b>Cộng</b>	<b>55.478.491.940</b>	<b>74.163.550.525</b>

### 6. Chi phí quản lý doanh nghiệp

	Lũy kế từ đầu năm đến cuối kỳ này	
	Năm nay	Năm trước
Chi phí cho nhân viên	19.475.926.948	22.474.013.833
Chi phí vật liệu quản lý, đồ dùng văn phòng	960.011.496	1.940.957.659
Chi phí khấu hao tài sản cố định	830.698.154	788.985.157
Chi phí dịch vụ mua ngoài	7.943.678.853	8.023.544.741
Các chi phí khác	543.098.412	198.457.000
<b>Cộng</b>	<b>29.753.413.863</b>	<b>33.425.958.390</b>

### 7. Thu nhập khác

	Lũy kế từ đầu năm đến cuối kỳ này	
	Năm nay	Năm trước
Hàng hóa, vật tư nhập thừa, được tặng	345.803.100	342.357.132
Thu nhập khác	13.073.040	4.561.457
<b>Cộng</b>	<b>358.876.140</b>	<b>346.918.589</b>

### 8. Chi phí khác

	Lũy kế từ đầu năm đến cuối kỳ này	
	Năm nay	Năm trước
Các khoản chi phí khác	380.186.156	133.929.256
<b>Cộng</b>	<b>380.186.156</b>	<b>133.929.256</b>

### 9. Lãi cơ bản/suy giảm trên cổ phiếu

Lãi cơ bản/suy giảm trên cổ phiếu được trình bày trên Báo cáo tài chính hợp nhất giữa niên độ.



## CÔNG TY CỔ PHẦN NƯỚC GIẢI KHÁT YẾN SÀO KHÁNH HÒA

Địa chỉ: Quốc lộ 1, xã Suối Hiệp, tỉnh Khánh Hòa, Việt Nam

BÁO CÁO TÀI CHÍNH TỔNG HỢP GIỮA NIÊN ĐỘ

6 tháng đầu của năm tài chính kết thúc ngày 31 tháng 12 năm 2025

Bản thuyết minh Báo cáo tài chính tổng hợp giữa niên độ (tiếp theo)

### 10. Chi phí sản xuất kinh doanh theo yếu tố

	Lũy kế từ đầu năm đến cuối kỳ này	
	Năm nay	Năm trước
Chi phí nguyên liệu, vật liệu	383.924.445.328	410.434.472.454
Chi phí nhân công	100.591.266.137	107.303.112.361
Chi phí khấu hao tài sản cố định	8.518.491.755	7.809.191.083
Chi phí dịch vụ mua ngoài	38.718.321.718	37.571.026.857
Các chi phí khác	21.107.832.415	40.938.833.319
<b>Cộng</b>	<b>552.860.357.353</b>	<b>604.056.636.074</b>

### VII. THÔNG TIN BỔ SUNG CHO CÁC KHOẢN MỤC TRÌNH BÀY TRONG BÁO CÁO LƯU CHUYỂN TIỀN TỆ TỔNG HỢP GIỮA NIÊN ĐỘ

Tại thời điểm kết thúc kỳ kế toán, công nợ liên quan đến mua sắm, xây dựng tài sản cố định và các tài sản dài hạn khác như sau:

	Số cuối kỳ	Số đầu năm
Ứng trước tiền mua sắm tài sản cố định	8.281.168.635	6.477.245.235
Phải trả tiền mua sắm tài sản cố định	14.804.641.792	1.551.070.034

### VIII. NHỮNG THÔNG TIN KHÁC

#### 1. Giao dịch và số dư với các bên liên quan

Các bên liên quan với Công ty bao gồm: các thành viên quản lý chủ chốt, các cá nhân có liên quan với các thành viên quản lý chủ chốt và các bên liên quan khác.

#### 1a. Giao dịch và số dư với các thành viên quản lý chủ chốt và các cá nhân có liên quan với các thành viên quản lý chủ chốt

Các thành viên quản lý chủ chốt gồm: các thành viên Hội đồng quản trị và các thành viên Ban điều hành. Các cá nhân có liên quan với các thành viên quản lý chủ chốt là các thành viên mật thiết trong gia đình các thành viên quản lý chủ chốt.

*Giao dịch với các thành viên quản lý chủ chốt và các cá nhân có liên quan với các thành viên quản lý chủ chốt*

Công ty không phát sinh giao dịch bán hàng và cung cấp dịch vụ cũng như các giao dịch khác với các thành viên quản lý chủ chốt và các cá nhân có liên quan với các thành viên quản lý chủ chốt.

*Công nợ với các thành viên quản lý chủ chốt và các cá nhân có liên quan với các thành viên quản lý chủ chốt*

Công nợ với thành viên quản lý chủ chốt và các cá nhân có liên quan với các thành viên quản lý chủ chốt được trình bày tại thuyết minh số V.17.



## CÔNG TY CỔ PHẦN NƯỚC GIẢI KHÁT YẾN SÀO KHÁNH HÒA

Địa chỉ: Quốc lộ 1, xã Suối Hiệp, tỉnh Khánh Hòa, Việt Nam

BÁO CÁO TÀI CHÍNH TỔNG HỢP GIỮA NIÊN ĐỘ

6 tháng đầu của năm tài chính kết thúc ngày 31 tháng 12 năm 2025

Bản thuyết minh Báo cáo tài chính tổng hợp giữa niên độ (tiếp theo)

### Thu nhập của các thành viên quản lý chủ chốt

	Tiền lương	Thưởng	Thù lao	Cộng thu nhập
<b>Kỳ này</b>				
Chủ tịch Hội đồng quản trị	-	61.800.000	63.800.000	125.600.000
Thành viên Hội đồng quản trị	-	55.200.000	50.280.000	105.480.000
Thành viên Hội đồng quản trị	-	-	49.880.000	49.880.000
Thành viên Hội đồng quản trị	-	52.800.000	49.880.000	102.680.000
Thành viên Hội đồng quản trị kiêm				
Tổng Giám đốc	299.280.000	114.404.000	-	413.684.000
Phó Tổng Giám đốc	123.900.000	83.184.000	-	207.084.000
Phó Tổng Giám đốc	256.650.000	101.010.000	-	357.660.000
Phó Tổng Giám đốc	256.650.000	83.735.000	-	340.385.000
Trưởng ban Ban kiểm soát	270.570.000	106.326.000	-	376.896.000
Thành viên Ban kiểm soát	-	-	45.240.000	45.240.000
Thành viên Ban kiểm soát	96.821.000	56.965.000	45.240.000	199.026.000
Kế toán trưởng	223.027.000	79.696.000	-	302.723.000
<b>Cộng</b>	<b>1.526.898.000</b>	<b>795.120.000</b>	<b>304.320.000</b>	<b>2.626.338.000</b>
<b>Kỳ trước</b>				
Chủ tịch Hội đồng quản trị	-	131.687.000	73.800.000	205.487.000
Thành viên Hội đồng quản trị	-	34.000.000	56.040.000	90.040.000
Thành viên Hội đồng quản trị	-	17.000.000	56.040.000	73.040.000
Thành viên Hội đồng quản trị kiêm				
Tổng Giám đốc	330.240.000	168.681.000	-	498.921.000
Thành viên Hội đồng quản trị kiêm				
Phó Giám đốc	283.200.000	155.709.000	-	438.909.000
Phó Tổng Giám đốc	283.200.000	155.709.000	-	438.909.000
Phó Tổng Giám đốc	283.200.000	155.709.000	-	438.909.000
Phó Tổng Giám đốc	283.200.000	157.209.000	-	440.409.000
Trưởng ban Ban kiểm soát	290.943.000	163.077.000	-	454.020.000
Thành viên Ban kiểm soát	-	-	50.280.000	50.280.000
Thành viên Ban kiểm soát	84.310.000	125.212.000	50.280.000	259.802.000
Kế toán trưởng	238.672.000	128.091.000	-	366.763.000
<b>Cộng</b>	<b>2.076.965.000</b>	<b>1.392.084.000</b>	<b>286.440.000</b>	<b>3.755.489.000</b>

### 1b. Giao dịch và số dư với các bên liên quan khác

Các bên liên quan khác với Công ty gồm:

Bên liên quan khác	Mối quan hệ
Công ty TNHH Nhà Nước MTV Yến sào Khánh Hòa	Công ty mẹ, sở hữu 51% vốn điều lệ
Công ty TNHH MTV Cung ứng Vật tư Nguyên liệu Khánh Hòa	Công ty con, Công ty sở hữu 100% vốn điều lệ
Công ty TNHH MTV Nhà máy Nước giải khát cao cấp Yến sào Khánh Hòa	Công ty con, Công ty sở hữu 100% vốn điều lệ
Công ty TNHH MTV Yến sào Sanvinest Việt Nam	Công ty con, Công ty sở hữu 100% vốn điều lệ



## CÔNG TY CỔ PHẦN NƯỚC GIẢI KHÁT YẾN SÀO KHÁNH HÒA

Địa chỉ: Quốc lộ 1, xã Suối Hiệp, tỉnh Khánh Hòa, Việt Nam

BÁO CÁO TÀI CHÍNH TỔNG HỢP GIỮA NIÊN ĐỘ

6 tháng đầu của năm tài chính kết thúc ngày 31 tháng 12 năm 2025

Bản thuyết minh Báo cáo tài chính tổng hợp giữa niên độ (tiếp theo)

Bên liên quan khác	Mối quan hệ
Công ty TNHH MTV Yến sào Sanvinest Khánh Hòa	Công ty con, Công ty sở hữu 100% vốn điều lệ
Công ty Cổ phần Nước giải khát Sanest Khánh Hòa	Công ty do Công ty TNHH Nhà Nước MTV Yến sào Khánh Hòa sở hữu 51,06% vốn điều lệ
Công ty TNHH MTV Nuôi trồng Thủy sản Fishsan	Công ty do Công ty TNHH Nhà Nước MTV Yến sào Khánh Hòa sở hữu 100% vốn điều lệ
Công ty Cổ phần Nước giải khát Sanna Khánh Hòa	Công ty do Công ty TNHH Nhà Nước MTV Yến sào Khánh Hòa sở hữu 51% vốn điều lệ
Công ty TNHH MTV Thiết kế Xây dựng Sanatech Land	Công ty do Công ty TNHH Nhà Nước MTV Yến sào Khánh Hòa sở hữu 100% vốn điều lệ
Công ty TNHH MTV Du lịch Sanest Tourist	Công ty do Công ty TNHH Nhà Nước MTV Yến sào Khánh Hòa sở hữu 100% vốn điều lệ
Công ty TNHH MTV Dịch vụ Tuyển Bắc Nam	Công ty do Công ty TNHH Nhà Nước MTV Yến sào Khánh Hòa sở hữu 100% vốn điều lệ
Công ty TNHH MTV Dịch vụ Du lịch và Nhà hàng Yến sào Khánh Hòa Lâm Đồng	Công ty do Công ty TNHH Nhà Nước MTV Yến sào Khánh Hòa sở hữu 100% vốn điều lệ
Công ty TNHH MTV Quảng bá sản phẩm và Nhà hàng Yến sào Khánh Hòa	Công ty do Công ty TNHH Nhà Nước MTV Yến sào Khánh Hòa sở hữu 100% vốn điều lệ
Công ty TNHH MTV Nhà hàng Yến sào Khánh Hòa	Công ty do Công ty TNHH Nhà Nước MTV Yến sào Khánh Hòa sở hữu 100% vốn điều lệ
Công ty TNHH MTV Sanest Khánh Hòa	Công ty do Công ty Cổ phần Nước giải khát Sanest Khánh Hòa sở hữu 100% vốn điều lệ

### Giao dịch với các bên liên quan khác

Ngoài các giao dịch phát sinh với công ty con đã được trình bày ở thuyết minh số V.2b cũng như các giao dịch về bán hàng và cung cấp dịch vụ cho các bên liên quan khác không phải là công ty con đã được trình bày ở thuyết minh số VI.1b, Công ty còn phát sinh các giao dịch khác với các bên liên quan khác như sau:

	Lũy kế từ đầu năm đến cuối kỳ này	
	Năm nay	Năm trước
<b>Công ty TNHH Nhà Nước MTV Yến sào Khánh Hòa</b>		
Phải trả cổ tức	21.465.900.000	35.307.300.000
Công ty mua nguyên liệu, hàng hóa	75.222.023.759	24.391.220.052
Thanh toán tiền thuê đất cụm công nghiệp Sông Cầu	9.621.469.158	7.180.022.850
Công ty phải trả chi phí dịch vụ	1.509.100.450	1.877.822
Công ty phải trả chi phí thuê kho	243.445.601	642.564.447
Chi phí bán hàng	7.369.605.198	-
Chiết khấu bán hàng	-	5.543.104.752
<b>Công ty Cổ phần Nước giải khát Sanest Khánh Hòa</b>		
Công ty mua nguyên liệu, hàng hóa	49.679.103.600	36.587.647.176
<b>Công ty Cổ phần Nước giải khát Sanna Khánh Hòa</b>		
Công ty mua nguyên liệu, hàng hóa	922.270.091	935.805.103



# CÔNG TY CỔ PHẦN NƯỚC GIẢI KHÁT YẾN SÀO KHÁNH HÒA

Địa chỉ: Quốc lộ 1, xã Suối Hiệp, tỉnh Khánh Hòa, Việt Nam

BÁO CÁO TÀI CHÍNH TỔNG HỢP GIỮA NIÊN ĐỘ

6 tháng đầu của năm tài chính kết thúc ngày 31 tháng 12 năm 2025

Bản thuyết minh Báo cáo tài chính tổng hợp giữa niên độ (tiếp theo)

	Lũy kế từ đầu năm đến cuối kỳ này	
	Năm nay	Năm trước
<b>Công ty TNHH MTV Du lịch Sanest Tourist</b>		
Công ty phải trả chi phí dịch vụ, vận chuyển	61.203.705	74.911.111
<b>Công ty TNHH MTV Dịch vụ Tuyển Bắc Nam</b>		
Công ty mua nhiên liệu: xăng, dầu	3.882.719.927	7.702.487.139
<b>Công ty TNHH MTV Quảng bá sản phẩm và Nhà hàng Yến sào Khánh Hòa</b>		
Chi phí sử dụng dịch vụ	35.242.435	62.355.256
Mua hàng hóa	120.070.370	-
<b>Công ty TNHH MTV Nhà hàng Yến sào Khánh Hòa</b>		
Chi phí sử dụng dịch vụ	-	25.631.947
<b>Công ty TNHH MTV Dịch vụ Du lịch và Nhà hàng Yến sào Khánh Hòa Lâm Đồng</b>		
Mua nguyên liệu	38.781.220	-

Giá hàng hóa, dịch vụ cung cấp cho các bên liên quan khác là giá thỏa thuận. Việc mua hàng hóa, dịch vụ từ các bên liên quan khác được thực hiện theo giá thỏa thuận.

*Công nợ với các bên liên quan khác*

Công nợ với các bên liên quan khác được trình bày tại các thuyết minh số V.3, V.5, V.6a, V.12 và V.17.

Các khoản công nợ phải thu các bên liên quan khác không có bảo đảm và sẽ được thanh toán bằng tiền. Không có khoản dự phòng phải thu khó đòi nào được lập cho các khoản nợ phải thu các bên liên quan khác.


## 2. Thông tin về bộ phận

Công ty chỉ hoạt động trong một lĩnh vực kinh doanh là chế biến các sản phẩm và thực phẩm chức năng từ Yến sào và trong một khu vực địa lý là Việt Nam.

## 3. Sự kiện phát sinh sau ngày kết thúc kỳ kế toán

Không có sự kiện trọng yếu nào phát sinh sau ngày kết thúc kỳ kế toán yêu cầu phải điều chỉnh số liệu hoặc công bố trên Báo cáo tài chính tổng hợp giữa niên độ.

Khánh Hòa, ngày 28 tháng 8 năm 2025

 <b>Phạm Thị Duy Trinh</b> Người lập/Kế toán trưởng	 <b>Phan Thị Giang</b> Tổng Giám đốc	 <b>Nguyễn Khoa Bảo</b> Chủ tịch Hội đồng quản trị Người đại diện theo pháp luật
--	---	---