

BÁO CÁO TÀI CHÍNH HỢP NHẤT
TỪ NGÀY 01/04/2025 ĐẾN 30/06/2025

BẢNG CÂN ĐỐI KẾ TOÁN HỢP NHẤT

Tại ngày 30 tháng 06 năm 2025

Mã số	TÀI SẢN	Thuyết minh	30/06/2025	01/01/2025
			VND	VND
100	A. TÀI SẢN NGẮN HẠN		1.561.959.801.414	1.326.965.172.915
110	I. Tiền và các khoản tương đương tiền	3	356.160.721.379	135.720.622.428
111	1. Tiền		39.160.721.379	20.720.622.428
112	2. Các khoản tương đương tiền		317.000.000.000	115.000.000.000
130	III. Các khoản phải thu ngắn hạn		699.042.577.269	643.909.000.987
131	1. Phải thu ngắn hạn của khách hàng	5	610.630.203.494	569.888.993.480
132	2. Trả trước cho người bán ngắn hạn	6	33.636.664.630	38.226.804.338
136	3. Phải thu ngắn hạn khác	7	80.063.115.916	60.562.829.319
137	4. Dự phòng phải thu ngắn hạn khó đòi (*)		(25.287.406.771)	(24.769.626.150)
140	IV. Hàng tồn kho	9	506.269.596.634	546.239.593.389
141	1. Hàng tồn kho		506.269.596.634	546.239.593.389
150	V. Tài sản ngắn hạn khác		486.906.132	1.095.956.111
151	1. Chi phí trả trước ngắn hạn	13	443.445.000	85.883.588
152	2. Thuế giá trị gia tăng được khấu trừ		-	1.010.072.523
153	3. Thuế và các khoản khác phải thu Nhà nước	15	43.461.132	-
200	B. TÀI SẢN DÀI HẠN		1.011.918.143.958	1.007.130.621.446
210	I. Các khoản phải thu dài hạn		187.300.000	187.300.000
216	1. Phải thu dài hạn khác	7	187.300.000	187.300.000
220	II. Tài sản cố định		103.357.014.876	107.541.566.692
221	1. Tài sản cố định hữu hình	11	89.206.109.323	93.180.505.801
222	- Nguyên giá		475.982.375.583	476.981.794.043
223	- Giá trị hao mòn lũy kế (*)		(386.776.266.260)	(383.801.288.242)
227	2. Tài sản cố định vô hình	12	14.150.905.553	14.361.060.891
228	- Nguyên giá		20.526.167.088	20.526.167.088
229	- Giá trị hao mòn lũy kế (*)		(6.375.261.535)	(6.165.106.197)
240	IV. Tài sản dở dang dài hạn		778.639.532.919	763.660.335.488
242	1. Chi phí xây dựng cơ bản dở dang	10	778.639.532.919	763.660.335.488
250	V. Đầu tư tài chính dài hạn	4	120.075.716.199	124.535.105.162
252	1. Đầu tư vào công ty liên doanh, liên kết		120.075.716.199	124.535.105.162
260	VI. Tài sản dài hạn khác		9.658.579.964	11.206.314.104
261	1. Chi phí trả trước dài hạn	13	9.658.579.964	11.206.314.104
270	TỔNG CỘNG TÀI SẢN		2.573.877.945.372	2.334.095.794.361

BẢNG CÂN ĐỐI KẾ TOÁN HỢP NHẤT

Tại ngày 30 tháng 06 năm 2025

(tiếp theo)

Mã số	NGUỒN VỐN	Thuyết minh	30/06/2025	01/01/2025
			VND	VND
300	C. NỢ PHẢI TRẢ		1.413.484.140.687	1.249.515.215.589
310	I. Nợ ngắn hạn		1.207.669.301.901	1.043.784.376.803
311	1. Phải trả người bán ngắn hạn	14	684.558.644.362	393.220.676.221
312	2. Người mua trả tiền trước ngắn hạn		312.724.068	648.773.882
313	3. Thuế và các khoản phải nộp Nhà nước	15	28.821.039.494	18.882.711.036
314	4. Phải trả người lao động		11.032.819.972	12.998.784.559
315	5. Chi phí phải trả ngắn hạn	16	8.452.776.190	663.902.685
318	6. Doanh thu chưa thực hiện ngắn hạn		1.547.853.893	2.133.592.781
319	7. Phải trả ngắn hạn khác	17	838.845.792	1.379.190.348
320	8. Vay và nợ thuê tài chính ngắn hạn	18	440.720.655.441	580.607.802.602
322	9. Quỹ khen thưởng, phúc lợi		31.383.942.689	33.248.942.689
330	II. Nợ dài hạn		205.814.838.786	205.730.838.786
337	1. Phải trả dài hạn khác	17	4.014.838.786	3.930.838.786
338	2. Vay và nợ thuê tài chính dài hạn	18	201.800.000.000	201.800.000.000
400	D. VỐN CHỦ SỞ HỮU		1.160.393.804.685	1.084.580.578.772
410	I. Vốn chủ sở hữu	19	1.160.393.804.685	1.084.580.578.772
411	1. Vốn góp của chủ sở hữu		559.321.260.000	559.321.260.000
411a	Cổ phiếu phổ thông có quyền biểu quyết		559.321.260.000	559.321.260.000
412	2. Thặng dư vốn cổ phần		69.835.386.699	69.835.386.699
414	3. Vốn khác của chủ sở hữu		48.000.000.000	48.000.000.000
418	4. Quỹ đầu tư phát triển		56.463.085.499	56.463.085.499
420	5. Quỹ khác thuộc vốn chủ sở hữu		11.582.581.167	11.582.581.167
421	6. Lợi nhuận sau thuế chưa phân phối		415.041.819.995	339.239.576.583
421a	LNST chưa phân phối lũy kể đến cuối năm trước		339.239.576.583	240.975.182.737
421b	LNST chưa phân phối năm nay		75.802.243.412	98.264.393.846
429	8. Lợi ích cổ đông không kiểm soát		149.671.325	138.688.824
440	TỔNG CỘNG NGUỒN VỐN		2.573.877.945.372	2.334.095.794.361

Võ Thị Hồng Thắm

Người lập

Phủ Thọ, ngày 25 tháng 07 năm 2025

Nguyễn Thị Thúy

Kế toán trưởng

Nguyễn Hữu Thế

Tổng Giám đốc



CÔNG TY CỔ PHẦN ONG THÉP VIỆT - ĐỨC VG PIPE

Khu công nghiệp Bình Xuyên, xã Xuân Lăng,
tỉnh Phú Thọ

Báo cáo tài chính hợp nhất
cho năm tài chính kết thúc ngày 30/06/2025

BÁO CÁO KẾT QUẢ HOẠT ĐỘNG KINH DOANH HỢP NHẤT

Từ 01/04/2025 đến 30/06/2025

Mã số	CHỈ TIÊU	Thuyết minh	Từ 01/04/2025 đến 30/06/2025	Từ 01/04/2024 đến 30/06/2024	Từ 01/01/2025 đến 30/06/2025	Từ 01/01/2024 đến 30/06/2024
			VND	VND	VND	VND
01	1. Doanh thu bán hàng và cung cấp dịch vụ	21	2.137.138.744.966	1.993.926.821.510	3.933.955.470.798	3.783.407.400.688
02	2. Các khoản giảm trừ doanh thu	22	16.885.893.733	6.268.484.815	26.911.676.866	8.350.520.761
10	3. Doanh thu thuần bán hàng và cung cấp dịch vụ		2.120.252.851.233	1.987.658.336.695	3.907.043.793.932	3.775.056.879.927
11	4. Giá vốn hàng bán	23	2.064.281.955.124	1.952.423.955.457	3.784.430.897.278	3.700.050.155.942
20	5. Lợi nhuận gộp về bán hàng và cung cấp dịch vụ		55.970.896.109	35.234.381.238	122.612.896.654	75.006.723.985
21	6. Doanh thu hoạt động tài chính	24	27.865.717.366	29.918.096	28.901.012.772	59.846.324
22	7. Chi phí tài chính	25	4.483.537.864	4.388.810.186	10.060.769.948	9.939.020.116
23	<i>Trong đó: Chi phí lãi vay</i>		4.602.717.351	4.388.810.186	10.044.660.668	9.939.020.116
24	8. Phần lãi hoặc lỗ trong công ty liên doanh, liên kết		(14.150.317.056)	2.882.828.469	(4.459.388.963)	3.581.812.469
25	9. Chi phí bán hàng	26	17.512.207.610	12.604.631.459	35.162.480.382	23.836.940.944
26	10 Chi phí quản lý doanh nghiệp	27	7.512.301.207	6.785.834.656	12.887.804.089	13.208.805.555
30	11. Lợi nhuận thuần từ hoạt động kinh doanh		40.178.249.738	14.367.851.502	88.943.466.044	31.663.616.163
31	12. Thu nhập khác	28	321.753.163	116.761.740	434.001.035	200.064.696
32	13. Chi phí khác	29	19.949.202	19.703.561	42.769.176	19.741.774
40	14. Lợi nhuận khác		301.803.961	97.058.179	391.231.859	180.322.922

BÁO CÁO KẾT QUẢ HOẠT ĐỘNG KINH DOANH HỢP NHẤT


Từ 01/04/2025 đến 30/06/2025

Mã số	CHỈ TIÊU	Thuyết minh	Từ 01/04/2025 đến 30/06/2025	Từ 01/04/2024 đến 30/06/2024	Từ 01/01/2025 đến 30/06/2025	Từ 01/01/2024 đến 30/06/2024
			VND	VND	VND	VND
50	15. Tổng lợi nhuận kế toán trước thuế		40.480.053.699	14.464.909.681	89.334.697.903	31.843.939.085
51	16. Chi phí thuế thu nhập doanh nghiệp hiện hành	30	5.627.834.508	2.352.288.074	13.521.471.990	5.688.297.154
60	18. Lợi nhuận sau thuế thu nhập doanh nghiệp		<u>34.852.219.191</u>	<u>12.112.621.607</u>	<u>75.813.225.913</u>	<u>26.155.641.931</u>
61	19. Lợi nhuận sau thuế của Công ty mẹ		34.849.066.619	12.111.104.589	75.802.243.412	26.152.049.665
62	20. Lợi nhuận sau thuế của Cổ đông không kiểm soát		3.152.572	1.517.018	10.982.501	3.592.266
70	21. Lãi cơ bản trên cổ phiếu		623	227	1.355	468


Võ Thị Hồng Thắm

Người lập

Phú Thọ, ngày 25 tháng 07 năm 2025


Nguyễn Thị Thúy

Kế toán trưởng

**Nguyễn Hữu Thể**

Tổng Giám đốc

BÁO CÁO LƯU CHUYỂN TIỀN TỆ HỢP NHẤT*Từ 01/01/2025 đến 30/06/2025**(Theo phương pháp gián tiếp)*



Mã số	CHỈ TIÊU	Thuyết minh	Từ 01/01/2025 đến 30/06/2025	Từ 01/01/2024 đến 30/06/2024
			VND	VND
	I. LƯU CHUYỂN TIỀN TỪ HOẠT ĐỘNG KINH DOANH			
01	1. Lợi nhuận trước thuế		89.334.697.903	31.843.939.085
02	- Khấu hao tài sản cố định và bất động sản đầu tư		6.293.261.504	6.652.796.224
03	- Các khoản dự phòng		517.780.621	(20.000.000)
04	- Lãi, lỗ chênh lệch tỷ giá hối đoái do đánh giá lại các khoản mục tiền tệ có gốc ngoại tệ		(1.373.644)	(1.328.740)
05	- Lãi, lỗ từ hoạt động đầu tư		(24.756.937.937)	(3.607.147.879)
06	- Chi phí lãi vay		10.044.660.668	9.939.020.116
07	- Các khoản điều chỉnh khác		10.743.944	-
08	3. Lợi nhuận từ hoạt động kinh doanh trước thay đổi vốn lưu động		81.442.833.059	44.807.278.806
09	- Tăng, giảm các khoản phải thu		(55.112.427.309)	196.590.225.090
10	- Tăng, giảm hàng tồn kho		39.969.996.755	(128.966.704.371)
11	- Tăng, giảm các khoản phải trả (không kể lãi vay phải trả, thuế thu nhập doanh nghiệp phải nộp)		324.360.211.629	(53.551.859.906)
12	- Tăng, giảm chi phí trả trước		1.190.172.728	8.975.746.634
14	- Tiền lãi vay đã trả		(9.878.787.163)	(9.860.521.198)
15	- Thuế thu nhập doanh nghiệp đã nộp		(17.592.284.990)	(12.182.699.014)
17	- Tiền chi khác cho hoạt động kinh doanh		(1.865.000.000)	(1.520.000.000)
20	Lưu chuyển tiền thuần từ hoạt động kinh doanh		362.514.714.709	44.291.466.041
21	1. Tiền chi để mua sắm, xây dựng tài sản cố định và các tài sản dài hạn khác		(32.986.944.385)	(43.888.949.162)
22	2. Tiền thu từ thanh lý, nhượng bán tài sản cố định và các tài sản dài hạn khác		2.352.861.953	-
27	3. Tiền thu lãi cho vay, cổ tức và lợi nhuận được chia		28.445.240.191	25.335.410
30	Lưu chuyển tiền thuần từ hoạt động đầu tư		(2.188.842.241)	(43.863.613.752)
33	1. Tiền thu từ đi vay		2.498.972.226.584	2.415.424.172.415
34	2. Tiền trả nợ gốc vay		(2.638.859.373.745)	(2.478.489.562.960)
40	Lưu chuyển tiền thuần từ hoạt động tài chính		(139.887.147.161)	(63.065.390.545)
50	Lưu chuyển tiền thuần trong kỳ		220.438.725.307	(62.637.538.256)

BÁO CÁO LƯU CHUYỂN TIỀN TỆ HỢP NHẤT

Từ 01/01/2025 đến 30/06/2025

(Theo phương pháp gián tiếp)

Mã số	CHỈ TIÊU	Thuyết minh	Từ 01/01/2025 đến 30/06/2025	Từ 01/01/2024 đến 30/06/2024
			VND	VND
60	Tiền và tương đương tiền đầu kỳ		135.720.622.428	162.307.331.577
61	Ảnh hưởng của thay đổi tỷ giá hối đoái quy đổi ngoại tệ		1.373.644	1.328.740
70	Tiền và tương đương tiền cuối kỳ	3	<u>356.160.721.379</u>	<u>99.671.122.061</u>


Võ Thị Hồng Thắm
Người lập

Nguyễn Thị Thúy
Kế toán trưởng

Nguyễn Hữu Thể
Tổng Giám đốc

Phú Thọ, ngày 25 tháng 07 năm 2025

THUYẾT MINH BÁO CÁO TÀI CHÍNH HỢP NHẤT

Từ 01/01/2025 đến 30/06/2025

1 .ĐẶC ĐIỂM HOẠT ĐỘNG CỦA DOANH NGHIỆP

Hình thức sở hữu vốn

Công ty Cổ phần Ứng thép Việt - Đức VG PIPE được thành lập và hoạt động theo Giấy chứng nhận đăng ký doanh nghiệp công ty cổ phần số 2500267703 do Sở Kế hoạch và Đầu tư tỉnh Vĩnh Phúc cấp lần đầu ngày 31 tháng 01 năm 2007, đăng ký thay đổi lần thứ 13 ngày 06/08/2024.

Trụ sở chính của Công ty được đặt tại: Khu công nghiệp Bình Xuyên, Xã Xuân Lãng, tỉnh Phú Thọ

Vốn điều lệ của Công ty theo đăng ký là 559.321.260.000 VND, vốn điều lệ thực góp đến ngày 30 tháng 06 năm 2025 là 559.321.260.000 VND; tương đương 55.932.126 cổ phần, mệnh giá một cổ phần là 10.000 VND.

Lĩnh vực kinh doanh

Sản xuất công nghiệp và kinh doanh thương mại.

Ngành nghề kinh doanh

Hoạt động kinh doanh của Công ty chủ yếu là:

- Sản xuất các loại ống thép, ống inox; Sản xuất các sản phẩm từ thép; Sản xuất kết bực, tủ sắt, kết sắt, thang sắt, đồ sắt tráng men; Sản xuất các cấu kiện thép cho xây dựng (dầm cầu thép, xà, thanh giằng, các cột thép, cột ăng ten truyền hình...);
- Sản xuất khung bằng thép (khung nhà, kho...); Kéo dây sắt, thép; Dệt lưới thép, kim loại; Sản xuất thép không gỉ, inox;
- Kinh doanh dịch vụ khách sạn; Kinh doanh dịch vụ ăn uống đầy đủ;
- Vận tải hành khách, hàng hóa, bê tông tươi đường bộ bằng ô tô;
- Bốc xếp hàng hóa; Dịch vụ kho vận;
- Cho thuê nhà phục vụ mục đích kinh doanh (ki-ốt, trung tâm thương mại); Cho thuê kho, bãi đỗ xe;
- Kinh doanh bất động sản, quyền sử dụng đất thuộc chủ sở hữu, chủ sử dụng hoặc đi thuê.

Cấu trúc Tập đoàn

Công ty có 01 công ty con được hợp nhất vào báo cáo tài chính tại thời điểm 31/03/2025 là Công ty Cổ phần Thép Việt Đức. Công ty Cổ phần Thép Việt Đức có địa chỉ tại tỉnh Phú Thọ, hoạt động kinh doanh chính là sản xuất tôn cán nguội. Tỷ lệ lợi ích và tỷ lệ biểu quyết của Công ty tại công ty con là 99,94%.

2 .CHẾ ĐỘ VÀ CHÍNH SÁCH KẾ TOÁN ÁP DỤNG TẠI CÔNG TY

2.1 .Kỳ kế toán, đơn vị tiền tệ sử dụng trong kế toán

Kỳ kế toán năm của Công ty theo năm dương lịch bắt đầu từ ngày 01/01 và kết thúc vào ngày 31/12 hàng năm.

Đơn vị tiền tệ sử dụng trong ghi chép kế toán là đồng Việt Nam (VND).

2.2 . Chuẩn mực và Chế độ kế toán áp dụng

Chế độ kế toán áp dụng

Công ty áp dụng Chế độ Kế toán doanh nghiệp ban hành theo Thông tư số 200/2014/TT-BTC ngày 22/12/2014 của Bộ Tài chính, Thông tư số 53/2016/TT-BTC ngày 21/03/2016 của Bộ Tài chính về việc sửa đổi, bổ sung một số điều của Thông tư số 200/2014/TT-BTC và Thông tư số 202/2014/TT-BTC hướng dẫn Phương pháp lập và trình bày báo cáo tài chính hợp nhất.

Tuyên bố về việc tuân thủ Chuẩn mực kế toán và Chế độ kế toán

Công ty đã áp dụng các Chuẩn mực kế toán Việt Nam và các văn bản hướng dẫn Chuẩn mực do Nhà nước đã ban hành. Các Báo cáo tài chính được lập và trình bày theo đúng mọi quy định của từng chuẩn mực, thông tư hướng dẫn thực hiện Chuẩn mực và Chế độ kế toán doanh nghiệp hiện hành đang áp dụng.

2.3 . Cơ sở lập Báo cáo tài chính hợp nhất

Báo cáo tài chính hợp nhất của Công ty được lập trên cơ sở hợp nhất Báo cáo tài chính riêng của Công ty và Báo cáo tài chính của các công ty con do Công ty kiểm soát (các công ty con) được lập cho năm tài chính kết thúc ngày 31 tháng 12 hàng năm. Việc kiểm soát đạt được khi Công ty có khả năng kiểm soát các chính sách tài chính và hoạt động của các công ty nhận đầu tư nhằm thu được lợi ích từ hoạt động của các công ty này.

Báo cáo tài chính của các công ty con được áp dụng các chính sách kế toán nhất quán với các chính sách kế toán của Công ty. Trong trường hợp cần thiết, Báo cáo tài chính của các công ty con được điều chỉnh để đảm bảo tính nhất quán trong các chính sách kế toán được áp dụng tại Công ty và các công ty con.

Các số dư, thu nhập và chi phí chủ yếu, kể cả các khoản lãi hay lỗ chưa thực hiện phát sinh từ các giao dịch nội bộ được loại trừ khi hợp nhất Báo cáo tài chính.

Lợi ích của các cổ đông không kiểm soát là phần lợi ích của những chủ sở hữu không nắm quyền kiểm soát trong lãi, hoặc lỗ, và trong tài sản thuần của công ty con.

2.4 . Ước tính kế toán

Việc lập báo cáo tài chính hợp nhất tuân thủ theo các Chuẩn mực kế toán Việt Nam, Chế độ kế toán doanh nghiệp Việt Nam và các quy định pháp lý có liên quan đến việc lập và trình bày Báo cáo tài chính hợp nhất yêu cầu Ban Tổng Giám đốc phải có những ước tính và giả định ảnh hưởng đến số liệu về công nợ, tài sản và việc trình bày các khoản công nợ và tài sản tiềm tàng tại ngày kết thúc năm tài chính cũng như các số liệu về doanh thu và chi phí trong suốt năm tài chính.

Các ước tính và giả định có ảnh hưởng trọng yếu trong Báo cáo tài chính hợp nhất bao gồm:

- Dự phòng phải thu khó đòi;
- Dự phòng giảm giá hàng tồn kho;
- Ước tính phân bổ chi phí trả trước;
- Thời gian hữu dụng ước tính của tài sản cố định;
- Ước tính thuế thu nhập doanh nghiệp.

Các ước tính và giả định thường xuyên được đánh giá dựa trên kinh nghiệm trong quá khứ và các yếu tố khác, bao gồm các giả định trong tương lai có ảnh hưởng trọng yếu tới báo cáo tài chính hợp nhất của Công ty và được Ban Tổng Giám đốc Công ty đánh giá là hợp lý.

2.5 . Công cụ tài chính*Ghi nhận ban đầu***Tài sản tài chính**

Tài sản tài chính của Công ty bao gồm tiền và các khoản tương đương tiền, các khoản phải thu khách hàng và phải thu khác. Tại thời điểm ghi nhận ban đầu, tài sản tài chính được xác định theo giá mua/chi phí phát hành cộng các chi phí phát sinh khác liên quan trực tiếp đến việc mua, phát hành tài sản tài chính đó.

Nợ phải trả tài chính

Nợ phải trả tài chính của Công ty bao gồm các khoản vay, các khoản phải trả người bán và phải trả khác, chi phí phải trả. Tại thời điểm ghi nhận lần đầu, các khoản nợ phải trả tài chính được xác định theo giá phát hành cộng các chi phí phát sinh liên quan trực tiếp đến việc phát hành nợ phải trả tài chính đó.

Giá trị sau ghi nhận ban đầu

Tài sản tài chính và nợ phải trả tài chính chưa được đánh giá theo giá trị hợp lý tại ngày kết thúc kỳ kế toán năm do Thông tư số 210/2009/TT-BTC và các quy định hiện hành yêu cầu trình bày Báo cáo tài chính và thuyết minh thông tin đối với công cụ tài chính nhưng không đưa ra hướng dẫn tương đương cho việc đánh giá và ghi nhận giá trị hợp lý của các tài sản tài chính và nợ phải trả tài chính.

2.6 . Các nghiệp vụ bằng ngoại tệ

Các giao dịch bằng ngoại tệ trong năm tài chính được quy đổi ra đồng Việt Nam theo tỷ giá thực tế tại ngày giao dịch.

Tỷ giá giao dịch thực tế khi đánh giá lại các khoản mục tiền tệ có gốc ngoại tệ tại thời điểm lập Báo cáo tài chính hợp nhất được xác định theo nguyên tắc:

- Đối với khoản mục phân loại là tài sản áp dụng tỷ giá mua ngoại tệ của ngân hàng thương mại nơi Công ty thường xuyên có giao dịch;
- Đối với tiền gửi ngoại tệ: áp dụng tỷ giá mua của chính ngân hàng nơi Công ty mở tài khoản ngoại tệ;
- Đối với khoản mục phân loại là nợ phải trả: áp dụng tỷ giá bán ngoại tệ của ngân hàng thương mại nơi Công ty thường xuyên có giao dịch.

Tất cả các khoản chênh lệch tỷ giá thực tế phát sinh trong kỳ và chênh lệch do đánh giá lại số dư các khoản mục tiền tệ có gốc ngoại tệ tại thời điểm lập Báo cáo tài chính được hạch toán vào kết quả hoạt động kinh doanh của năm tài chính.

2.7 . Tiền và các khoản tương đương tiền

Tiền bao gồm tiền mặt tại quỹ, tiền gửi ngân hàng không kỳ hạn.

Các khoản tương đương tiền là các khoản đầu tư ngắn hạn có thời gian thu hồi không quá 03 tháng kể từ ngày đầu tư, có tính thanh khoản cao, có khả năng chuyển đổi dễ dàng thành các lượng tiền xác định và không có nhiều rủi ro trong chuyển đổi thành tiền.

2.8 . Các khoản đầu tư tài chính

Các khoản đầu tư vào các công ty liên doanh, liên kết mua trong năm được bên mua xác định ngày mua, giá phí khoản đầu tư và thực hiện thủ tục kế toán theo đúng quy định của Chuẩn mực kế toán “Thông tin tài chính về những khoản vốn góp liên doanh” và “Kế toán các khoản đầu tư vào công ty liên kết”.

Trong Báo cáo tài chính hợp nhất các khoản đầu tư vào công ty liên kết được kế toán theo phương pháp vốn chủ sở hữu. Theo phương pháp vốn chủ sở hữu, khoản đầu tư được ghi nhận ban đầu trên Bảng cân đối kế toán hợp nhất theo giá gốc, sau đó được điều chỉnh theo những thay đổi của phần sở hữu của Tập đoàn trong giá trị tài sản thuần của công ty liên kết sau khi mua. Lợi thế thương mại phát sinh từ việc đầu tư vào công ty liên kết được phản ánh trong giá trị còn lại của khoản đầu tư. Tập đoàn không phân bổ lợi thế thương mại này mà hàng năm thực hiện đánh giá xem lợi thế thương mại có bị suy giảm giá trị hay không.

Đối với việc điều chỉnh giá trị khoản đầu tư vào công ty liên doanh, liên kết từ sau ngày đầu tư đến đầu kỳ báo cáo, Công ty thực hiện như sau:

- Đối với phần điều chỉnh vào Báo cáo kết quả hoạt động kinh doanh của các kỳ trước, Công ty thực hiện điều chỉnh vào Lợi nhuận sau thuế chưa phân phối theo số đã điều chỉnh lũy kế thuần đến đầu kỳ báo cáo.
- Đối với phần điều chỉnh do chênh lệch đánh giá lại tài sản và chênh lệch tỷ giá hối đoái được ghi nhận vào Bảng cân đối kế toán của các kỳ trước, Công ty xác định điều chỉnh vào các khoản mục tương ứng trên Bảng cân đối kế toán theo số đã điều chỉnh lũy kế thuần.

Đối với việc điều chỉnh giá trị khoản đầu tư vào công ty liên doanh, liên kết phát sinh trong kỳ, Công ty thực hiện loại trừ phần cổ tức ưu đãi của các cổ đông khác (nếu cổ phiếu ưu đãi được phân loại là vốn chủ sở hữu); số dự kiến trích quỹ khen thưởng, phúc lợi của công ty liên doanh, liên kết; phần lãi liên quan tới giao dịch công ty liên doanh, liên kết góp vốn hoặc bán tài sản cho Công ty trước khi xác định phần sở hữu của Công ty trong lợi nhuận hoặc lỗ của công ty liên doanh, liên kết kỳ báo cáo. Sau đó Công ty thực hiện điều chỉnh giá trị khoản đầu tư tương ứng với phần sở hữu trong lãi, lỗ của công ty liên doanh, liên kết và ghi nhận ngay vào báo cáo kết quả hoạt động kinh doanh hợp nhất.

Báo cáo tài chính của công ty liên kết được lập cùng năm với Báo cáo tài chính hợp nhất của Tập đoàn và sử dụng các chính sách kế toán nhất quán với Tập đoàn. Các điều chỉnh hợp nhất thích hợp đã được ghi nhận để đảm bảo các chính sách kế toán được áp dụng nhất quán với Tập đoàn trong trường hợp cần thiết.

2.9 . Các khoản nợ phải thu

Các khoản phải thu được theo dõi chi tiết theo kỳ hạn phải thu, đối tượng phải thu, loại nguyên tệ phải thu, và các yếu tố khác theo nhu cầu quản lý của Công ty. Các khoản phải thu được phân loại là ngắn hạn và dài hạn trên báo cáo tài chính hợp nhất căn cứ kỳ hạn còn lại của các khoản phải thu tại ngày báo cáo.

Dự phòng nợ phải thu khó đòi được trích lập cho các khoản: nợ phải thu quá hạn thanh toán ghi trong hợp đồng kinh tế, các khế ước vay nợ, cam kết hợp đồng hoặc cam kết nợ và nợ phải thu chưa đến hạn thanh toán nhưng khó có khả năng thu hồi. Trong đó, việc trích lập dự phòng nợ phải thu quá hạn thanh toán được căn cứ vào thời gian trả nợ gốc theo hợp đồng mua bán ban đầu, không tính đến việc gia hạn nợ giữa các bên và nợ phải thu chưa đến hạn thanh toán nhưng khách nợ đã lâm vào tình trạng phá sản hoặc đang làm thủ tục giải thể, mất tích, bỏ trốn hoặc dự kiến mức tổn thất có thể xảy ra.

2.10 . Hàng tồn kho

Hàng tồn kho được ghi nhận ban đầu theo giá gốc bao gồm: chi phí mua, chi phí chế biến và các chi phí liên quan trực tiếp khác phát sinh để có được hàng tồn kho ở địa điểm và trạng thái tại thời điểm ghi nhận ban đầu. Sau ghi nhận ban đầu, tại thời điểm lập Báo cáo tài chính nếu giá trị thuần có thể thực hiện được của hàng tồn kho thấp hơn giá gốc thì hàng tồn kho được ghi nhận theo giá trị thuần có thể thực hiện được.

Giá trị thuần có thể thực hiện được ước tính dựa vào giá bán của hàng tồn kho trừ đi các khoản chi phí ước tính để hoàn thành sản phẩm và các chi phí ước tính để bán sản phẩm.

Giá trị hàng tồn kho được xác định theo phương pháp bình quân gia quyền.

Hàng tồn kho được hạch toán theo phương pháp kê khai thường xuyên.

Phương pháp xác định giá trị sản phẩm dở dang cuối năm: Chi phí sản xuất kinh doanh dở dang được tập hợp theo chi phí nguyên vật liệu chính cho từng loại sản phẩm chưa hoàn thành.

Dự phòng giảm giá hàng tồn kho được lập vào thời điểm cuối kỳ là số chênh lệch giữa giá gốc của hàng tồn kho lớn hơn giá trị thuần có thể thực hiện được.

2.11 . Tài sản cố định

Tài sản cố định hữu hình, tài sản cố định vô hình được ghi nhận ban đầu theo giá gốc. Trong quá trình sử dụng, tài sản cố định hữu hình, tài sản cố định vô hình được ghi nhận theo nguyên giá, hao mòn lũy kế và giá trị còn lại.

Giá trị sau ghi nhận ban đầu

Nếu các khoản chi phí này làm tăng lợi ích kinh tế trong tương lai dự tính thu được từ việc sử dụng tài sản cố định hữu hình vượt trên mức hoạt động tiêu chuẩn theo như đánh giá ban đầu thì các chi phí này được vốn hóa như một khoản nguyên giá tăng thêm của tài sản cố định hữu hình.

Các chi phí khác phát sinh sau khi tài sản cố định đã đưa vào hoạt động như chi phí sửa chữa, bảo dưỡng và đại tu được ghi nhận vào báo cáo kết quả hoạt động kinh doanh hợp nhất trong năm mà chi phí phát sinh.

Khấu hao tài sản cố định được trích theo phương pháp đường thẳng với thời gian khấu hao được ước tính như sau:

- Nhà cửa, vật kiến trúc	05 - 30	năm
- Máy móc, thiết bị	03 - 18	năm
- Phương tiện vận tải, truyền dẫn	04 - 08	năm
- Thiết bị, dụng cụ quản lý	02 - 05	năm
- Phần mềm quản lý	03	năm

Tài sản cố định vô hình là quyền sử dụng đất bao gồm chi phí thực tế bỏ ra để có quyền sử dụng đất và được khấu hao theo phương pháp đường thẳng theo thời gian sử dụng, cụ thể như sau:

- Quyền sử dụng 55.056 m² đất tại xã Xuân Lãng, tỉnh Phú Thọ với thời gian sử dụng 50 năm đến hết 04/12/2051;
- Quyền sử dụng 2.720 m² đất tại Xã Quang Minh, thành phố Hà Nội với thời gian sử dụng 49 năm;
- Quyền sử dụng 1.577 m² đất tại Số 8, đường Tôn Đức Thắng, phường Vĩnh Phúc, tỉnh Phú Thọ với thời gian sử dụng 49 năm;
- Quyền sử dụng đất 330 m² tại Khu biệt thự nhà vườn, xã Quang Minh, thành phố Hà Nội là quyền sử dụng đất lâu dài và không trích khấu hao;
- Quyền sử dụng đất 270,3 m² tại BT5-C12B, Lô BT 101-Khu BT5, dự án đầu tư Khu đô thị mới Bắc An Khánh, xã Sơn Đồng, Thành Phố Hà Nội là quyền sử dụng đất lâu dài và không trích khấu hao.

2.12 . Chi phí xây dựng cơ bản dở dang

Chi phí xây dựng cơ bản dở dang bao gồm tài sản cố định đang mua sắm và xây dựng mà chưa hoàn thành tại ngày kết thúc kỳ kế toán và được ghi nhận theo giá gốc. Chi phí này bao gồm các chi phí về xây dựng, lắp đặt máy móc thiết bị và các chi phí trực tiếp khác.

2.13 . Thuê hoạt động

Thuê hoạt động là loại hình thuê tài sản cố định mà phần lớn rủi ro và lợi ích gắn liền với quyền sở hữu của tài sản thuộc về bên cho thuê. Khoản thanh toán dưới hình thức thuê hoạt động được hạch toán vào báo cáo kết quả hoạt động kinh doanh theo phương pháp đường thẳng dựa trên thời hạn thuê hoạt động.

2.14 . Chi phí trả trước

Các chi phí đã phát sinh liên quan đến kết quả hoạt động sản xuất kinh doanh của nhiều năm tài chính được hạch toán vào chi phí trả trước để phân bổ dần vào kết quả hoạt động kinh doanh trong các năm tài chính sau.

Việc tính và phân bổ chi phí trả trước dài hạn vào chi phí sản xuất kinh doanh từng năm tài chính được căn cứ vào tính chất, mức độ từng loại chi phí để chọn phương pháp và tiêu thức phân bổ hợp lý.

Các loại chi phí trả trước của Công ty bao gồm:

- Chi phí sửa chữa lớn tài sản cố định bao gồm các chi phí sửa chữa tài sản cố định phát sinh một lần với giá trị lớn. Chi phí sửa chữa lớn tài sản cố định được ghi nhận theo nguyên giá và được phân bổ theo phương pháp đường thẳng, tối đa không quá 3 năm.
- Công cụ và dụng cụ bao gồm các tài sản mà Công ty nắm giữ để sử dụng trong quá trình hoạt động kinh doanh bình thường, với nguyên giá của mỗi tài sản thấp hơn 30 triệu đồng và do đó không đủ điều kiện để ghi nhận là tài sản cố định theo quy định hiện hành. Nguyên giá công cụ dụng cụ được phân bổ theo phương pháp đường thẳng trong thời gian từ 3 tháng đến 36 tháng.
- Chi phí thuê kho, thuê văn phòng được ghi nhận theo nguyên giá và được phân bổ theo phương pháp đường thẳng theo thời gian thuê của Công ty.
- Giá trị lợi thế kinh doanh của quyền sử dụng đất là giá trị đánh giá lại liên quan đến quyền sử dụng đất tại Khu công nghiệp Bình Xuyên khi thành lập công ty và được phân bổ theo thời gian sử dụng đất còn lại tại thời điểm đó.
- Chi phí trả trước khác được ghi nhận theo nguyên giá và được phân bổ theo phương pháp đường thẳng trong thời gian hữu dụng, tối đa không quá 3 năm.

2.15 . Các khoản nợ phải trả

Các khoản nợ phải trả được theo dõi theo kỳ hạn phải trả, đối tượng phải trả, loại nguyên tệ phải trả và các yếu tố khác theo nhu cầu quản lý của Công ty. Các khoản phải trả được phân loại ngắn hạn và dài hạn trên báo cáo tài chính hợp nhất căn cứ theo kỳ hạn còn lại của các khoản phải trả tại ngày báo cáo.

2.16 . Các khoản vay

Các khoản vay được theo dõi theo từng đối tượng cho vay, từng khế ước vay nợ và kỳ hạn phải trả của các khoản vay. Trường hợp vay, nợ bằng ngoại tệ thì theo dõi chi tiết theo nguyên tệ.

2.17 . Chi phí đi vay

Chi phí đi vay được ghi nhận vào chi phí sản xuất, kinh doanh trong kỳ khi phát sinh, trừ chi phí đi vay liên quan trực tiếp đến việc đầu tư xây dựng hoặc sản xuất tài sản dở dang được tính vào giá trị của tài sản đó (được vốn hoá) khi có đủ các điều kiện quy định trong Chuẩn mực Kế toán Việt Nam số 16 “Chi phí đi vay”. Ngoài ra, đối với khoản vay riêng phục vụ việc xây dựng tài sản cố định, bất động sản đầu tư, lãi vay được vốn hóa kể cả khi thời gian xây dựng dưới 12 tháng.

2.18 . Chi phí phải trả

Các khoản phải trả cho hàng hóa dịch vụ đã nhận được từ người bán hoặc đã được cung cấp cho người mua trong kỳ báo cáo nhưng thực tế chưa chi trả và các khoản phải trả khác như chi phí lãi tiền vay phải trả ... được ghi nhận vào chi phí sản xuất, kinh doanh của kỳ báo cáo.

Việc ghi nhận các khoản chi phí phải trả vào chi phí sản xuất, kinh doanh trong kỳ được thực hiện theo nguyên tắc phù hợp giữa doanh thu và chi phí phát sinh trong kỳ. Các khoản chi phí phải trả sẽ được quyết toán với số chi phí thực tế phát sinh. Số chênh lệch giữa số trích trước và chi phí thực tế được hoàn nhập.

2.19 . Doanh thu chưa thực hiện

Doanh thu chưa thực hiện là số tiền của khách hàng đã trả trước cho một hoặc nhiều năm tài chính về cho thuê tài sản.

Doanh thu chưa thực hiện được kết chuyển vào Doanh thu bán hàng và cung cấp dịch vụ theo số tiền được xác định phù hợp với từng năm tài chính.

2.20 . Vốn chủ sở hữu

Vốn đầu tư của chủ sở hữu được ghi nhận theo số vốn thực góp của chủ sở hữu.

Thặng dư vốn cổ phần phản ánh chênh lệch giữa mệnh giá, chi phí trực tiếp liên quan đến việc phát hành cổ phiếu và giá phát hành cổ phiếu (kể cả các trường hợp tái phát hành cổ phiếu quỹ) và có thể là thặng dư dương (nếu giá phát hành cao hơn mệnh giá và chi phí trực tiếp liên quan đến việc phát hành cổ phiếu) hoặc thặng dư âm (nếu giá phát hành thấp hơn mệnh giá và chi phí trực tiếp liên quan đến việc phát hành cổ phiếu).

Lợi nhuận sau thuế chưa phân phối phản ánh kết quả kinh doanh (lãi, lỗ) sau thuế thu nhập doanh nghiệp và tình hình phân chia lợi nhuận hoặc xử lý lỗ của Công ty.

Cổ tức phải trả cho các cổ đông được ghi nhận là khoản phải trả trên Bảng Cân đối kế toán của Công ty sau khi có thông báo chia cổ tức của Hội đồng Quản trị Công ty và thông báo ngày chốt quyền nhận cổ tức của Tổng công ty Lưu ký và Bù trừ chứng khoán Việt Nam.

2.21 . Doanh thu

Doanh thu được ghi nhận khi Công ty có khả năng nhận được các lợi ích kinh tế có thể xác định một cách chắc chắn. Doanh thu được xác định theo giá trị hợp lý của các khoản đã thu hoặc sẽ thu được sau khi trừ đi các khoản chiết khấu thương mại, giảm giá hàng bán, hàng bán bị trả lại. Các điều kiện ghi nhận cụ thể sau đây cũng phải được đáp ứng khi ghi nhận doanh thu:

Doanh thu bán hàng

- Phần lớn rủi ro và lợi ích gắn liền với quyền sở hữu sản phẩm hoặc hàng hóa đã được chuyển giao cho người mua;
- Công ty không còn nắm giữ quyền quản lý hàng hóa như người sở hữu hàng hóa hoặc quyền kiểm soát hàng hóa.

Doanh thu cung cấp dịch vụ

- Xác định được phần công việc đã hoàn thành vào ngày lập Bảng cân đối kế toán.

Doanh thu hoạt động tài chính

Doanh thu phát sinh từ tiền lãi, tiền bản quyền, cổ tức, lợi nhuận được chia và các khoản doanh thu hoạt động tài chính khác được ghi nhận khi thỏa mãn đồng thời hai (2) điều kiện sau:

- Có khả năng thu được lợi ích kinh tế từ giao dịch đó;
- Doanh thu được xác định tương đối chắc chắn.

2.22 . Các khoản giảm trừ doanh thu

Các khoản giảm trừ doanh thu bán hàng, cung cấp dịch vụ phát sinh trong kỳ gồm: Chiết khấu thương mại, giảm giá hàng bán và hàng bán bị trả lại.

Các khoản chiết khấu thương mại, giảm giá hàng bán, hàng bán bị trả lại phát sinh cùng kỳ tiêu thụ sản phẩm, hàng hóa dịch vụ được điều chỉnh giảm doanh thu của kỳ phát sinh. Trường hợp sản phẩm, hàng hóa, dịch vụ đã tiêu thụ từ các kỳ trước, đến kỳ sau mới phát sinh các khoản giảm trừ doanh thu thì được ghi giảm doanh thu theo nguyên tắc: nếu phát sinh trước thời điểm phát hành Báo cáo tài chính hợp nhất thì ghi giảm doanh thu trên Báo cáo tài chính hợp nhất của kỳ lập báo cáo (kỳ trước), và nếu phát sinh sau thời điểm phát hành Báo cáo tài chính hợp nhất thì ghi giảm doanh thu của kỳ phát sinh (kỳ sau).

2.23 . Giá vốn hàng bán và dịch vụ cung cấp

Giá vốn hàng bán và dịch vụ cung cấp là tổng chi phí phát sinh của thành phẩm, hàng hóa, vật tư xuất bán và dịch vụ cung cấp cho khách hàng trong năm được ghi nhận phù hợp với doanh thu phát sinh trong năm và đảm bảo tuân thủ nguyên tắc thận trọng. Các trường hợp hao hụt vật tư hàng hóa vượt định mức, chi phí vượt định mức bình thường, chi phí nhân công và chi phí sản xuất chung cố định không phân bổ vào giá trị sản phẩm nhập kho, dự phòng giảm giá hàng tồn kho, hàng tồn kho bị mất mát sau khi đã trừ đi phần trách nhiệm của tập thể, cá nhân có liên quan... được ghi nhận đầy đủ và kịp thời vào giá vốn hàng bán trong năm kể cả khi sản phẩm, hàng hóa chưa được xác định là tiêu thụ.

2.24 . Chi phí tài chính

Các khoản chi phí được ghi nhận vào chi phí tài chính gồm: Chi phí đi vay vốn, lỗ tỷ giá hối đoái... Các khoản trên được ghi nhận theo tổng số phát sinh trong năm không bù trừ với doanh thu hoạt động tài chính.

2.25 . Thuế thu nhập doanh nghiệp**a) Chi phí thuế TNDN hiện hành**

Chi phí thuế TNDN hiện hành được xác định trên cơ sở thu nhập chịu thuế trong kỳ và thuế suất thuế TNDN trong năm tài chính hiện hành.

b) Thuế suất thuế TNDN hiện hành

Trong năm tài chính kết thúc ngày 30/06/2025, Công ty được áp dụng mức thuế suất thuế TNDN là 20% đối với các hoạt động sản xuất kinh doanh có thu nhập chịu thuế TNDN.

2.26 . Lãi trên cổ phiếu

Lãi cơ bản trên cổ phiếu được tính bằng cách chia lợi nhuận hoặc lỗ sau thuế phân bổ cho cổ đông sở hữu cổ phiếu phổ thông của Công ty (sau khi đã điều chỉnh cho việc trích lập Quỹ Khen thưởng, phúc lợi và Quỹ khen thưởng Ban điều hành) cho số lượng bình quân gia quyền của số cổ phiếu phổ thông đang lưu hành trong năm.

2.27 . Các bên liên quan

Các bên được coi là liên quan nếu bên đó có khả năng kiểm soát hoặc có ảnh hưởng đáng kể đối với bên kia trong việc ra quyết định về các chính sách tài chính và hoạt động. Các bên liên quan của Công ty bao gồm:

- Các doanh nghiệp trực tiếp hay gián tiếp qua một hoặc nhiều trung gian có quyền kiểm soát Công ty hoặc chịu sự kiểm soát của Công ty, hoặc cùng chung sự kiểm soát với Công ty, bao gồm cả công ty mẹ, công ty con và công ty liên kết;
- Các cá nhân trực tiếp hoặc gián tiếp nắm quyền biểu quyết của Công ty mà có ảnh hưởng đáng kể đối với Công ty, những nhân sự quản lý chủ chốt của Công ty, những thành viên mật thiết trong gia đình của các cá nhân này;
- Các doanh nghiệp do các cá nhân nêu trên nắm trực tiếp hoặc gián tiếp phần quan trọng quyền biểu quyết hoặc có ảnh hưởng đáng kể tới các doanh nghiệp này.

Trong việc xem xét từng mối quan hệ của các bên liên quan để phục vụ cho việc lập và trình bày Báo cáo tài chính hợp nhất, Công ty chú ý tới bản chất của mối quan hệ hơn là hình thức pháp lý của các quan hệ đó.

2.28 . Thông tin bộ phận

Do Công ty chỉ hoạt động trong lĩnh vực sản xuất, kinh doanh các sản phẩm về thép và hoạt động trên lãnh thổ Việt Nam nên Công ty không lập báo cáo bộ phận theo lĩnh vực kinh doanh và theo khu vực địa lý.

3 . TIỀN VÀ CÁC KHOẢN TƯƠNG ĐƯƠNG TIỀN

	30/06/2025	01/01/2025
	VND	VND
Tiền mặt	613.488.337	264.320.678
Tiền gửi ngân hàng không kỳ hạn	38.547.233.042	20.456.301.750
Các khoản tương đương tiền	317.000.000.000	115.000.000.000
	356.160.721.379	135.720.622.428

Tại 30/06/2025, các khoản tương đương tiền là tiền gửi có kỳ hạn từ 01 tháng đến 03 tháng được gửi tại các ngân hàng thương mại với lãi suất từ 4,7%/năm đến 4,75%/năm.

CÔNG TY CỔ PHẦN ÓNG THÉP VIỆT - ĐỨC VG PIPE

Công nghiệp Bình Xuyên, xã Xuân Lãng, tỉnh Phú Thọ

Báo cáo tài chính hợp nhất

cho năm tài chính kết thúc ngày 30/06/2025

CÁC KHOẢN ĐẦU TƯ TÀI CHÍNH**Đầu tư góp vốn vào Công ty liên doanh, liên kết**

30/06/2025				01/01/2025				
Địa chỉ	Tỷ lệ lợi ích	Tỷ lệ quyền biểu quyết	Giá trị ghi sổ theo phương pháp Vốn chủ sở hữu	Địa chỉ	Tỷ lệ lợi ích	Tỷ lệ quyền biểu quyết	Giá trị ghi sổ theo phương pháp Vốn chủ sở hữu	
VND				VND				
Đầu tư vào công ty liên kết								
Công ty Cổ phần Tập đoàn Sản xuất thép Việt Đức	Phú Thọ	28,60%	28,60%	120.075.716.199	Phú Thọ	28,60%	28,60%	124.535.105.162
120.075.716.199				124.535.105.162				

CÔNG TY CỔ PHẦN ỚNG THÉP VIỆT - ĐỨC VG PIPEKhu công nghiệp Bình Xuyên, xã Xuân Lãng,
tỉnh Phú Thọ**Báo cáo tài chính hợp nhất**
cho năm tài chính kết thúc ngày 30/06/2025**5 .PHẢI THU NGẮN HẠN CỦA KHÁCH HÀNG**

	30/06/2025		01/01/2025	
	<u>Giá trị</u>	<u>Dự phòng</u>	<u>Giá trị</u>	<u>Dự phòng</u>
	VND	VND	VND	VND
Công ty Cổ phần Thương mại HPM	130,334,894,202	-	182,227,233,786	-
Công ty TNHH Phúc Viên Xuân	72,328,135,572			
Công ty TNHH Kinh doanh Thiết bị Vật tư Xây dựng	121,415,481,902	-	116,702,181,210	-
Công ty TNHH Điện Xanh Châu Á	121,824,709,091	-	74,072,097,264	-
Phải thu khách	164,726,982,727	(25,287,406,771)	196,887,481,220	(24,769,626,150)
	610,630,203,494	(25,287,406,771)	569,888,993,480	(24,769,626,150)

6 .TRẢ TRƯỚC CHO NGƯỜI BÁN NGẮN HẠN

	30/06/2025		01/01/2025	
	<u>Giá trị</u>	<u>Dự phòng</u>	<u>Giá trị</u>	<u>Dự phòng</u>
	VND	VND	VND	VND
Công ty CP Xây dựng Cotecons	14,045,495,644		14,045,495,644	
Công ty TNHH thương mại và xây dựng Huy An Vĩnh Phúc	6,897,537,099	-	6,897,537,099	-
Công Ty TNHH MM công trình Bằng Việt	4,709,960,000	-	3,142,800,000	-
Ban quản lý Dự án xã Xuân Lãng - GD 2	1,648,768,761	-	1,640,468,609	-
Công ty Cổ phần HANOIS	1,099,296,960	-	7,260,000,000	-
Đối tượng khác	5,235,606,166	-	5,240,502,986	-
	33,636,664,630	-	38,226,804,338	-

CÔNG TY CỔ PHẦN ONG THÉP VIỆT - ĐỨC VG PIPEKhu công nghiệp Bình Xuyên, xã Xuân Lãng,
tỉnh Phú Thọ**Báo cáo tài chính hợp nhất**
cho năm tài chính kết thúc ngày 30/06/2025**7 . PHẢI THU KHÁC**

		30/06/2025		01/01/2025	
		Giá trị	Dự phòng	Giá trị	Dự phòng
		VND	VND	VND	VND
a) Ngắn hạn					
a.1) Chi tiết theo nội dung					
Phải thu về lãi tiền gửi, tiền cho vay	409.515.068	-	-	-	-
Phải thu về BHXH	491.401	-	-	-	-
Phải thu về BHYT	486.099	-	225.000	-	-
Phải thu về bảo hiểm thất nghiệp	325.000	-	-	-	-
Tạm ứng	126.182.660	-	10.000.000	-	-
Ký cược, ký quỹ	18.954.000.000	-	-	-	-
Tiền bồi thường giải phóng mặt bằng (*)	60.290.610.160	-	60.253.559.695	-	-
Phải thu khác	281.505.528	-	299.044.624	-	-
	80.063.115.916	-	60.562.829.319	-	-
a.2) Chi tiết theo đối tượng					
Ban quản lý Dự án xã Xuân Lãng (*)	60.290.610.160	-	60.253.559.695	-	-
Đối tượng khác	19.772.505.756	-	309.269.624	-	-
	80.063.115.916	-	60.562.829.319	-	-
b) Dài hạn					
b.1) Chi tiết theo nội dung					
Phải thu tiền bồi thường giải phóng mặt bằng (*)	187.300.000	-	187.300.000	-	-
	187.300.000	-	187.300.000	-	-
b.2) Chi tiết theo đối tượng					
UBND xã Xuân Lãng (*)	187.300.000	-	187.300.000	-	-
	187.300.000	-	187.300.000	-	-

(*) Đây là tiền chi trả bồi thường giải phóng mặt bằng theo phương án đã được phê duyệt của khu đô thị VietDuc Legend City sẽ được trừ vào tiền sử dụng đất phải nộp của khu đô thị. (Thông tin về dự án xem chi tiết tại thuyết minh số 10).

CÔNG TY CỔ PHẦN ONG THÉP VIỆT - ĐỨC VG PIPEKhu công nghiệp Bình Xuyên, xã Xuân Lãng,
tỉnh Phú Thọ**Báo cáo tài chính hợp nhất**
cho năm tài chính kết thúc ngày 30/06/2025**8 . NỢ XẤU**

	30/06/2025		01/01/2025	
	<u>Giá gốc</u>	<u>Giá trị có thể thu hồi</u>	<u>Giá gốc</u>	<u>Giá trị có thể thu hồi</u>
	VND	VND	VND	VND
Tổng giá trị các khoản phải thu quá hạn thanh toán hoặc chưa quá hạn nhưng khó có khả năng thu hồi				
- Công ty TNHH Quốc Dũng	11.817.847.549	-	11.817.847.549	-
- Công ty TNHH Phúc Tấn	3.685.650.153	-	3.685.650.153	-
- Công ty TNHH Nhật Trường Vinh	3.436.886.086	2.919.105.465		-
- Công ty TNHH Trường Quang	9.266.128.448	-	9.266.128.448	-
	28.206.512.236	2.919.105.465	24.769.626.150	-

9 . HÀNG TỒN KHO

	30/06/2025		01/01/2025	
	<u>Giá gốc</u>	<u>Dự phòng</u>	<u>Giá gốc</u>	<u>Dự phòng</u>
	VND	VND	VND	VND
Hàng mua đang đi đường	131.083.275.131	-	-	-
Nguyên liệu, vật liệu	121.863.245.620	-	283.169.889.360	-
Chi phí sản xuất kinh doanh dở dang	12.565.147.989	-	3.147.003.622	-
Thành phẩm	240.757.927.894	-	259.922.700.407	-
Hàng hoá	-	-	-	-
	506.269.596.634	-	546.239.593.389	-

10 . CHI PHÍ XÂY DỰNG CƠ BẢN DỜ DANG

	30/06/2025	01/01/2025
	VND	VND
- Dự Án VietDuc Legend City (i)	770.064.987.465	755.085.790.034
- Hạ tầng lô đất CC4 Khu đô thị mới Vân Canh (ii)	8.574.545.454	8.574.545.454
	778.639.532.919	763.660.335.488

Thông tin chi tiết về các dự án:

(i): Dự án Khu đô thị Việt Đức Legend City

- Chủ đầu tư: Công ty Cổ phần Ống Thép Việt - Đức VG PIPE;
- Mục tiêu đầu tư: Đầu tư xây dựng mới khu đô thị và nhà ở cho người thu nhập thấp, cán bộ công nhân viên, hiện đại và đồng bộ về hệ thống hạ tầng xã hội, hạ tầng kỹ thuật, đáp ứng nhu cầu phát triển kinh tế - xã hội;

- Địa điểm: Xã Xuân Lãng; tỉnh Phú Thọ
- Quy mô dự án: Tổng quỹ đất thực hiện dự án là 62,17ha. Diện tích giai đoạn I đã được chuyển đổi mục đích sử dụng đất để thực hiện là 27,5 ha;
- Nguồn vốn đầu tư: Sử dụng nguồn vốn của Công ty cũng như các nguồn vốn huy động hợp pháp khác;
- Tình trạng dự án: Tiếp tục triển khai giải phóng mặt bằng phần diện tích còn lại giai đoạn I và đang triển khai thi công xây dựng cơ sở hạ tầng đối với phần diện tích đã được UBND tỉnh Vĩnh Phúc giao đất.
- + Quyết định chấp thuận đầu tư số 2204/QĐ-UBND ngày 10/08/2010 của Ủy Ban Nhân dân tỉnh Vĩnh Phúc;
- + Công văn số 2124/TTG-KTN ngày 23 tháng 11 năm 2015 của Thủ tướng Chính phủ đồng ý cho Ủy ban nhân dân tỉnh Vĩnh Phúc chuyển mục đích sử dụng đất để thực hiện dự án giai đoạn 1 với diện tích 23,6ha.
- + Quyết định số 3156/QĐ-UBND của Ủy Ban Nhân dân tỉnh Vĩnh Phúc về phê duyệt điều chỉnh QHCT 1/500 Khu đô thị Việt Đức Legend City tại thị trấn Đạo Đức, huyện Bình Xuyên, tỉnh Vĩnh Phúc (lần 1).
- + Quyết định số 1829/QĐ-UBND về việc giao đất (đợt 1) cho Công ty Cổ phần Ống thép Việt Đức VG-PIPE thực hiện dự án: Khu đô thị Việt Đức Legend-City tại thị trấn Đạo Đức, huyện Bình Xuyên, tỉnh Vĩnh Phúc.
- + Quyết định số 2954/QĐ-UBND ngày 26/10/2021 về việc đính chính nội dung giao đất tại QĐ số 1829/QĐ-UBND tỉnh Vĩnh Phúc ngày 22/07/2020 và giao đất (đợt 2) giai đoạn 1 cho Công ty Cổ phần Ống thép Việt Đức VG-PIPE thực hiện dự án: Khu đô thị Việt Đức Legend-City tại thị trấn Đạo Đức, huyện Bình Xuyên, tỉnh Vĩnh Phúc.
- + Quyết định số 751/QĐ-UBND ngày 18/04/2022 về việc phê duyệt đồ án điều chỉnh cục bộ QHCT tỷ lệ 1/500, Khu đô thị mới Việt Đức Legend City tại thị trấn Đạo Đức, huyện Bình Xuyên, tỉnh Vĩnh Phúc (lần 1).
- + Quyết định số 1177/QĐ-UBND ngày 31/05/2023 của Ủy ban nhân dân tỉnh Vĩnh Phúc chấp thuận điều chỉnh chủ trương đầu tư đồng thời chấp thuận Nhà đầu tư dự án Khu đô thị Việt Đức Legend City tại thị trấn Đạo Đức, huyện Bình Xuyên, tỉnh Vĩnh Phúc.
- + Quyết định số 341/QĐ-UBND ngày 23/02/2024 của Ủy ban nhân dân tỉnh Vĩnh Phúc về việc điều chỉnh giao đất theo điều chỉnh cục bộ QHCT tỷ lệ 1/500 (đã được UBND tỉnh phê duyệt tại Quyết định số 751/QĐ-UBND ngày 18/04/2022), cho Công ty Cổ phần Ống thép Việt Đức VGPIPE để thực hiện dự án Khu đô thị Việt Đức Legend - City tại thị trấn Đạo Đức, huyện Bình Xuyên, tỉnh Vĩnh Phúc.
- + Dự án đã được Bộ Xây dựng thẩm định BCNCKT ĐTXD hạng mục: Hệ thống hạ tầng kỹ thuật toàn dự án, công trình nhà ở thấp tầng (giai đoạn 1), công trình nhà ở xã hội cao tầng (giai đoạn 1) và Trạm xử lý nước thải số 2 theo Văn bản số 234/HĐXD-QLKT ngày 22/09/2023.
- + Dự án đã được Bộ Tài nguyên và Môi trường phê duyệt kết quả thẩm định báo cáo đánh giá tác động môi trường của Dự án theo Quyết định số 3501/QĐ-BTNMT ngày 27/11/2023.
- + Dự án đã được Cục Cảnh sát PCCC và Cứu nạn cứu hộ Bộ Công an thẩm duyệt thiết kế Phòng cháy và chữa cháy đối với Hạ tầng kỹ thuật Giai đoạn 1 gồm: Đường giao thông phục vụ cho xe chữa cháy và Hệ thống cấp nước chữa cháy ngoài nhà tại Giấy chứng nhận số 509/TD-PCCC ngày 06/02/2024.
- + Dự án đã được Sở Xây dựng tỉnh Vĩnh Phúc cấp Giấy phép xây dựng số 01/GPXD ngày 22/04/2024 đối với Hạ tầng kỹ thuật - giai đoạn 1 (Hạng mục: San nền, kê đá; Giao thông; Thoát nước mưa, thoát nước thải).
- + Dự án đã được Sở Xây dựng tỉnh Vĩnh Phúc cấp Giấy phép xây dựng số 02/GPXD ngày 10/07/2024 hạng mục Hạ tầng kỹ thuật (bao gồm: Cấp nước; Cấp điện, chiếu sáng; Thông tin liên lạc; Trạm xử lý nước thải 600m3/ngđ0 - Giai đoạn 1.
- + Dự án đã được Phòng Cảnh sát PCCC&CNCH Công An tỉnh Vĩnh Phúc cấp giấy chứng nhận hạng mục Công trình Nhà ở xã hội cao tầng - Giai đoạn 1 theo Giấy chứng nhận thẩm duyệt thiết kế về phòng cháy và chữa cháy số 09/TD-PCCC ngày 13/01/2025.

- + Dự án đã được Sở Xây dựng tỉnh Vĩnh Phúc cấp Giấy phép xây dựng số 01/GPXD ngày 24/01/2025 hạng mục Công trình Nhà ở xã hội cao tầng - Giai đoạn 1.

(ii): Hạ tầng lô đất CC4 Khu đô thị mới Vân Canh

- Chủ đầu tư: Công ty Cổ phần Ông Thép Việt - Đức VG PIPE;
- Mục đích đầu tư: Đầu tư kinh doanh;
- Địa điểm: Khu đô thị Vân Canh, Xã Hoài Đức, thành phố Hà Nội;
- Nguồn vốn đầu tư: Sử dụng nguồn vốn của Công ty cũng như các nguồn vốn huy động hợp pháp khác;
- Mô tả dự án: Theo đồ án điều chỉnh tổng thể quy hoạch chi tiết tỷ lệ 1/500 đã được Ủy ban nhân dân Thành phố Hà Nội phê duyệt tại Quyết định số 5092/QĐ-UBND ngày 31/7/2017, lô đất CC4 có sự điều chỉnh chức năng sử dụng đất từ dịch vụ thương mại chuyển sang đất công cộng đơn vị ở; diện tích đất từ 4.716m² xuống còn 4.248m²; mật độ xây dựng tối đa từ 34% lên 40%; tầng cao tối đa là 5 tầng; hệ số sử dụng đất từ 1,7 lần lên 2 lần;
- Chi phí tập hợp: Chi phí tập hợp là toàn bộ chi phí chuyển giao hạ tầng lô đất CC4 tại khu đô thị mới Vân Canh, huyện Hoài Đức, thành phố Hà Nội theo hợp đồng kinh tế số 16/HUD/-SGDBĐS ngày 29/02/2010 ký với Tổng Công ty đầu tư phát triển nhà và đô thị.

11 . TÀI SẢN CỐ ĐỊNH HỮU HÌNH

	Nhà cửa, vật kiến trúc	Máy móc, thiết bị	Phương tiện vận tải, truyền dẫn	Thiết bị, dụng cụ quản lý	Cộng
	VND	VND	VND	VND	VND
Nguyên giá					
Số dư đầu năm	193.701.172.987	240.551.435.836	41.130.610.502	1.598.574.718	476.981.794.043
- Mua trong kỳ	-	-	4.100.000.000	-	4.100.000.000
- Thanh lý, nhượng bán		-	(5.099.418.460)		(5.099.418.460)
Số dư cuối kỳ	193.701.172.987	240.551.435.836	40.131.192.042	1.598.574.718	475.982.375.583
Giá trị hao mòn lũy kế					
Số dư đầu năm	111.319.133.458	237.661.246.486	33.222.333.580	1.598.574.718	383.801.288.242
- Khấu hao trong kỳ	3.141.557.676	1.097.133.777	1.844.414.713	-	6.083.106.166
- Thanh lý, nhượng bán		-	(3.108.128.148)		(3.108.128.148)
Số dư cuối kỳ	114.460.691.134	238.758.380.263	31.958.620.145	1.598.574.718	386.776.266.260
Giá trị còn lại					
Tại ngày đầu năm	82.382.039.529	2.890.189.350	7.908.276.922	-	93.180.505.801
Tại ngày cuối kỳ	79.240.481.853	1.793.055.573	8.172.571.897	-	89.206.109.323

Trong đó:

- Nguyên giá tài sản cố định cuối kỳ đã khấu hao hết nhưng vẫn còn sử dụng: 282.705.291.276 VND.

CÔNG TY CỔ PHẦN ÔNG THÉP VIỆT - ĐỨC VG PIPEKhu công nghiệp Bình Xuyên, xã Xuân Lăng,
tỉnh Phú Thọ**Báo cáo tài chính hợp nhất**
cho năm tài chính kết thúc ngày 30/06/2025**12 . TÀI SẢN CỐ ĐỊNH VÔ HÌNH**

	Giá trị quyền sử dụng đất	Phần mềm máy tính	Cộng
	VND	VND	VND
Nguyên giá			
Số dư đầu năm	20.257.742.088	268.425.000	20.526.167.088
- Mua trong kỳ	-	-	-
Số dư cuối kỳ	20.257.742.088	268.425.000	20.526.167.088
Giá trị hao mòn lũy kế			
Số dư đầu năm	6.029.597.866	135.508.331	6.165.106.197
- Khấu hao trong kỳ	174.193.800	35.961.538	210.155.338
Số dư cuối kỳ	6.203.791.666	171.469.869	6.375.261.535
Giá trị còn lại			
Tại ngày đầu năm	14.228.144.222	132.916.669	14.361.060.891
Tại ngày cuối kỳ	14.053.950.422	96.955.131	14.150.905.553

Trong đó:

- Nguyên giá tài sản cố định vô hình cuối kỳ đã khấu hao hết nhưng vẫn còn sử dụng: 103.425.000 VND.

13 . CHI PHÍ TRẢ TRƯỚC

	30/06/2025	01/01/2025
	VND	VND
a) Ngắn hạn		
Chi phí trả trước về thuê hoạt động TSCĐ	443.445.000	85.883.588
	443.445.000	85.883.588
b) Dài hạn		
Giá trị lợi thế kinh doanh của quyền sử dụng đất	4.735.133.291	4.823.365.589
Chi phí thuê kho, thuê văn phòng	2.700.000.000	3.600.000.000
Chi phí sửa chữa lớn TSCĐ chờ phân bổ	19.511.462	205.402.196
Chi phí trả trước dài hạn khác	2.203.935.211	2.577.546.319
	9.658.579.964	11.206.314.104

14 . PHẢI TRẢ NGƯỜI BÁN NGẮN HẠN

	30/06/2025		01/01/2025	
	Giá trị	Số có khả năng trả	Giá trị	Số có khả năng trả
	VND	nợ VND	VND	nợ VND
Công ty Cổ phần Thương mại HPM	130.424.112.958	130.424.112.958	182.308.512.390	182.308.512.390
C.ty CP thép Hòa Phát Dung Quất	270.851.068.697	270.851.068.697		-
Công ty TNHH Điện xanh Châu Á	69.863.879.731	69.863.879.731	74.119.457.940	74.119.457.940
C.ty TNHH Kinh doanh Thiết bị Vật tư xây dựng	56.974.735.418	56.974.735.418	84.264.934.248	84.264.934.248
Phải trả các đối tượng khác	156.444.847.558	156.444.847.558	52.527.771.643	52.527.771.643
	684.558.644.362	684.558.644.362	393.220.676.221	393.220.676.221

CÔNG TY CỔ PHẦN ỚNG THÉP VIỆT - ĐỨC VG PIPE

Khu công nghiệp Bình Xuyên, xã Xuân Lãng, tỉnh Phú Thọ

Báo cáo tài chính hợp nhất

cho năm tài chính kết thúc ngày 30/06/2025

15 . THUẾ VÀ CÁC KHOẢN PHẢI NỘP NHÀ NƯỚC

	Số phải thu đầu năm	Số phải nộp đầu năm	Số phải nộp trong kỳ	Số đã thực nộp trong kỳ	Số phải thu cuối kỳ	Số phải nộp cuối kỳ
	VND	VND	VND	VND	VND	VND
Thuế Giá trị gia tăng	-	1.279.868.360	39.710.684.313	26.268.612.165	-	14.721.940.508
Thuế Xuất khẩu, Nhập khẩu	-	-	44.441.980	87.903.112	43.461.132	-
Thuế Thu nhập doanh nghiệp	-	17.538.178.454	13.521.471.990	17.581.541.046	-	13.478.109.398
Thuế Thu nhập doanh nghiệp nộp bổ sung năm 2022-2023			10.743.944	10.743.944		
Thuế Thu nhập cá nhân	-	33.351.820	787.481.564	791.103.796	-	29.729.588
Thuế Tài nguyên	-	407.400	1.834.700	2.242.100	-	-
Thuế Nhà đất, Tiền thuê đất	-	-	591.260.000	-	-	591.260.000
Các loại thuế khác	-	-	114.798.954	114.798.954	-	-
Phí, lệ phí và các khoản phải nộp khác	-	30.905.002	21.038.969	51.943.971	-	-
	-	18.882.711.036	54.803.756.414	44.908.889.088	43.461.132	28.821.039.494

Quyết toán thuế của Công ty sẽ chịu sự kiểm tra của cơ quan thuế. Do việc áp dụng luật và các qui định về thuế đối với nhiều loại giao dịch khác nhau có thể được giải thích theo nhiều cách khác nhau, số thuế được trình bày trên Báo cáo tài chính hợp nhất có thể bị thay đổi theo quyết định của cơ quan thuế.

CÔNG TY CỔ PHẦN ÔNG THÉP VIỆT - ĐÚC VG PIPE

Khu công nghiệp Bình Xuyên, xã Xuân Lãng,
tỉnh Phú Thọ

Báo cáo tài chính hợp nhất
cho năm tài chính kết thúc ngày 30/06/2025

16 .CHI PHÍ PHẢI TRẢ NGẮN HẠN

	30/06/2025	01/01/2025
	VND	VND
- Chi phí lãi vay	201.776.190	35.902.685
- Thù lao HĐQT, BKS	-	456.000.000
- Trích trước chi phí bán hàng, quảng cáo	8.251.000.000	-
- Chi phí phải trả khác	-	172.000.000
	8.452.776.190	663.902.685

17 .PHẢI TRẢ KHÁC

	30/06/2025	01/01/2025
	VND	VND
a) Ngắn hạn		
- Kinh phí công đoàn	256.858.082	837.387.273
- Cổ tức, lợi nhuận phải trả	276.718.788	276.718.788
- Các khoản phải trả, phải nộp khác	305.268.922	265.084.287
	838.845.792	1.379.190.348
b) Dài hạn		
- Nhận ký quỹ, ký cược dài hạn	4.014.838.786	3.930.838.786
	4.014.838.786	3.930.838.786

CÔNG TY CỔ PHẦN ÔNG THÉP VIỆT - ĐỨC VG PIPE

Khu công nghiệp Bình Xuyên, xã Xuân Lăng, tỉnh Phú Thọ

Báo cáo tài chính hợp nhất

cho năm tài chính kết thúc ngày 30/06/2025

18 . CÁC KHOẢN VAY

	01/01/2025		Trong kỳ		30/06/2025	
	Giá trị	Số có khả năng trả nợ	Tăng	Giảm	Giá trị	Số có khả năng trả nợ
	VND	VND	VND	VND	VND	VND
a) Vay ngắn hạn						
Vay ngắn hạn Ngân hàng	578.607.802.602	578.607.802.602	2.498.972.226.584	2.637.859.373.745	439.720.655.441	439.720.655.441
- Ngân hàng TMCP Đầu tư và Phát triển Việt Nam - Chi nhánh Phúc Yên	414.662.249.719	414.662.249.719	1.796.216.812.553	1.897.739.496.831	313.139.565.441	313.139.565.441
- Ngân hàng TMCP Công thương Việt Nam - Chi nhánh Bình Xuyên	124.205.552.883	124.205.552.883	574.305.414.031	608.769.876.914	89.741.090.000	89.741.090.000
- Ngân hàng TMCP Quốc tế Việt Nam	23.740.000.000	23.740.000.000	32.000.000.000	54.250.000.000	1.490.000.000	1.490.000.000
- Ngân hàng TMCP Ngoại thương Việt Nam - Chi nhánh Phúc Yên	16.000.000.000	16.000.000.000	96.100.000.000	77.100.000.000	35.000.000.000	35.000.000.000
- Vay ngắn hạn cá nhân	-	-	350.000.000	-	350.000.000	350.000.000
Nợ dài hạn đến hạn trả	2.000.000.000	2.000.000.000	-	1.000.000.000	1.000.000.000	1.000.000.000
- Ngân hàng TMCP Đầu tư và Phát triển Việt Nam - Chi nhánh Phúc Yên	2.000.000.000	2.000.000.000	-	1.000.000.000	1.000.000.000	1.000.000.000
	580.607.802.602	580.607.802.602	2.498.972.226.584	2.638.859.373.745	440.720.655.441	440.720.655.441
b) Vay dài hạn						
- Ngân hàng TMCP Đầu tư và Phát triển Việt Nam - Chi nhánh Phúc Yên	203.800.000.000	203.800.000.000	-	1.000.000.000	202.800.000.000	202.800.000.000
	203.800.000.000	203.800.000.000	-	1.000.000.000	202.800.000.000	202.800.000.000
Khoản nợ đến hạn trả trong vòng 12 tháng	(2.000.000.000)	(2.000.000.000)	-	(1.000.000.000)	(1.000.000.000)	(1.000.000.000)
Khoản nợ đến hạn trả sau 12 tháng	201.800.000.000	201.800.000.000			201.800.000.000	201.800.000.000

CÔNG TY CỔ PHẦN ỐNG THÉP VIỆT - ĐỨC VG PIPE

Khu công nghiệp Bình Xuyên, xã Xuân Lăng, tỉnh Phú Thọ

Báo cáo tài chính hợp nhất

Cho năm tài chính kết thúc ngày 30/06/2025

Thông tin chi tiết về các khoản vay ngắn hạn và dài hạn tại thời điểm 30 tháng 06 năm 2025:*Đơn vị tính: VND*

TT	Ngân hàng/Số hợp đồng	Hạn mức tín dụng	Mục đích vay	Thời hạn	Lãi suất	Dư nợ tại 30/06/2025 (VND)	Hình thức bảo đảm (*)
I	Vay ngắn hạn					437.880.655.441	
1	Ngân hàng TMCP Đầu tư và Phát triển Việt Nam - Chi nhánh Phúc Yên					313.139.565.441	
1.1	Hợp đồng tín dụng hạn mức số 01/2024/1509578/HĐTD ngày 26 tháng 07 năm 2024, PLHĐ số 01/2025/1509578/HĐTD ngày 14/07/2025	600.000.000.000	Bổ sung vốn lưu động, bảo lãnh, mở L/C	Từ 26/07/2024 đến hết ngày 30/09/2025	Được xác định theo từng Hợp đồng tín dụng cụ thể	224.225.390.072	Tài sản bảo đảm
1.2					Quy định trên từng Giấy ghi nợ và điều chỉnh theo Thông báo	88.914.175.369	Tài sản bảo đảm
2	Ngân hàng TMCP Công Thương Việt Nam CN Bình Xuyên					89.741.090.000	
2.1	Hợp đồng cho vay hạn mức số 25.41.1812/2025-HĐCVHM/NHCT262-ONG THEP VIET DUC ngày 17/03/2025	200.000.000.000	Bổ sung vốn lưu động phục vụ hoạt động sản xuất kinh doanh	Từ ngày 17/03/2025 đến ngày 12/03/2026	Lãi suất điều chỉnh	3.741.090.000	Tài sản bảo đảm
2.2	Hợp đồng cho vay hạn mức số 24.41.07/2014-HĐCVHM/NHCT262 - THEP VIET DUC	230.000.000.000	Bổ sung vốn lưu động phục vụ hoạt động sản xuất kinh doanh	Từ ngày 01/08/2024 đến ngày 01/08/2025	Quy định trên từng Giấy ghi nợ và điều chỉnh theo Thông báo	86.000.000.000	Tài sản bảo đảm
3	Ngân hàng TMCP Quốc tế					-	
3.1	Hợp đồng tín dụng số 1043538.25 ngày 10/05/2025	200.000.000.000	Bổ sung vốn lưu động phục vụ hoạt động sản xuất kinh doanh phù hợp với đăng ký kinh doanh của Bên được cấp tín dụng (trừ mảng đầu tư, kinh doanh bất động sản)	12 tháng kể từ ngày ký Hợp đồng tín dụng	Lãi suất thả nổi		Tài sản bảo đảm

Thông tin chi tiết về các khoản vay ngắn hạn và dài hạn tại thời điểm 30 tháng 06 năm 2025:

Đơn vị tính: VND

TT	Ngân hàng/Số hợp đồng	Hạn mức tín dụng	Mục đích vay	Thời hạn	Lãi suất	Dư nợ tại 30/06/2025 (VND)	Hình thức bảo đảm (*)
4	Ngân hàng TMCP Ngoại thương Việt Nam - Chi nhánh Phúc Yên					35.000.000.000	
4.1	Hợp đồng tín dụng hạn mức số 24PY/DN-ĐB/HDK288	40.000.000.000	Bổ sung vốn lưu động, bảo lãnh, mở L/C	Từ ngày 17/06/2024 đến ngày 16/7/2025	Quy định trên từng Giấy ghi nợ và điều chỉnh theo Thông báo	35.000.000.000	Tài sản bảo đảm
II	Vay dài hạn					202.800.000.000	
1	Ngân hàng TMCP Đầu tư và Phát triển Việt Nam - Chi nhánh Phúc Yên					202.800.000.000	
1	Hợp đồng tín dụng số 01/2023/1509578/HĐTD ngày 28/04/2023	590.000.000.000	Thanh toán các chi phí để thực hiện các dự án Khu đô thị Việt Đức Legend City - Phân kì 1 Giai đoạn 1	60 tháng (từ ngày 28/04/2023 đến 28/04/2028)	Áp dụng lãi suất thả nổi	202.800.000.000 Trong đó, nợ phải trả trong 12 tháng tới là 1.000.000.000 VND.	Tài sản bảo đảm

(*) Các khoản vay từ ngân hàng đã được bảo đảm bằng các hợp đồng thế chấp/cầm cố/bảo lãnh với bên cho vay vốn và đã được đăng ký giao dịch bảo đảm đầy đủ.

CÔNG TY CỔ PHẦN ÓNG THÉP VIỆT - ĐỨC VG PIPE

Khu công nghiệp Bình Xuyên, xã Xuân Lãng, tỉnh Phú Thọ

Báo cáo tài chính hợp nhất

cho năm tài chính kết thúc ngày 30/06/2025

19 . VỐN CHỦ SỞ HỮU**a) Bảng đối chiếu biến động của vốn chủ sở hữu**

	Vốn đầu tư của chủ sở hữu	Thặng dư vốn cổ phần	Vốn khác của chủ sở hữu	Quỹ đầu tư phát triển	Quỹ khác thuộc vốn chủ sở hữu	Lợi nhuận chưa phân phối	Lợi ích cổ đông không kiểm soát	Cộng
	VND	VND	VND	VND	VND	VND	VND	VND
Số dư đầu kỳ trước	532.696.700.000	69.835.386.699	48.000.000.000	51.515.183.112	11.582.581.167	267.599.742.737	125.718.286	981.355.312.001
Lãi trong kỳ trước	-	-	-	-	-	26.152.049.665	3.592.266	26.155.641.931
Số dư cuối kỳ trước	532.696.700.000	69.835.386.699	48.000.000.000	51.515.183.112	11.582.581.167	293.751.792.402	129.310.552	1.007.510.953.932
Số dư đầu kỳ này	559.321.260.000	69.835.386.699	48.000.000.000	56.463.085.499	11.582.581.167	339.239.576.583	138.688.824	1.084.580.578.772
Lãi trong kỳ này	-	-	-	-	-	75.802.243.412	10.982.501	75.813.225.913
Số dư cuối kỳ nay	559.321.260.000	69.835.386.699	48.000.000.000	56.463.085.499	11.582.581.167	415.041.819.995	149.671.325	1.160.393.804.685

CÔNG TY CỔ PHẦN ỐNG THÉP VIỆT - ĐÚC VG PIPEKhu công nghiệp Bình Xuyên, xã Xuân Lãng,
tỉnh Phú Thọ**Báo cáo tài chính hợp nhất**
cho năm tài chính kết thúc ngày 30/06/2025**b) Chi tiết vốn đầu tư của chủ sở hữu**

	<u>Tỷ lệ</u>	<u>Cuối năm</u>	<u>Tỷ lệ</u>	<u>Đầu năm</u>
	(%)	VND	(%)	VND
Ông Lê Minh Hải	17,13%	95.837.140.000	32,06%	179.313.750.000
Bà Nguyễn Thị Thanh Thủy	25,67%	143.579.890.000	10,75%	60.103.280.000
Bà Nguyễn Thị Nhi	0,00%		3,09%	17.290.000.000
Bà Lê Khánh Huyền	8,24%	46.090.270.000	8,24%	46.090.270.000
Ông Lê Quốc Khánh	5,15%	28.823.020.000	5,15%	28.823.020.000
Các cổ đông khác	43,80%	244.990.940.000	40,71%	227.700.940.000
	<u>100%</u>	<u>559.321.260.000</u>	<u>100%</u>	<u>559.321.260.000</u>

c) Các giao dịch về vốn với các chủ sở hữu và phân phối cổ tức, chia lợi nhuận

	<u>Từ 01/01/2025</u>	<u>Từ 01/01/2024</u>
	<u>đến 30/06/2025</u>	<u>đến 30/06/2024</u>
	VND	VND
Vốn đầu tư của chủ sở hữu	559.321.260.000	559.321.260.000
- Vốn góp đầu kỳ	559.321.260.000	559.321.260.000
- Vốn góp cuối kỳ	559.321.260.000	559.321.260.000
- Cổ tức, lợi nhuận phải trả đầu năm	276.718.788	276.718.788
- Cổ tức, lợi nhuận còn phải trả cuối năm	276.718.788	276.718.788

d) Cổ phiếu

	<u>30/06/2025</u>	<u>01/01/2025</u>
Số lượng cổ phiếu đăng ký phát hành	55.932.126	55.932.126
Số lượng cổ phiếu đã phát hành và góp vốn đầy đủ	55.932.126	55.932.126
- Cổ phiếu phổ thông	55.932.126	55.932.126
Số lượng cổ phiếu đang lưu hành	55.932.126	55.932.126
- Cổ phiếu phổ thông	55.932.126	55.932.126
Mệnh giá cổ phiếu đang lưu hành (VND)	10.000	10.000

e) Các quỹ công ty

	<u>30/06/2025</u>	<u>01/01/2025</u>
	VND	VND
Quỹ đầu tư phát triển	56.463.085.499	56.463.085.499
Quỹ khác thuộc vốn chủ sở hữu	11.582.581.167	11.582.581.167
	<u>68.045.666.666</u>	<u>68.045.666.666</u>

CÔNG TY CỔ PHẦN ONG THÉP VIỆT - ĐỨC VG PIPEKhu công nghiệp Bình Xuyên, xã Xuân Lãng,
tỉnh Phú Thọ**Báo cáo tài chính hợp nhất**
cho năm tài chính kết thúc ngày 30/06/2025**20 . CÁC KHOẢN MỤC NGOÀI BẢNG CÂN ĐỐI KẾ TOÁN VÀ CAM KẾT THUÊ HOẠT ĐỘNG****a) Tài sản thuê ngoài**

Công ty mẹ ký hợp đồng thuê đất với Ủy ban nhân dân tỉnh Vĩnh Phúc nay là tỉnh Phú Thọ để sử dụng đất mục đích sản xuất kinh doanh, thời hạn thuê đến năm 2051, diện tích của khu đất thuê là 55.056 m². Theo hợp đồng này, Công ty phải trả tiền thuê đất hàng năm cho đến ngày đáo hạn hợp đồng theo quy định hiện hành của Nhà nước.

Công ty Cổ phần thép Việt Đức ký hợp đồng thuê đất với UBND tỉnh Vĩnh Phúc nay là tỉnh Phú Thọ tại Khu công nghiệp Bình Xuyên, xã Xuân Lãng, tỉnh Phú Thọ để sử dụng với mục đích làm cơ sở sản xuất kinh doanh. Thời hạn thuê đất 44 năm từ năm 2008 đến năm 2051 Diện tích khu đất thuê là 20.000 m². Theo hợp đồng này, Công ty phải trả tiền thuê đất hàng năm cho đến ngày đáo hạn hợp đồng theo quy định hiện hành của Nhà nước.

b) Ngoại tệ các loại

	30/06/2025	01/01/2025
- Đồng đô la Mỹ (USD)	2.136,06	1.076,28

21 . TỔNG DOANH THU BÁN HÀNG VÀ CUNG CẤP DỊCH VỤ

	Từ 01/01/2025 đến 30/06/2025	Từ 01/01/2024 đến 30/06/2024
	VND	VND
Doanh thu bán hàng hóa	905.600.976.569	1.643.961.793.184
Doanh thu bán thành phẩm	3.021.429.419.078	2.132.685.945.429
Doanh thu cung cấp dịch vụ	6.925.075.151	6.759.662.075
	3.933.955.470.798	3.783.407.400.688

22 . CÁC KHOẢN GIẢM TRỪ DOANH THU

	Từ 01/01/2025 đến 30/06/2025	Từ 01/01/2024 đến 30/06/2024
	VND	VND
Chiết khấu thương mại	26.780.276.916	7.957.278.010
Hàng bán bị trả lại	-	393.242.751
Giảm giá hàng bán	131.399.950	-
	26.911.676.866	8.350.520.761

23 . GIÁ VỐN HÀNG BÁN

	Từ 01/01/2025 đến 30/06/2025	Từ 01/01/2024 đến 30/06/2024
	VND	VND
Giá vốn của hàng hóa đã bán	896.071.072.619	1.632.207.775.673
Giá vốn của thành phẩm đã bán	2.880.914.307.483	2.060.638.514.213
Giá vốn của dịch vụ đã cung cấp	7.445.517.176	7.203.866.056
	3.784.430.897.278	3.700.050.155.942

CÔNG TY CỔ PHẦN ONG THÉP VIỆT - ĐỨC VG PIPEKhu công nghiệp Bình Xuyên, xã Xuân Lãng,
tỉnh Phú Thọ**Báo cáo tài chính hợp nhất**
cho năm tài chính kết thúc ngày 30/06/2025**24 .DOANH THU HOẠT ĐỘNG TÀI CHÍNH**

	Từ 01/01/2025 đến 30/06/2025	Từ 01/01/2024 đến 30/06/2024
	VND	VND
Lãi tiền gửi, lãi cho vay	2.255.956.976	25.335.410
Chiết khấu thanh toán, lãi bán hàng trả chậm	40.565.980	33.182.174
Cổ tức, lợi nhuận được chia	26.598.798.283	
Lãi chênh lệch tỷ giá phát sinh trong kỳ	4.317.889	
Lãi chênh lệch tỷ giá do đánh giá lại số dư cuối kỳ	1.373.644	1.328.740
	28.901.012.772	59.846.324
Trong đó: Doanh thu tài chính từ các bên liên quan (Xem thông tin chi tiết tại thuyết minh số 31)	26.598.798.283	-

25 .CHI PHÍ TÀI CHÍNH

	Từ 01/01/2025 đến 30/06/2025	Từ 01/01/2024 đến 30/06/2024
	VND	VND
Lãi tiền vay	10.044.660.668	9.939.020.116
Lỗ chênh lệch tỷ giá phát sinh trong kỳ	16.109.280	-
	10.060.769.948	9.939.020.116

26 .CHI PHÍ BÁN HÀNG

	Từ 01/01/2025 đến 30/06/2025	Từ 01/01/2024 đến 30/06/2024
	VND	VND
Chi phí nguyên liệu, vật liệu	1.129.223.739	664.927.900
Chi phí nhân công	9.733.689.953	7.388.736.149
Chi phí khấu hao tài sản cố định	1.157.932.471	573.452.550
Chi phí dịch vụ mua ngoài	20.794.865.146	13.903.981.220
Chi phí khác bằng tiền	2.346.769.073	1.305.843.125
	35.162.480.382	23.836.940.944

27 .CHI PHÍ QUẢN LÝ DOANH NGHIỆP

	Từ 01/01/2025 đến 30/06/2025	Từ 01/01/2024 đến 30/06/2024
	VND	VND
Chi phí nguyên liệu, vật liệu	375.851.072	1.108.746.902
Chi phí nhân công	7.710.499.607	7.738.873.511
Chi phí khấu hao tài sản cố định	829.794.505	814.432.654
Thuế, phí, lệ phí	653.566.151	981.956.431
Chi phí dự phòng/hoàn nhập dự phòng	517.780.621	(20.000.000)
Chi phí dịch vụ mua ngoài	1.178.506.623	1.452.827.481
Chi phí khác bằng tiền	1.621.805.510	1.131.968.576
	12.887.804.089	13.208.805.555

CÔNG TY CỔ PHẦN ỐNG THÉP VIỆT - ĐỨC VG PIPEKhu công nghiệp Bình Xuyên, xã Xuân Lãng,
tỉnh Phú Thọ**Báo cáo tài chính hợp nhất**
cho năm tài chính kết thúc ngày 30/06/2025**28 . THU NHẬP KHÁC**

	Từ 01/01/2025 đến 30/06/2025	Từ 01/01/2024 đến 30/06/2024
	VND	VND
Thu nhập từ nhượng bán, thanh lý tài sản cố định	361.571.641	
Tiền phạt, tiền bồi thường thu được	12.922.000	149.657.950
Tiền thuê đất năm 2023 được giảm	-	50.400.000
Thu nhập khác	59.507.394	6.746
	434.001.035	200.064.696

29 . CHI PHÍ KHÁC

	Từ 01/01/2025 đến 30/06/2025	Từ 01/01/2024 đến 30/06/2024
	VND	VND
Các khoản bị phạt, truy thu	19.941.736	4.042.492
Chi phí khác	22.827.440	15.699.282
	42.769.176	19.741.774

30 . CHI PHÍ THUẾ THU NHẬP DOANH NGHIỆP HIỆN HÀNH

	Từ 01/01/2025 đến 30/06/2025	Từ 01/01/2024 đến 30/06/2024
	VND	VND
Chi phí thuế TNDN hiện hành tại Công ty mẹ	9.030.439.295	4.207.561.456
Chi phí thuế TNDN hiện hành tại Công ty con	4.491.032.695	1.480.735.698
Chi phí thuế thu nhập doanh nghiệp hiện hành	13.521.471.990	5.688.297.154
Thuế thu nhập doanh nghiệp phải nộp đầu kỳ	17.538.178.454	9.512.699.014
Thuế thu nhập doanh nghiệp đã nộp trong kỳ	(17.592.284.990)	(12.182.699.014)
Các khoản điều chỉnh chi phí thuế TNDN của các kỳ trước vào chi phí thuế TNDN hiện hành kỳ này	10.743.944	
Thuế TNDN phải nộp cuối kỳ	13.478.109.398	3.018.297.154

31 . NGHIỆP VỤ VÀ SỐ DƯ VỚI CÁC BÊN LIÊN QUAN

Ngoài các thông tin với các bên liên quan đã trình bày tại các thuyết minh trên, Công ty còn có các giao dịch phát sinh trong năm với các bên liên quan như sau:


	30/06/2025	01/01/2025
	VND	VND
Cổ tức được chia	26.598.798.283	-
Công ty Cổ phần Tập đoàn Sản xuất Thép Việt Đức	26.598.798.283	
Phải trả khác	23.750.000	23.750.000
Ông Nguyễn Hữu Thế	23.750.000	23.750.000

32 . SỞ LIỆU SO SÁNH

Số liệu so sánh trên Bảng cân đối kế toán hợp nhất và các thuyết minh tương ứng là số liệu của Báo cáo tài chính năm tài chính kết thúc ngày 31 tháng 12 năm 2024; số liệu so sánh trên Báo cáo kết quả hoạt động kinh doanh, Báo cáo lưu chuyển tiền tệ và các thuyết minh tương ứng là số liệu trên Báo cáo tài chính cho kỳ kế toán từ ngày 01/01/2024 đến ngày 30/06/2024.



Võ Thị Hồng Thắm
Người lập



Nguyễn Thị Thúy
Kế toán trưởng



Nguyễn Hữu Thể
Tổng Giám đốc

Phú Thọ, ngày 25 tháng 07 năm 2025