



CÔNG TY CỔ PHẦN ĐẦU TƯ CẢNG CÁI LÂN
CAILANPORT INVESTMENT JOINT STOCK COMPANY
Địa chỉ: Số 01, đường Cái Lân, Phường Bãi Cháy, tỉnh Quảng Ninh
Điện thoại: 02033.512.868 / 512.866 **Fax: 02033.512.899**
Email: info@cailanportinvest.com.vn **Website: www.cailanportinvest.com.vn**

BÁO CÁO TÀI CHÍNH **QUÝ 2 NĂM 2025**



Hạ Long, tháng 07 năm 2025



CÔNG TY CỔ PHẦN ĐẦU TƯ CẢNG CÁI LÂN
CAILANPORT INVESTMENT JOINT STOCK COMPANY

Địa chỉ: Số 01, đường Cái Lân, Phường Bãi Cháy, tỉnh Quảng Ninh

Điện thoại: 02033.512.868 / 512.866

Fax: 02033.512.899

Email: info@cailanportinvest.com.vn

Website: www.cailanportinvest.com.vn

MỤC LỤC

STT	<u>Nội dung</u>	<u>Trang</u>
1 -	Bảng cân đối kế toán	1-2
2 -	Kết quả hoạt động sản xuất kinh doanh	3
3 -	Báo cáo lưu chuyển tiền tệ	4
4 -	Thuyết minh báo cáo tài chính	5-24



BẢNG CÂN ĐỐI KẾ TOÁN

Tại ngày 30 tháng 06 năm 2025

Mã số	TÀI SẢN	Thuyết minh	30/06/2025 VND	01/01/2025 VND
100	A. TÀI SẢN NGẮN HẠN		21.218.094.000	11.216.326.227
110	I. Tiền và các khoản tương đương tiền	3	12.564.600.133	981.905.694
111	1. Tiền		10.049.257.667	981.905.694
112	2. Các khoản tương đương tiền		2.515.342.466	-
130	III. Các khoản phải thu ngắn hạn		8.272.292.542	8.613.742.132
131	1. Phải thu ngắn hạn của khách hàng	5	8.171.907.662	7.834.791.743
132	2. Trả trước cho người bán ngắn hạn		31.947.830	54.315.440
136	3. Phải thu ngắn hạn khác	6	2.272.976.808	2.929.174.707
137	4. Dự phòng phải thu ngắn hạn khó đòi	7	(2.204.539.758)	(2.204.539.758)
140	IV. Hàng tồn kho	8	142.843.454	1.375.104.637
141	1. Hàng tồn kho		142.843.454	1.375.104.637
150	V. Tài sản ngắn hạn khác		238.357.871	245.573.764
151	1. Chi phí trả trước ngắn hạn	12	238.357.871	104.998.901
152	2. Thuế GTGT được khấu trừ		-	50.786.962
153	3. Thuế và các khoản khác phải thu Nhà nước	15	-	89.787.901
200	B. TÀI SẢN DÀI HẠN		31.609.769.027	31.994.792.130
210	I. Các khoản phải thu dài hạn		3.680.400.000	3.682.400.000
216	1. Phải thu dài hạn khác	6	3.680.400.000	3.682.400.000
220	II. Tài sản cố định		1.596.738.456	1.797.391.116
221	1. Tài sản cố định hữu hình	9	1.480.995.816	1.669.247.472
222	- Nguyên giá		11.984.045.111	11.984.045.111
223	- Giá trị hao mòn lũy kế		(10.503.049.295)	(10.314.797.639)
227	2. Tài sản cố định vô hình	10	115.742.640	128.143.644
228	- Nguyên giá		269.996.000	269.996.000
229	- Giá trị hao mòn lũy kế		(154.253.360)	(141.852.356)
230	III. Bất động sản đầu tư	11	25.966.731.561	26.354.294.715
231	- Nguyên giá		36.430.936.788	36.430.936.788
232	- Giá trị hao mòn lũy kế		(10.464.205.227)	(10.076.642.073)
250	V. Đầu tư tài chính dài hạn	4	-	-
252	1. Đầu tư vào công ty liên doanh, liên kết		473.212.674.000	473.212.674.000
254	2. Dự phòng đầu tư tài chính dài hạn		(473.212.674.000)	(473.212.674.000)
260	VI. Tài sản dài hạn khác		365.899.010	160.706.299
261	1. Chi phí trả trước dài hạn	12	365.899.010	160.706.299
270	TỔNG CỘNG TÀI SẢN		52.827.863.027	43.211.118.357

BẢNG CÂN ĐỐI KẾ TOÁN

Tại ngày 30 tháng 06 năm 2025
(tiếp theo)

Mã số	NGUỒN VỐN	Thuyết minh	30/06/2025 VND	01/01/2025 VND
300	C. NỢ PHẢI TRẢ		75.583.779.697	66.623.902.593
310	I. Nợ ngắn hạn		19.255.941.079	14.874.809.587
311	1. Phải trả người bán ngắn hạn	13	11.138.050.829	11.040.646.099
312	2. Người mua trả tiền trước ngắn hạn	14	918.831.170	84.531.170
313	3. Thuế và các khoản phải nộp Nhà nước	15	348.027.295	2.041.270
314	4. Phải trả người lao động		168.956.191	699.332.164
315	5. Chi phí phải trả ngắn hạn	16	3.869.696.627	848.011.467
318	6. Doanh thu chưa thực hiện ngắn hạn	18	1.660.948.836	1.660.948.836
319	7. Phải trả ngắn hạn khác	17	1.149.708.839	537.577.289
322	8. Quỹ khen thưởng, phúc lợi		1.721.292	1.721.292
330	II. Nợ dài hạn		56.327.838.618	51.749.093.006
333	1. Chi phí phải trả dài hạn	16	13.882.563.322	13.882.563.322
336	2. Doanh thu chưa thực hiện dài hạn	18	38.980.835.296	34.811.309.684
337	3. Phải trả dài hạn khác	17	3.464.440.000	3.055.220.000
400	D. VỐN CHỦ SỞ HỮU		(22.755.916.670)	(23.412.784.236)
410	I. Vốn chủ sở hữu	19	(22.755.916.670)	(23.412.784.236)
411	1. Vốn góp của chủ sở hữu		365.050.000.000	365.050.000.000
411a	- Cổ phiếu phổ thông có quyền biểu quyết		365.050.000.000	365.050.000.000
414	2. Vốn khác của chủ sở hữu		11.500.000.000	11.500.000.000
418	3. Quỹ đầu tư phát triển		2.340.736.096	2.340.736.096
420	4. Quỹ khác thuộc vốn chủ sở hữu		163.000.000	163.000.000
421	5. Lợi nhuận sau thuế chưa phân phối		(401.809.652.766)	(402.466.520.332)
421a	- LNST chưa phân phối lũy kế đến cuối năm trước		(403.578.304.724)	(404.457.379.048)
421b	- LNST chưa phân phối năm nay		1.768.651.958	1.990.858.716
440	TỔNG CỘNG NGUỒN VỐN		52.827.863.027	43.211.118.357

Quảng Ninh, ngày 15 tháng 07 năm 2025

Người lập biểu

Phạm Thị Vân

Trưởng Phòng TCKT

Đỗ Vũ Linh

Tổng Giám đốc




Đoàn Ngọc Tú

BÁO CÁO KẾT QUẢ HOẠT ĐỘNG KINH DOANH

Từ ngày 01/01/2025 đến ngày 30/06/2025


Mã số	CHỈ TIÊU	Thuyết minh	Quý II		Lũy kế từ đầu năm đến cuối quý này	
			Năm nay	Năm trước	Từ 01/01/2025 đến 30/06/2025	Từ 01/01/2024 đến 30/06/2024
01	1. Doanh thu bán hàng và cung cấp dịch vụ	20	14.943.800.336	9.909.273.698	33.289.201.691	19.919.432.335
10	3. Doanh thu thuần bán hàng và cung cấp dịch vụ		14.943.800.336	9.909.273.698	33.289.201.691	19.919.432.335
11	4. Giá vốn hàng bán	21	13.314.951.539	9.189.268.380	29.422.354.736	17.765.190.285
20	5. Lợi nhuận gộp về bán hàng và cung cấp dịch vụ		1.628.848.797	720.005.318	3.866.846.955	2.154.242.050
21	6. Doanh thu hoạt động tài chính	22	18.619.132	4.193.630	20.389.073	8.736.419
22	7. Chi phí tài chính		-	-	-	12.575.000
23	- Trong đó: Chi phí lãi vay		-	-	-	-
26	8. Chi phí quản lý doanh nghiệp	23	670.989.445	760.615.731	1.575.302.623	1.761.136.458
30	9. Lợi nhuận thuần từ hoạt động kinh doanh		976.478.484	(36.416.783)	2.311.933.405	389.267.011
31	10. Thu nhập khác	24	1.932.000	941.158.472	1.932.000	941.158.472
32	11. Chi phí khác	25	100.432.001	81.831.067	181.932.001	89.331.075
40	12. Lợi nhuận khác		(98.500.001)	859.327.405	(180.000.001)	851.827.397
50	13. Tổng lợi nhuận kế toán trước thuế		877.978.483	822.910.622	2.131.933.404	1.241.094.408
51	14. Chi phí thuế TNDN hiện hành	26	196.495.696	44.291.123	363.281.446	88.582.246
60	15. Lợi nhuận sau thuế TNDN		681.482.787	778.619.499	1.768.651.958	1.152.512.162
70	16. Lãi cơ bản trên cổ phiếu		19	21	48	32

Người lập biểu



Phạm Thị Vân

Trưởng Phòng TCKT




Đỗ Vũ Linh

Quảng Ninh, ngày 15 tháng 07 năm 2025



Tổng giám đốc



Đoàn Ngọc Tú

BÁO CÁO LƯU CHUYỂN TIỀN TỆ

Từ ngày 01/01/2025 đến ngày 30/06/2025

(Theo phương pháp gián tiếp)

Mã số	CHỈ TIÊU	Thuyết minh	Từ ngày 01/01/2025 đến ngày 30/06/2025 VND	Từ ngày 01/01/2024 đến ngày 30/06/2024 VND
I. LƯU CHUYỂN TIỀN TỪ HOẠT ĐỘNG KINH DOANH				
01	1. Lợi nhuận trước thuế		2.131.933.404	1.241.094.408
	2. Điều chỉnh cho các khoản			
02	- Khấu hao tài sản cố định và bất động sản đầu tư		588.215.814	588.215.814
03	- Các khoản dự phòng		-	(3.344.250)
05	- Lãi/lỗ từ hoạt động đầu tư		(20.389.073)	(937.169)
07	- Các khoản điều chỉnh khác		(1.111.784.392)	-
08	3. Lợi nhuận từ hoạt động kinh doanh trước thay đổi vốn lưu động		1.587.975.753	1.825.028.803
09	- Tăng/giảm các khoản phải thu		893.244.453	271.846.568
10	- Tăng/giảm hàng tồn kho		1.232.261.183	(162.058.284)
11	- Tăng/giảm các khoản phải trả (không kể lãi vay phải trả, thuế TNDN phải nộp)		8.356.202.678	(1.001.114.555)
12	- Tăng/giảm chi phí trả trước		(338.551.681)	16.190.851
15	- Thuế thu nhập doanh nghiệp đã nộp		(168.827.020)	(88.582.249)
20	Lưu chuyển tiền thuần từ hoạt động kinh doanh		11.562.305.366	861.311.134
II. LƯU CHUYỂN TIỀN TỪ HOẠT ĐỘNG ĐẦU TƯ				
22	1. Tiền thu từ thanh lý, nhượng bán tài sản cố định và các tài sản dài hạn khác		-	941.157.473
27	2. Tiền thu lãi cho vay, cổ tức và lợi nhuận được chia		20.389.073	937.169
30	Lưu chuyển tiền thuần từ hoạt động đầu tư		20.389.073	942.094.642
40	Lưu chuyển tiền thuần từ hoạt động tài chính		-	-
50	Lưu chuyển tiền thuần trong năm		11.582.694.439	1.803.405.776
60	Tiền và tương đương tiền đầu năm		981.905.694	683.611.616
61	Ảnh hưởng của thay đổi tỷ giá hối đoái quy đổi ngoại tệ		-	-
70	Tiền và tương đương tiền cuối năm	3	12.564.600.133	2.487.017.392

Người lập biểu


Phạm Thị Vân

Trưởng Phòng TCKT

Đỗ Vũ Linh

Quảng Ninh, ngày 15 tháng 07 năm 2025

Tổng Giám đốc



Đoàn Ngọc Tú

THUYẾT MINH BÁO CÁO TÀI CHÍNH

Từ ngày 01/01/2025 đến ngày 30/06/2025

1. ĐẶC ĐIỂM HOẠT ĐỘNG CỦA DOANH NGHIỆP

Hình thức sở hữu vốn

Công ty Cổ phần Đầu tư Cảng Cái Lân được thành lập và hoạt động theo Giấy chứng nhận đăng ký doanh nghiệp với mã số thuế 5700688013 do Sở Kế hoạch và Đầu tư tỉnh Quảng Ninh cấp lần đầu ngày 02 tháng 11 năm 2007. Giấy chứng nhận đăng ký doanh nghiệp thay đổi gần nhất lần thứ chín ngày 06 tháng 05 năm 2025.

Trụ sở chính của Công ty tại: Số 01 đường Cái Lân - P. Bãi Cháy - Quảng Ninh

Vốn điều lệ của Công ty: 365.050.000.000 đồng (Ba trăm sáu mươi năm tỷ, không trăm lăm mươi triệu đồng) được chia thành 36.505.000 cổ phần với mệnh giá trên mỗi cổ phần là 10.000 đồng.

Ngành nghề kinh doanh

Hoạt động chính của Công ty là:

- Vận tải hàng hóa bằng đường bộ;
- Bán buôn tổng hợp;
- Vận tải hàng hóa ven biển và viễn dương;
- Kho bãi và lưu giữ hàng hóa;
- Hoạt động dịch vụ hỗ trợ trực tiếp cho vận tải đường sắt và đường bộ;
- Bốc xếp hàng hóa;
- Hoạt động dịch vụ hỗ trợ liên quan khác đến vận tải;
- Kinh doanh bất động sản, quyền sử dụng đất thuộc chủ sở hữu, chủ sử dụng và đi thuê;
- Hoạt động dịch vụ hỗ trợ trực tiếp cho vận tải đường thủy

2. CHẾ ĐỘ VÀ CHÍNH SÁCH KẾ TOÁN ÁP DỤNG TẠI CÔNG TY

2.1. Kỳ kế toán, đơn vị tiền tệ sử dụng trong kế toán

Kỳ kế toán năm của Công ty theo năm dương lịch bắt đầu từ ngày 01/01 và kết thúc vào ngày 31/12 hàng năm.

Đơn vị tiền tệ sử dụng trong ghi chép kế toán là Đồng Việt Nam (VND).

2.2. Chuẩn mực và Chế độ kế toán áp dụng

Chế độ kế toán áp dụng

Công ty áp dụng Chế độ kế toán doanh nghiệp ban hành theo Thông tư số 200/2014/TT-BTC ngày 22/12/2014 của Bộ Tài chính và Thông tư số 53/2016/TT-BTC ngày 21/03/2016 của Bộ Tài chính về việc sửa đổi, bổ sung một số điều của Thông tư số 200/2014/TT-BTC.

Tuyên bố về việc tuân thủ Chuẩn mực kế toán và Chế độ kế toán

Công ty đã áp dụng các Chuẩn mực kế toán Việt Nam và các văn bản hướng dẫn Chuẩn mực do Nhà nước đã ban hành. Các Báo cáo tài chính và trình bày theo đúng quy định của từng chuẩn mực, thông tư hướng dẫn thực hiện Chuẩn mực và Chế độ kế toán hiện hành đang áp dụng.

2.3. Công cụ tài chính

Ghi nhận ban đầu

Tài sản tài chính

Tài sản tài chính của Công ty bao gồm tiền và các khoản tương đương tiền, các khoản phải thu khách hàng và phải thu khác, các khoản cho vay, các khoản đầu tư ngắn hạn và dài hạn. Tại thời điểm ghi nhận ban đầu, tài sản tài chính được xác định theo giá mua/chi phí phát hành cộng các chi phí phát sinh khác liên quan trực tiếp đến việc mua, phát hành tài sản tài chính đó.

Nợ phải trả tài chính

Nợ phải trả tài chính của Công ty bao gồm các khoản vay, các khoản phải trả người bán và phải trả khác, chi phí phải trả. Tại thời điểm ghi nhận lần đầu, các khoản nợ phải trả tài chính được xác định theo giá phát hành cộng các chi phí phát sinh liên quan trực tiếp đến việc phát hành nợ phải trả tài chính đó.

Giá trị sau ghi nhận ban đầu

Hiện tại chưa có các quy định về đánh giá lại công cụ tài chính sau ghi nhận ban đầu.

2.4 . Các nghiệp vụ bằng ngoại tệ

Các giao dịch bằng ngoại tệ trong năm tài chính được quy đổi ra đồng Việt Nam theo tỷ giá thực tế tại ngày giao dịch. Tỷ giá giao dịch thực tế này được xác định theo nguyên tắc sau:

- Khi mua bán ngoại tệ: là tỷ giá được quy định trong hợp đồng mua, bán ngoại tệ giữa Công ty và ngân hàng thương mại;
- Khi góp vốn: là tỷ giá mua ngoại tệ của ngân hàng nơi Công ty mở tài khoản tại ngày góp vốn;
- Khi ghi nhận nợ phải thu: là tỷ giá mua của ngân hàng thương mại nơi Công ty chỉ định khách hàng thanh toán tại thời điểm giao dịch phát sinh;
- Khi ghi nhận nợ phải trả là: tỷ giá bán của ngân hàng thương mại nơi Công ty dự kiến giao dịch tại thời điểm giao dịch phát sinh;

Tất cả các khoản chênh lệch tỷ giá thực tế phát sinh trong năm và chênh lệch do đánh giá lại số dư các khoản mục tiền tệ có gốc ngoại tệ tại thời điểm lập Báo cáo tài chính được hạch toán vào kết quả hoạt động kinh doanh của năm tài chính. Trong đó lãi chênh lệch tỷ giá do đánh giá lại số dư cuối kỳ của các khoản mục tiền tệ có gốc ngoại tệ không được sử dụng để phân phối lợi nhuận hoặc chia cổ tức.

2.5 . Tiền và các khoản tương đương tiền

Tiền bao gồm tiền mặt tại quỹ, tiền gửi ngân hàng không kỳ hạn.

2.6 . Các khoản đầu tư tài chính

Các khoản đầu tư và công ty liên doanh, liên kết được kế toán theo phương pháp giá gốc. Lợi nhuận thuần được chia từ công ty liên doanh, liên kết phát sinh sau ngày đầu tư được ghi nhận vào Báo cáo kết quả hoạt động kinh doanh. Các khoản được chi khác (ngoài lợi nhuận thuần) được coi là phần thu hồi các khoản đầu tư và được ghi nhận giảm trừ giá gốc các khoản đầu tư.

Khoản vốn góp liên doanh, liên kết không điều chỉnh theo thay đổi của phần sở hữu của Công ty trong tài sản thuần của Công ty liên danh. Báo cáo kết quả kinh doanh của Công ty phản ánh khoản thu nhập được chia từ lợi nhuận thuần lũy kế của Công ty liên doanh, liên kết sau khi góp vốn liên doanh, liên kết.

Hoạt động liên danh, liên kết theo hình thức hoạt động kinh doanh đồng kiểm soát và tài sản đồng kiểm soát được Công ty áp dụng theo nguyên tắc kế toán chung như với các hoạt động kinh doanh thông thường khác. Trong đó:

- Công ty theo dõi riêng các khoản thu nhập, chi phí liên quan đến hoạt động liên doanh, liên kết và thực hiện phân bổ cho các bên trong liên danh theo Hợp đồng liên doanh;
- Công ty theo dõi riêng tài sản góp vốn liên doanh, phần vốn góp vào tài sản đồng kiểm soát và các khoản công nợ chúng, công nợ riêng phát sinh từ hoạt động liên doanh.

Dự phòng giảm giá các khoản đầu tư được lập vào thời điểm cuối năm cụ thể như sau:

Dự phòng giảm giá các khoản đầu tư được lập vào thời điểm cuối năm tài chính, căn cứ theo Thông tư 89/2013/TT-BTC ngày 28 tháng 06 năm 2013, sửa đổi và bổ sung Thông tư 228/2009/TT-BTC ngày 07 tháng 12 năm 2009 của Bộ Tài chính về việc Hướng dẫn chế độ trích lập và sử dụng các khoản dự phòng tại Doanh nghiệp.

2.7 . Các khoản phải thu

Các khoản phải thu được theo dõi chi tiết theo kỳ hạn phải thu, đối tượng phải thu, loại nguyên tệ phải thu, và các yếu tố khác theo nhu cầu quản lý của Công ty.

Dự phòng nợ phải thu khó đòi được trích lập cho các khoản: nợ phải thu quá hạn thanh toán ghi trong hợp đồng kinh tế, các khế ước vay nợ, cam kết hợp đồng hoặc cam kết nợ và nợ phải thu chưa đến hạn thanh toán nhưng khó có khả năng thu hồi. Trong đó, việc trích lập dự phòng nợ phải thu quá hạn thanh toán được căn cứ vào thời gian trả nợ gốc theo hợp đồng mua bán ban đầu, không tính đến việc gia hạn nợ giữa các bên và nợ phải thu chưa đến hạn thanh toán nhưng khách nợ đã lâm vào tình trạng phá sản hoặc đang làm thủ tục giải thể, mất tích, bỏ trốn.

2.8 . Hàng tồn kho

Hàng tồn kho được ghi nhận ban đầu theo giá gốc bao gồm: chi phí mua, chi phí chế biến và các chi phí liên quan trực tiếp khác phát sinh để có được hàng tồn kho ở địa điểm và trạng thái tại thời điểm ghi nhận ban đầu. Sau ghi nhận ban đầu, tại thời điểm lập Báo cáo tài chính nếu giá trị thuần có thể thực hiện được của hàng tồn kho thấp hơn giá gốc thì hàng tồn kho được ghi nhận theo giá trị thuần có thể thực hiện được.

Giá trị hàng tồn kho được xác định theo phương pháp bình quân gia quyền.

Hàng tồn kho được hạch toán theo phương pháp kê khai thường xuyên.

Phương pháp xác định giá trị sản phẩm dở dang cuối năm:

- Chi phí sản xuất kinh doanh dở dang được tập hợp theo chi phí phát sinh thực tế cho từng loại sản phẩm chưa hoàn thành.

2.9 . Tài sản cố định và Bất động sản đầu tư

Tài sản cố định hữu hình, tài sản cố định vô hình được ghi nhận ban đầu theo giá gốc. Trong quá trình sử dụng, tài sản cố định hữu hình, tài sản cố định vô hình được ghi nhận theo nguyên giá, hao mòn lũy kế và giá trị còn lại. Khấu hao được trích theo phương pháp đường thẳng.

Khấu hao tài sản cố định được trích theo phương pháp đường thẳng với thời gian khấu hao được ước tính như sau:

- | | |
|-----------------------------|-------------|
| - Máy móc, thiết bị | 05 - 12 năm |
| - Phương tiện vận tải | 04 - 08 năm |
| - Thiết bị, dụng cụ quản lý | 03 năm |
| - Các tài sản khác | 04 năm |
| - Phần mềm quản lý | 03 - 05 năm |

Bất động sản đầu tư được ghi nhận theo giá gốc.

Đối với bất động sản đầu tư cho thuê hoạt động được ghi nhận theo nguyên giá, hao mòn lũy kế và giá trị còn lại. Trong đó khấu hao được trích theo phương pháp đường thẳng với thời gian khấu hao được ước tính như sau:

- | | |
|--------------------------|--------|
| - Nhà cửa, vật kiến trúc | 47 năm |
| - Quyền sử dụng đất | 47 năm |

2.10 . Chi phí trả trước

Các chi phí đã phát sinh liên quan đến kết quả hoạt động sản xuất kinh doanh của nhiều kỳ kế toán được hạch toán vào chi phí trả trước để phân bổ dần vào kết quả hoạt động kinh doanh trong các kỳ kế toán sau.

Việc tính và phân bổ chi phí trả trước dài hạn vào chi phí sản xuất kinh doanh từng kỳ kế toán được căn cứ vào tính chất, mức độ từng loại chi phí để lựa chọn phương pháp và tiêu thức phân bổ hợp lý. Chi phí trả trước được phân bổ dần vào chi phí sản xuất kinh doanh theo phương pháp đường thẳng.

2.11 . Các khoản nợ phải trả

Các khoản nợ phải trả được theo dõi theo kỳ hạn phải trả, đối tượng phải trả, loại nguyên tệ phải trả và các yếu tố khác theo nhu cầu quản lý của Công ty.

2.12 . Chi phí phải trả

Các khoản phải trả cho hàng hóa dịch vụ đã nhận được từ người bán hoặc đã được cung cấp cho người mua trong năm báo cáo nhưng thực tế chưa chi trả và các khoản phải trả khác như: tiền thuê đất phải trả, chi phí phải trả chưa đến kỳ thanh toán được ghi nhận vào chi phí sản xuất, kinh doanh của năm báo cáo.

Việc ghi nhận các khoản chi phí phải trả vào chi phí sản xuất, kinh doanh trong năm được thực hiện theo nguyên tắc phù hợp giữa doanh thu và chi phí phát sinh trong năm. Các khoản chi phí phải trả sẽ được quyết toán với số chi phí thực tế phát sinh. Số chênh lệch giữa số trích trước và chi phí thực tế được hoàn nhập.

2.13 . Doanh thu chưa thực hiện

Doanh thu chưa thực hiện gồm doanh thu nhận trước như: số tiền của khách hàng đã trả trước cho một hoặc nhiều kỳ kế toán về cho thuê tài sản, khoản lãi nhận trước khi cho vay vốn hoặc mua các công cụ nợ và các khoản doanh thu chưa thực hiện khác như: chênh lệch giữa giá bán hàng trả chậm, trả góp theo cam kết với giá bán trả tiền ngay, khoản doanh thu tương ứng với giá trị hàng hóa, dịch vụ hoặc số phải chiết khấu giảm giá cho khách hàng trong chương trình khách hàng truyền thống...

Doanh thu chưa thực hiện được kết chuyển vào Doanh thu bán hàng và cung cấp dịch vụ theo số tiền được xác định phù hợp với từng kỳ kế toán.

2.14 . Vốn chủ sở hữu

Vốn đầu tư của chủ sở hữu được ghi nhận theo số vốn thực góp của chủ sở hữu.

Vốn khác thuộc Vốn chủ sở hữu phản ánh số vốn kinh doanh được hình thành do bổ sung từ kết quả hoạt động kinh doanh hoặc do được tặng, biếu, tài trợ, đánh giá lại tài sản (nếu được phép ghi tăng giảm Vốn đầu tư của chủ sở hữu).

Lợi nhuận sau thuế chưa phân phối phản ánh kết quả kinh doanh (lãi, lỗ) sau thuế thu nhập doanh nghiệp và tình hình phân chia lợi nhuận hoặc xử lý lỗ của Công ty. Lợi nhuận sau thuế chưa phân phối có thể được chia cho các nhà đầu tư dựa trên tỷ lệ góp vốn sau khi được Đại hội cổ đông sau khi đã trích lập các quỹ theo Điều lệ Công ty và các quy định của pháp luật Việt Nam.

Cổ tức phải trả cho các cổ đông được ghi nhận là khoản phải trả trong Bảng cân đối kế toán của Công ty sau khi có thông báo chia cổ tức của Hội đồng Quản trị Công ty.

2.15 . Doanh thu

Doanh thu bán hàng

Doanh thu bán hàng được ghi nhận khi đồng thời thỏa mãn các điều kiện sau:

- Phần lớn rủi ro và lợi ích gắn liền với quyền sở hữu sản phẩm hoặc hàng hóa đã được chuyển giao cho người mua;
- Công ty không còn nắm giữ quyền quản lý hàng hóa như người sở hữu hàng hóa hoặc quyền kiểm soát hàng hóa;
- Doanh thu được xác định tương đối chắc chắn;
- Công ty đã thu được hoặc sẽ thu được lợi ích kinh tế từ giao dịch bán hàng;
- Xác định được chi phí liên quan đến giao dịch bán hàng.

Doanh thu cung cấp dịch vụ

Doanh thu cung cấp dịch vụ được ghi nhận khi đồng thời thỏa mãn các điều kiện sau:

- Doanh thu được xác định tương đối chắc chắn;
- Có khả năng thu được lợi ích kinh tế từ giao dịch cung cấp dịch vụ đó;
- Xác định được phần công việc đã hoàn thành vào ngày lập Bảng cân đối kế toán;
- Xác định được chi phí phát sinh cho giao dịch và chi phí để hoàn thành giao dịch cung cấp dịch vụ đó.

Phần công việc cung cấp dịch vụ đã hoàn thành được xác định theo phương pháp đánh giá công việc hoàn thành.

Doanh thu hoạt động tài chính

Doanh thu phát sinh từ tiền lãi, tiền bản quyền, cổ tức, lợi nhuận được chia và các khoản doanh thu hoạt động tài chính khác được ghi nhận khi thỏa mãn đồng thời hai (2) điều kiện sau:

- Có khả năng thu được lợi ích kinh tế từ giao dịch đó;
- Doanh thu được xác định tương đối chắc chắn.

2.16 . Giá vốn hàng bán

Giá vốn hàng bán trong năm được ghi nhận phù hợp với doanh thu phát sinh trong năm và đảm bảo tuân thủ nguyên tắc thận trọng. Các trường hợp hao hụt vật tư hàng hóa vượt định mức, chi phí vượt định mức bình thường, hàng tồn kho bị mất mát sau khi đã trừ đi phần trách nhiệm của tập thể, cá nhân có liên quan,... được ghi nhận đầy đủ, kịp thời vào giá vốn hàng bán trong năm.

2.17 . Thuế

Thuế thu nhập doanh nghiệp (nếu có) thể hiện tổng giá trị của số thuế phải trả hiện tại và số thuế hoãn lại.

Số thuế hiện tại phải trả được tính dựa trên thu nhập chịu thuế trong năm. Thu nhập chịu thuế khác với lợi nhuận thuần được trình bày trên Báo cáo kết quả hoạt động kinh doanh vì không bao gồm các khoản thu nhập hay chi phí tính thuế hoặc được khấu trừ trong các năm khác (bao gồm cả lỗ mang sang, nếu có) và ngoài ra không bao gồm các chi tiêu không chịu thuế hoặc không được khấu trừ. Thuế thu nhập doanh nghiệp được tính theo thuế suất có hiệu lực được áp dụng là 20% tính trên thu nhập chịu thuế.

Các loại thuế khác được áp dụng theo các Luật thuế hiện hành tại Việt Nam

2.18 . Các bên liên quan

Các bên được coi là liên quan nếu bên đó có khả năng kiểm soát hoặc có ảnh hưởng đáng kể đối với bên kia trong việc ra quyết định về các chính sách tài chính và hoạt động. Các bên liên quan của Công ty bao gồm:

- Các doanh nghiệp trực tiếp hay gián tiếp qua một hoặc nhiều trung gian, có quyền kiểm soát Công ty hoặc chịu sự kiểm soát của Công ty, hoặc cùng chung sự kiểm soát với Công ty, bao gồm cả công ty mẹ, công ty con và công ty liên kết;
- Các cá nhân trực tiếp hoặc gián tiếp nắm quyền biểu quyết của Công ty mà có ảnh hưởng đáng kể đối với Công ty, những nhân sự quản lý chủ chốt của Công ty, những thành viên mật thiết trong gia đình của các cá nhân này;
- Các doanh nghiệp do các cá nhân nêu trên nắm trực tiếp hoặc gián tiếp phần quan trọng quyền biểu quyết hoặc có ảnh hưởng đáng kể tới các doanh nghiệp này.

Trong việc xem xét từng mối quan hệ của các bên liên quan để phục vụ cho việc lập và trình bày Báo cáo tài chính, Công ty chú ý tới bản chất của mối quan hệ hơn là hình thức pháp lý của các quan hệ đó.

3 . TIỀN VÀ CÁC KHOẢN TƯƠNG ĐƯƠNG TIỀN

	30/06/2025	01/01/2025
	VND	VND
Tiền mặt	30.000.000	30.000.000
Tiền gửi ngân hàng không kỳ hạn	10.019.257.667	951.905.694
Các khoản tương đương tiền	2.515.342.466	-
	12.564.600.133	981.905.694

4 . ĐẦU TƯ TÀI CHÍNH DÀI HẠN

(Xem thuyết minh chi tiết tại Phụ lục 01)

5 . PHẢI THU KHÁCH HÀNG NGẮN HẠN

	30/06/2025	01/01/2025
	VND	VND
a) Phải thu khách hàng chi tiết theo khách hàng có số dư lớn		
Công ty TNHH Cảng Container Quốc tế Cái Lân	2.761.870.333	2.392.696.049
Công ty Cổ phần Năng Lượng An Việt Phát	1.265.825.341	1.802.461.941
CÔNG TY TNHH S-WAY LOGISTICS VIỆT NAM	1.200.312.000	
Công ty TNHH Sản xuất Dương Linh	373.142.000	1.037.192.069
Các đối tượng khác	2.570.757.988	2.602.441.684
	8.171.907.662	7.834.791.743
b) Phải thu của khách hàng là các bên liên quan	2.761.870.333	2.392.696.049
<i>(Xem thông tin chi tiết tại Thuyết minh 30)</i>		

6 . PHẢI THU NGẮN HẠN KHÁC

	30/06/2025		01/01/2025	
	Giá trị	Dự phòng	Giá trị	Dự phòng
	VND	VND	VND	VND
a) Ngắn hạn				
- Phải thu tạm ứng người lao động	304.179.647		703.717.530	
- Đặt cọc	3.000.000	-	23.000.000	-
Nợ phải thu chờ xử lý (*)	1.816.239.681	1.816.239.600	1.816.239.681	1.816.239.600
- Phải thu khác	149.557.480	-	386.217.496	-
	2.272.976.808	1.816.239.600	2.929.174.707	1.816.239.600
b) Dài hạn				
Ký cược, ký quỹ	3.680.400.000	-	3.682.400.000	-
	3.680.400.000	-	3.682.400.000	-

(*) Nợ phải thu chờ xử lý là khoản công nợ phải thu còn lại được Công ty phân loại từ khoản phải thu khách hàng sau khi Công ty và Công ty TNHH Cảng Công - ten - nơ Quốc tế Cái Lân (CTCT) ký Thỏa thuận ngày 11/07/2022 giải quyết toàn bộ vụ án tranh chấp giữa hai bên liên quan đến dịch vụ vận chuyển sà lan từ Cảng Cái Lân đi Hải Phòng theo Hợp đồng số CICT.HĐKT/2018.01/CPI ngày 01/01/2018. Hiện tại, Công ty đang thực hiện các thủ tục để xử lý khoản nợ phải thu này.

7 . NỢ XẤU

	30/06/2025		01/01/2025	
	Giá gốc	Dự phòng	Giá gốc	Dự phòng
	VND	VND	VND	VND
- Công ty TNHH Hoàng Lâm Hạ Long	70.408.525	(70.408.525)	70.408.525	(70.408.525)
- Công ty Cổ phần Luyện cán thép Sóc Sơn	74.163.817	(74.163.817)	74.163.817	(74.163.817)
- Công ty Cổ phần Thương mại Sản xuất dăm gỗ TMT	170.810.966	(170.810.966)	170.810.966	(170.810.966)
- Công ty TNHH Công ten nơ Quốc tế Cái Lân	1.816.239.600	(1.816.239.600)	1.816.239.600	(1.816.239.600)
- Công ty TNHH Chế biến dăm gỗ VINA	23.140.329	(23.140.329)	23.140.329	(23.140.329)
- Công ty CP kinh doanh cảng Hạ Long	99.553.042	(49.776.521)	99.553.042	(49.776.521)
	2.254.316.279	(2.204.539.758)	2.254.316.279	(2.204.539.758)

8 . HÀNG TỒN KHO

	30/06/2025		01/01/2025	
	Giá trị	Dự phòng	Giá trị	Dự phòng
	VND	VND	VND	VND
Nguyên liệu, vật liệu	142.843.454	-	115.439.719	-
Chi phí sản xuất kinh doanh dở dang	-	-	1.259.664.918	-
	142.843.454	-	1.375.104.637	-

9 . TÀI SẢN CỐ ĐỊNH HỮU HÌNH

(Xem thuyết minh chi tiết tại Phụ lục 02)

10 . TÀI SẢN CỐ ĐỊNH VÔ HÌNH

	Phần mềm máy tính
Nguyên giá	
Số dư đầu năm	269.996.000
- Mua trong kỳ	
Số dư cuối kỳ	269.996.000
Giá trị hao mòn lũy kế	
Số dư đầu năm	141.852.356
- Khấu hao trong kỳ	12.401.004
Số dư cuối kỳ	154.253.360
Gia trị còn lại	
Tại ngày đầu năm	128.143.644
Tại ngày cuối kỳ	115.742.640

11 . BẤT ĐỘNG SẢN ĐẦU TƯ

	<u>Quyền sử dụng đất</u>	<u>Cơ sở hạ tầng</u>	<u>Cộng</u>
	<u>VND</u>	<u>VND</u>	<u>VND</u>
Nguyên giá			
Số dư đầu năm	33.623.389.808	2.807.546.980	36.430.936.788
Số dư cuối năm	33.623.389.808	2.807.546.980	36.430.936.788
Giá trị hao mòn lũy kế			
Số dư đầu năm	9.300.086.533	776.555.540	10.076.642.073
- Khấu hao trong năm	357.695.634	29.867.520	387.563.154
Số dư cuối năm	9.657.782.167	806.423.060	10.464.205.227
Giá trị còn lại			
Tại ngày đầu năm	24.323.303.275	2.030.991.440	26.354.294.715
Tại ngày cuối năm	23.965.607.641	2.001.123.920	25.966.731.561

12 . CHI PHÍ TRẢ TRƯỚC

	<u>30/06/2025</u>	<u>01/01/2025</u>
	<u>VND</u>	<u>VND</u>
a) Ngắn hạn	238.357.871	104.998.901
Chi phí trả trước ĐVT	228.658.062	32.684.729
Chi phí trả trước - VP	9.699.809	72.314.172
b) Dài hạn	365.899.010	160.706.299
Chi phí trả trước ĐVT	43.617.289	35.073.460
Chi phí trả trước - VP	322.281.721	125.632.839
Tổng cộng	604.256.881	265.705.200

13 . PHẢI TRẢ NGƯỜI BÁN

	<u>30/06/2025</u>		<u>01/01/2025</u>	
	<u>Giá trị</u>	<u>Số có khả năng trả</u>	<u>Giá trị</u>	<u>Số có khả năng trả</u>
	<u>VND</u>	<u>nợ VND</u>	<u>VND</u>	<u>nợ VND</u>
a) Phải trả người bán chi tiết theo nhà cung cấp có số dư lớn				
Ban Quản lý dự án Hàng Hải 2	4.000.000.000	4.000.000.000	4.000.000.000	4.000.000.000
Tổng công ty hàng hải Việt Nam	823.841.637	823.841.637	823.841.637	823.841.637
Công ty CP Xây dựng du lịch và Thương mại Thẩm Gia	652.331.933	652.331.933	1.526.355.592	1.526.355.592
Công ty TNHH vận tải hàng công nghệ cao	1.616.239.600	1.616.239.600	1.616.239.600	1.616.239.600
Công ty Cổ phần Cảng Quảng Ninh	823.267.649	823.267.649	563.835.629	563.835.629
Các đối tượng khác	3.222.370.010	3.222.370.010	2.510.373.641	2.510.373.641
	11.138.050.829	11.138.050.829	11.040.646.099	11.040.646.099

b) Phải trả người bán là các bên liên quan

(Xem thông tin chi tiết tại Thuyết minh 30)

14 . NGƯỜI MUA TRẢ TIỀN TRƯỚC NGẮN HẠN

	30/06/2025	01/01/2025
	VND	VND
Công ty TNHH Vôi Hạ Long QN	834.300.000	-
Công ty TNHH Hào Hưng Long An	84.331.170	84.331.170
Đối tượng khác	200.000	200.000
Tổng	918.831.170	84.531.170

15 . THUẾ VÀ CÁC KHOẢN PHẢI NỘP NHÀ NƯỚC

(Xem chi tiết thuyết minh tại Phụ lục 03)

16 . CHI PHÍ PHẢI TRẢ

	30/06/2025	01/01/2025
	VND	VND
a) Ngắn hạn	3.869.696.627	848.011.467
Chi phí phải trả khác	3.441.439.967	419.754.807
Thuế nhà đất phải trả	428.256.660	428.256.660
b) Dài hạn	13.882.563.322	13.882.563.322
Thuế nhà đất phải trả	13.882.563.322	13.882.563.322
Tổng	17.752.259.949	14.730.574.789

17 . PHẢI TRẢ KHÁC NGẮN HẠN

	30/06/2025	01/01/2025
	VND	VND
a) Ngắn hạn	1.149.708.839	537.577.289
- Kinh phí công đoàn	16.093.845	7.660.603
- Bảo hiểm xã hội	55.053.225	-
- Bảo hiểm y tế	9.715.275	-
- Bảo hiểm thất nghiệp	4.317.900	-
- Phải trả khác	1.064.528.594	529.916.686
Trong đó:		
+ Cổ tức phải trả cho cổ đông	136.190.000	139.625.000
+ Các khoản khác	928.338.594	390.291.686
b) Dài hạn	3.464.440.000	3.055.220.000
Nhận ký quỹ, ký cược dài hạn - Công ty An Việt Phát	2.646.000.000	2.646.000.000
Nhận ký quỹ, ký cược dài hạn - Công ty TNHH Sản xuất Dương Linh	818.440.000	409.220.000
Tổng	4.614.148.839	3.592.797.289

18 . DOANH THU CHƯA THỰC HIỆN

	30/06/2025	01/01/2025
	VND	VND
a) Ngắn hạn	1.660.948.836	1.660.948.836
Cho thuê mặt bằng 2,3 ha	1.660.948.836	1.660.948.836
b) Dài hạn	38.980.835.296	34.811.309.684
Cho thuê mặt bằng 2,3 ha	38.980.835.296	34.811.309.684
Tổng	40.641.784.132	36.472.258.520

19 . VỐN CHỦ SỞ HỮU

a) Bảng đối- chiếu biến động của Vốn chủ sở hữu

(Xem chi tiết thuyết minh tại Phụ lục 04)

b) Chi tiết vốn góp của chủ sở hữu

	30/06/2025	Tỷ lệ	01/01/2025	Tỷ lệ
	VND	%	VND	%
Tổng Công ty Hàng hải Việt Nam	206.550.000.000	56,58	206.550.000.000	56,58
Công ty Cổ phần Cảng Quảng Ninh	29.709.990.000	8,14	29.709.990.000	8,14
Công ty CP XNK tổng hợp Hà Nội	18.000.000.000	4,93	18.000.000.000	4,93
Các cổ đông khác	110.790.010.000	30,35	110.790.010.000	30,35
	365.050.000.000	100,00	365.050.000.000	100,00

c) Các giao dịch về vốn với các chủ sở hữu và phân phối cổ tức, chia lợi nhuận

	Từ ngày 01/01/2025 đến ngày 30/06/2025	Từ ngày 01/01/2024 đến ngày 30/06/2024
	VND	VND
Vốn đầu tư của chủ sở hữu		
- Vốn góp đầu năm	365.050.000.000	365.050.000.000
- Vốn góp cuối năm	365.050.000.000	365.050.000.000

d) Cổ phiếu

	30/06/2025	01/01/2025
Số lượng cổ phiếu đã bán ra công chúng	36.505.000	36.505.000
- Cổ phiếu phổ thông	36.505.000	36.505.000
Số lượng cổ phiếu đang lưu hành	36.505.000	36.505.000
- Cổ phiếu phổ thông	36.505.000	36.505.000
Mệnh giá cổ phiếu đang lưu hành: 10.000 VND/cổ phiếu		

e) Các quỹ của Công ty

	30/06/2025	01/01/2025
	VND	VND
Quỹ đầu tư phát triển	2.340.736.096	2.340.736.096
Quỹ khác thuộc vốn chủ sở hữu	163.000.000	163.000.000
	2.503.736.096	2.503.736.096

20 . TỔNG DOANH THU BÁN HÀNG VÀ CUNG CẤP DỊCH VỤ

	Quý II		Lũy kế từ đầu năm đến	
	Năm 2025	Năm 2024	30/06/2025	30/06/2024
	VND	VND	VND	VND
Doanh thu cung cấp dịch vụ	14.528.563.142	9.494.036.504	32.458.727.303	19.088.957.947
Doanh thu kinh doanh bất động sản đầu	415.237.194	415.237.194	830.474.388	830.474.388
Tổng	14.943.800.336	9.909.273.698	33.289.201.691	19.919.432.335
Doanh thu đối với các bên liên quan	10.475.785.575	833.077.500	18.494.017.880	1.308.027.810

(Xem thông tin chi tiết tại Thuyết minh 29)

21 . GIÁ VỐN HÀNG BÁN

	Quý II		Lũy kế từ đầu năm đến	
	Năm 2025	Năm 2024	30/06/2025	30/06/2024
	VND	VND	VND	VND
Giá vốn của dịch vụ đã cung cấp	13.121.169.962	8.995.486.803	29.034.791.582	17.377.627.131
Giá vốn cho thuê Bất động sản	193.781.577	193.781.577	387.563.154	387.563.154
Tổng	13.314.951.539	9.189.268.380	29.422.354.736	17.765.190.285

22 . DOANH THU HOẠT ĐỘNG TÀI CHÍNH

	Quý II		Lũy kế từ đầu năm đến	
	Năm 2025	Năm 2024	30/06/2025	30/06/2024
	VND	VND	VND	VND
Lãi tiền gửi, tiền cho vay	18.619.132	219.380	20.389.073	937.169
Lãi chênh lệch tỷ giá phát sinh trong kỳ		630.000	-	4.455.000
Chênh lệch tỷ giá do đánh giá lại		3.344.250		3.344.250
Tổng	18.619.132	4.193.630	20.389.073	8.736.419

23 . CHI PHÍ QUẢN LÝ DOANH NGHIỆP

	Quý II		Lũy kế từ đầu năm đến	
	Năm 2025	Năm 2024	30/06/2025	30/06/2024
	VND	VND	VND	VND
Chi phí nguyên liệu, vật liệu	16.546.204	25.963.662	33.886.828	55.253.730
Chi phí nhân công	290.061.682	369.001.175	628.309.547	754.863.667
Chi phí khấu hao tài sản cố định	32.798.868	32.798.868	65.597.736	65.597.736
Thuế, phí và lệ phí			3.000.000	3.000.000
Chi phí dịch vụ mua ngoài	105.871.509	111.720.020	227.860.523	456.006.232
Chi phí khác bằng tiền	225.711.182	221.132.006	616.647.989	426.415.093
Tổng	670.989.445	760.615.731	1.575.302.623	1.761.136.458

24 . THU NHẬP KHÁC

	Quý II		Lũy kế từ đầu năm đến	
	Năm 2025	Năm 2024	30/06/2025	30/06/2024
	VND	VND	VND	VND
Thu nhập từ thanh lý, nhượng bán tài sản cố định	-	941.157.473	-	941.157.473
Các khoản khác:	1.932.000	999	1.932.000	999
Tổng	1.932.000	941.158.472	1.932.000	941.158.472

25 . CHI PHÍ KHÁC

	Quý II		Lũy kế từ đầu năm đến	
	Năm 2025	Năm 2024	30/06/2025	30/06/2024
	VND	VND	VND	VND
Chi phí thù lao HĐQT, BKS , Thư ký	78.500.000	5.000.000	160.000.000	10.000.000
Trong đó:				
- Thù lao của HĐQT, thư ký chuyên trách	14.000.000	5.000.000	28.000.000	10.000.000
- Thù lao của HĐQT, BKS không chuyên trách	64.500.000		132.000.000	
Chi phí phạt thuế	-	448.059		448.059
Các khoản khác	21.932.001	76.383.008	21.932.001	78.883.016
Tổng	100.432.001	81.831.067	181.932.001	89.331.075

26 . CHI PHÍ THUẾ THU NHẬP DOANH NGHIỆP HIỆN HÀNH

	Quý II		Lũy kế từ đầu năm đến	
	Năm 2025	Năm 2024	30/06/2025	30/06/2024
	VND	VND	VND	VND
Thuế TNDN từ hoạt động kinh doanh				
Tổng lợi nhuận kế toán trước thuế TNDN	656.522.866	601.455.005	1.689.022.170	798.183.174
Các khoản điều chỉnh tăng	104.500.000	24.228.817	172.000.000	133.209.884
- Chi trả thù lao cho Hội đồng quản trị	64.500.000		132.000.000	-
- Phạt chậm nộp thuế	-	448.059	-	448.059
- Chi phí không hợp lệ từ kinh doanh	40.000.000	21.710.008	40.000.000	130.691.075
- Lỗi đánh giá chênh lệch tỷ giá do đánh giá lại các khoản mục có gốc ngoại tệ		2.070.750		2.070.750
- Chuyển lỗ các năm trước				
Thu nhập chịu thuế TNDN	761.022.866	625.683.822	1.861.022.170	931.393.058
- Lỗi tính thuế từ kỳ trước chuyển sang	-	(625.683.822)	(487.526.170)	(931.393.058)
Thu nhập chịu thuế TNDN	761.022.866	-	1.373.496.000	-
Thuế suất thuế TNDN	20%	20%	20%	20%
Chi phí thuế TNDN hiện hành	152.204.573	-	274.699.200	-
Thuế TNDN phải nộp đầu kỳ	(80.244.772)		(42.249.853)	(42.249.852)
Thuế TNDN đã nộp trong kỳ	(80.244.772)		(80.244.774)	
Thuế TNDN phải nộp cuối kỳ từ hoạt động kinh doanh chính	152.204.573		152.204.573	(42.249.852)
Tổng lợi nhuận kế toán từ hoạt động kinh doanh bất động sản	221.455.617	221.455.617	442.911.234	442.911.234
Thu nhập chịu thuế TNDN	221.455.617	221.455.617	442.911.234	442.911.234
Thuế suất thuế TNDN	20%	20%	20%	20%
Chi phí thuế TNDN hiện hành của hoạt động KD BĐS	44.291.123	44.291.123	88.582.246	88.582.246
Thuế TNDN phải nộp đầu kỳ	44.291.123	44.291.123	44.291.123	44.291.131
Thuế TNDN đã nộp trong kỳ	(44.291.123)	(44.291.123)	(88.582.246)	(88.582.249)
Thuế TNDN phải nộp cuối kỳ của HĐKD bất động sản	44.291.123	44.291.123	44.291.123	44.291.128
Tổng chi phí thuế TNDN hiện hành	196.495.696	44.291.123	363.281.446	88.582.246
Tổng thuế TNDN phải nộp cuối kỳ	196.495.696	44.291.123	196.495.696	2.041.276

27 . CHI PHÍ SẢN XUẤT KINH DOANH THEO YẾU TỐ

	Quý II		Lũy kế từ đầu năm đến	
	Năm 2025	Năm 2024	30/06/2025	30/06/2024
	VND	VND	VND	VND
Chi phí nguyên liệu, vật liệu	574.383.399	718.797.425	7.730.095.584	1.983.607.500
Chi phí nhân công	2.954.252.397	1.192.462.564	1.072.527.271	2.543.082.302
Thuế Phí, lệ phí			3.000.000	3.000.000
Chi phí khấu hao tài sản cố định	294.107.907	294.107.907	588.215.814	588.215.814
Chi phí dịch vụ mua ngoài	9.860.889.575	7.311.777.171	20.712.328.536	14.030.210.568
Chi phí khác bằng tiền	302.307.706	267.234.183	891.490.154	524.633.786
Tổng	13.985.940.984	9.784.379.250	30.997.657.359	19.672.749.970

28 . CÔNG CỤ TÀI CHÍNH

Các loại công cụ tài chính của Công ty bao gồm:

	Giá trị sổ kế toán		Giá trị sổ kế toán	
	30/06/2025		01/01/2025	
	Giá gốc	Dự phòng	Giá gốc	Dự phòng
	VND	VND	VND	VND
Tài sản tài chính				
Tiền và các khoản tương đương tiền	12.564.600.133		981.905.694	-
Phải thu khách hàng, phải thu khác	14.125.284.470	(2.204.539.758)	14.446.366.450	(2.204.539.758)
Tổng	26.689.884.603	(2.204.539.758)	15.428.272.144	(2.204.539.758)
			Giá trị sổ kế toán	
			30/06/2025	01/01/2025
			VND	VND
Nợ phải trả tài chính				
Phải trả người bán, phải trả khác			15.752.199.668	14.633.443.388
Chi phí phải trả			17.752.259.949	14.730.574.789
Tổng			33.504.459.617	29.364.018.177

Tài sản tài chính và nợ phải trả tài chính chưa được đánh giá lại theo giá trị hợp lý tại ngày kết thúc kỳ kế toán năm do Thông tư số 210/2009/TT-BTC và các quy định hiện hành yêu cầu trình bày báo cáo tài chính và thuyết minh thông tin đối với công cụ tài chính nhưng không đưa ra các hướng dẫn tương đương cho việc đánh giá và ghi nhận giá trị hợp lý của các tài sản tài chính và nợ phải trả tài chính, ngoại trừ các khoản trích lập dự phòng nợ phải thu khó đòi và dự phòng giảm giá các khoản đầu tư chứng khoán đã được nêu chi tiết tại các Thuyết minh liên quan.

Quản lý rủi ro tài chính

Rủi ro tài chính của Công ty bao gồm rủi ro thị trường, rủi ro tín dụng và rủi ro thanh khoản. Công ty đã xây dựng hệ thống kiểm soát nhằm đảm bảo sự cân bằng ở mức hợp lý giữa chi phí rủi ro phát sinh và chi phí quản lý rủi ro. Ban Giám đốc Công ty có trách nhiệm theo dõi quy trình quản lý rủi ro để đảm bảo sự cân bằng hợp lý giữa rủi ro và kiểm soát rủi ro.

Rủi ro thị trường

Hoạt động kinh doanh của Công ty sẽ chủ yếu chịu rủi ro khi có sự thay đổi về giá, tỷ giá hối đoái và lãi suất.

Rủi ro về giá:

Công ty chịu rủi ro về giá của các công cụ vốn phát sinh từ các khoản đầu tư cổ phiếu ngắn hạn và dài hạn do tính không chắc chắn về giá tương lai của cổ phiếu đầu tư. Các khoản đầu tư cổ phiếu dài hạn được nắm giữ với mục đích chiến lược lâu dài, tại thời điểm kết thúc kỳ kế toán năm Công ty chưa có kế hoạch bán các khoản đầu tư này.

Rủi ro về tỷ giá hối đoái:

Công ty chịu rủi ro về tỷ giá do giá trị hợp lý của các luồng tiền trong tương lai của một công cụ tài chính sẽ biến động theo những thay đổi của tỷ giá ngoại tệ khi các khoản vay, doanh thu và chi phí của Công ty được thực hiện bằng đơn vị tiền tệ khác với đồng Việt Nam.

Rủi ro về lãi suất:

Công ty chịu rủi ro về lãi suất do giá trị hợp lý của các luồng tiền trong tương lai của một công cụ tài chính sẽ biến động theo những thay đổi của lãi suất thị trường khi Công ty có phát sinh các khoản tiền gửi có hoặc không có kỳ hạn, các khoản vay và nợ chịu lãi suất thả nổi. Công ty quản lý rủi ro lãi suất bằng cách phân tích tình hình cạnh tranh trên thị trường để có được các lãi suất có lợi cho mục đích của Công ty.

Rủi ro tín dụng

Rủi ro tín dụng là rủi ro mà một bên tham gia trong một công cụ tài chính hoặc hợp đồng không có khả năng thực hiện được nghĩa vụ của mình dẫn đến tổn thất về tài chính cho Công ty. Công ty có các rủi ro tín dụng từ hoạt động sản xuất kinh doanh (chủ yếu đối với các khoản phải thu khách hàng) và hoạt động tài chính (bao gồm tiền gửi ngân hàng, cho vay và các công cụ tài chính khác), cụ thể như sau:

	Từ 1 năm trở xuống	Trên 1 năm đến 5 năm	Trên 5 năm	Cộng
	VND	VND	VND	VND
Tại ngày 30/06/2025				
Tiền và tương đương tiền	12.564.600.133			12.564.600.133
Phải thu khách hàng, phải thu khác	8.240.344.712	3.680.400.000		11.920.744.712
Tổng	20.804.944.845	3.680.400.000	-	24.485.344.845
Tại ngày 01/01/2025				
Tiền và tương đương tiền	981.905.694			981.905.694
Phải thu khách hàng, phải thu khác	8.559.426.692	3.682.400.000		12.241.826.692
Tổng	9.541.332.386	3.682.400.000	-	13.223.732.386

Rủi ro thanh khoản

Rủi ro thanh khoản là rủi ro Công ty gặp khó khăn khi thực hiện các nghĩa vụ tài chính do thiếu vốn. Rủi ro thanh khoản của Công ty chủ yếu phát sinh từ việc các tài sản tài chính và nợ phải trả tài chính có các thời điểm đáo hạn khác nhau.

Thời hạn thanh toán của các khoản nợ phải trả tài chính dựa trên các khoản thanh toán dự kiến theo hợp đồng (trên cơ sở dòng tiền của các khoản gốc) như sau:

	Từ 1 năm trở xuống	Trên 1 năm đến 5 năm	Trên 5 năm	Cộng
	VND	VND	VND	VND
Tại ngày 30/06/2025				
Phải trả người bán, phải trả khác	12.287.759.668	2.646.000.000		14.933.759.668
Chi phí phải trả	3.869.696.627		13.882.563.322	17.752.259.949
Tổng	16.157.456.295	2.646.000.000	13.882.563.322	32.686.019.617
Tại ngày 01/01/2025				
Phải trả người bán, phải trả khác	11.578.223.388	2.646.000.000		14.224.223.388
Chi phí phải trả	848.011.467		13.882.563.322	14.730.574.789
Tổng	12.426.234.855	2.646.000.000	13.882.563.322	28.954.798.177

Công ty cho rằng mức độ tập trung rủi ro đối với việc trả nợ là có thể kiểm soát được. Công ty có khả năng thanh toán các khoản nợ đến hạn từ dòng tiền từ hoạt động kinh doanh và tiền thu từ các tài sản tài chính đáo hạn.

29 . NGHIỆP VỤ VÀ SỐ DƯ VỚI CÁC BÊN LIÊN QUAN

Bên liên quan

- Tổng Công ty hàng hải Việt Nam
- Công ty TNHH Cảng Công ten nơ Quốc tế Cái Lân
- Công ty TNHH Vận tải công nghệ cao
- Công ty CP Phát triển Hàng hải
- Công ty CP VIMC Logistics

- Công ty CP Cảng Quảng Ninh

- Công ty CP Đầu tư xây dựng du lịch và thương mại Thầm Gia

Trong năm, Công ty có các giao dịch phát sinh và số dư tại ngày kết thúc kỳ kế toán năm với các bên liên quan như sau:
Giao dịch phát sinh trong năm:

Mối quan hệ

- Công ty mẹ
- Công ty liên doanh
- Cùng Công ty mẹ
- Cùng Công ty mẹ
- Cùng Công ty mẹ

Ông Nguyễn Văn Mạnh - TV HĐQT
Công ty là Phó TGĐ Công ty này

Ông Thầm Hồng Sơn - TV HĐQT
Công ty là Giám đốc Công ty này

	Quý II		Lũy kế từ đầu năm đến	
	Năm 2025	Năm 2024	30/06/2025	30/06/2024
	VND	VND	VND	VND
Dịch vụ mua vào	4.117.929.690	3.146.851.510	7.142.485.730	4.180.279.290
- Công ty TNHH Cảng Container Quốc tế Cái Lân	376.291.800	2.786.400	458.791.800	159.128.400
- Công ty Cổ phần Cảng Quảng Ninh	942.284.860	710.065.110	2.118.191.490	1.587.150.890
- Công ty CP đầu tư xây dựng du lịch và thương mại Thầm Gia	2.768.943.030	2.434.000.000	4.507.297.440	2.434.000.000
- Công ty CP Phát triển Hàng hải	12.897.000	-	27.795.000	-
- Công ty CP VIMC Logistics	30.410.000	-	30.410.000	-
Cung cấp dịch vụ	10.475.785.575	833.077.500	18.494.017.880	1.308.027.810
- Công ty TNHH Cảng Container Quốc tế Cái Lân	10.475.785.575	161.374.200	18.494.017.880	503.544.510
- Công ty Cổ phần Cảng Quảng Ninh	-	75.269.100	-	75.269.100
- Công ty CP đại lý hàng hải Việt Nam - Vosa Quảng Ninh	-	30.494.200	-	30.494.200
- Công ty CP Cảng Hải Phòng	-	565.940.000	-	698.720.000
Phải thu khách hàng	2.761.870.333	2.190.740.736	2.761.870.333	2.190.740.736
- Công ty TNHH Cảng Container Quốc tế Cái Lân	2.761.870.333	1.949.475.000	2.761.870.333	1.949.475.000
- Công ty Cổ phần Cảng Hải Phòng	-	208.332.000	-	208.332.000
- Công ty CP đại lý hàng hải Việt Nam - CN Quảng Ninh	-	32.933.736	-	32.933.736
Phải thu khác	5.513.474.681	5.496.639.681	5.513.474.681	5.496.639.681
- Công ty TNHH Cảng Container Quốc tế Cái Lân	1.833.074.681	1.816.239.681	1.833.074.681	1.816.239.681
- Công ty CP đầu tư xây dựng du lịch và thương mại Thầm Gia	3.680.400.000	3.680.400.000	3.680.400.000	3.680.400.000
Phải trả cho người bán	4.267.563.830	2.880.222.277	4.267.563.830	2.880.222.277
- Công ty TNHH Cảng Container Quốc tế Cái Lân	318.795.144	-	318.795.144	-
- Công ty Cổ phần Cảng Quảng Ninh	823.267.649	440.141.040	823.267.649	440.141.040
- Công ty TNHH vận tải hàng công nghệ cao	1.616.239.600	1.616.239.600	1.616.239.600	1.616.239.600
- Tổng Công ty hàng hải Việt Nam - CTCP	823.841.637	823.841.637	823.841.637	823.841.637
- Công ty CP đầu tư xây dựng du lịch và thương mại Thầm Gia	652.577.000	-	652.577.000	-
- Công ty CP VIMC Logistics	32.842.800	-	32.842.800	-


Phải trả khác	793.000.000	2.398.246.580	793.000.000	2.476.651.146
- Công ty CP đầu tư xây dựng du lịch và thương mại Thắm Gia	793.000.000	2.398.246.580	793.000.000	2.476.651.146

Thu nhập của các thành viên HĐQT, BKS, Ban TGD và người quản lý khác của Công ty:

	Quý II		Lũy kế từ đầu năm đến	
	Năm 2025	Năm 2024	30/06/2025	30/06/2024
	VND	VND	VND	VND
- Thu nhập của các thành viên HĐQT, Ban TGD và người quản lý khác của Công ty:	875.076.857	115.581.818	1.641.379.627	229.963.636
+ Ông Đỗ Đức Ân - Chủ tịch HĐQT	87.754.450	-	141.273.950	-
+ Ông Đoàn Ngọc Tú - TV HĐQT, TGD	67.840.909	3.436.364	133.822.727	3.436.364
+ Ông Nguyễn Văn Mạnh - TV HĐQT	9.000.000	-	18.000.000	3.000.000
+ Ông Thắm Hồng Sơn - TV HĐQT	9.000.000	-	18.000.000	3.000.000
+ Bà Trần Thị Kiều Oanh - TV HĐQT	9.000.000	-	18.000.000	-
+ Ông Nguyễn Bá Sơn - Phó TGD	589.798.649	59.509.091	1.120.207.875	117.518.181
+ Ông Đỗ Tuấn Hiền - Phó TGD	102.682.849	52.636.363	192.075.075	103.009.091
- Thu nhập của các thành viên Ban kiểm soát của Công ty:	22.500.000	-	48.000.000	9.000.000
Tổng cộng	897.576.857	115.581.818	1.689.379.627	238.963.636


Quảng Ninh, ngày 15 tháng 07 năm 2025

Người lập biểu



Phạm Thị Vân

Trưởng Phòng TCKT



Đỗ Vũ Linh

Tổng Giám đốc




Đoàn Ngọc Tú

PHỤ LỤC 01: CÁC KHOẢN ĐẦU TƯ TÀI CHÍNH

Đầu tư góp vốn vào đơn vị khác

	30/06/2025			01/01/2025		
	Giá gốc VND	Dự phòng VND	Tỷ lệ biểu quyết %	Giá gốc VND	Dự phòng VND	Tỷ lệ biểu quyết %
Đầu tư vào công ty liên doanh, liên kết	473.212.674.000	(473.212.674.000)	-	473.212.674.000	(473.212.674.000)	-
Công ty TNHH Cảng Container Quốc tế Cái Lân	473.212.674.000	(473.212.674.000)	51%	473.212.674.000	(473.212.674.000)	51%
	<u>473.212.674.000</u>	<u>(473.212.674.000)</u>		<u>473.212.674.000</u>	<u>(473.212.674.000)</u>	-

Khoản đầu tư vào Công ty TNHH Cảng Container Quốc tế Cái Lân (CICT) theo Hợp đồng liên doanh ngày 06/11/2007. Tỷ lệ lợi ích của Công ty trong Công ty TNHH Cảng Container Quốc tế Cái Lân là 51%. Số vốn đã góp tương ứng với 25.490.000 USD, tỷ lệ sở hữu theo đồng tiền ghi sổ VND là 51%. Căn cứ quy định tại điều 8, điều 9 Thông tư 202/2014/TT-BTC ngày 22/12/2014 của Bộ Tài chính và điều lệ của CICT thực chất CICT không phải là Công ty con của Công ty.

Công ty đã thực hiện trích lập dự phòng giảm giá đầu tư tài chính đối với khoản đầu tư vào Công ty TNHH Cảng Container Quốc tế Cái Lân (CICT) đến thời điểm 30/06/2025: 473.212.674.000 đồng. Cơ sở trích lập dự phòng theo quy định Thông tư 48/2019/TT-BTC ngày 08/08/2019 của Bộ Tài chính và số lỗ lũy kế trên BCTC của CICT, theo đó Công ty đã trích lập dự phòng 100% số vốn đầu tư vào CICT đến thời điểm 30/06/2025.

PHỤ LỤC 02: TÀI SẢN CỐ ĐỊNH HỮU HÌNH

	Máy móc, thiết bị	Phương tiện vận tải, truyền dẫn	Thiết bị, dụng cụ quản lý	TSCĐ hữu hình khác	Cộng
	VND	VND	VND	VND	VND
Nguyên giá					
Số dư đầu năm	608.800.000	10.108.245.111	212.276.000	1.054.724.000	11.984.045.111
- Mua trong năm	-	-	-	-	-
- Thanh lý, nhượng bán	-	-	-	-	-
Số dư cuối năm	608.800.000	10.108.245.111	212.276.000	1.054.724.000	11.984.045.111
Giá trị hao mòn lũy kế					
Số dư đầu năm	520.068.138	8.703.158.197	212.276.000	879.295.304	10.314.797.639
- Khấu hao trong năm	17.746.380	120.382.764	-	50.122.512	188.251.656
- Thanh lý, nhượng bán	-	-	-	-	-
Số dư cuối năm	537.814.518	8.823.540.961	212.276.000	929.417.816	10.503.049.295
Giá trị còn lại					
Tại ngày đầu năm	88.731.862	1.405.086.914	-	175.428.696	1.669.247.472
Tại ngày cuối năm	70.985.482	1.284.704.150	-	125.306.184	1.480.995.816

PHỤ LỤC 03: THUẾ VÀ CÁC KHOẢN PHẢI NỘP NHÀ NƯỚC

	<div>Số phải thu đầu năm</div> <div>VND</div>	<div>Số phải nộp đầu năm</div> <div>VND</div>	<div>Số phải nộp trong năm</div> <div>VND</div>	<div>Số đã thực nộp trong năm</div> <div>VND</div>	<div>Số phải thu cuối năm</div> <div>VND</div>	<div>Số phải nộp cuối năm</div> <div>VND</div>
Thuế giá trị gia tăng	-	-	1.512.854.556	1.420.130.134	-	92.724.422
Thuế thu nhập doanh nghiệp	-	2.041.270	363.281.446	168.827.020	-	196.495.696
Thuế thu nhập cá nhân	89.787.901	-	1.063.868.444	915.273.366	-	58.807.177
Các loại thuế khác	-	-	3.000.000	3.000.000	-	-
	<div>89.787.901</div>	<div>2.041.270</div>	<div>2.943.004.446</div>	<div>2.507.230.520</div>	<div>-</div>	<div>348.027.295</div>

PHỤ LỤC 04: VỐN CHỦ SỞ HỮU

a) Bảng đối chiếu biến động của Vốn chủ sở hữu

	Vốn đầu tư của CSH	Vốn khác của CSH	Quỹ đầu tư phát triển	Quỹ khác thuộc vốn CSH	Lợi nhuận sau thuế chưa phân phối	Cộng
	VND	VND	VND	VND	VND	VND
Số dư đầu kỳ trước	365.050.000.000	11.500.000.000	2.340.736.096	163.000.000	(404.457.379.048)	(25.403.642.952)
Lãi/(lỗ) trong kỳ trước	-	-	-	-	1.990.858.716	1.990.858.716
Số dư cuối kỳ trước	<u>365.050.000.000</u>	<u>11.500.000.000</u>	<u>2.340.736.096</u>	<u>163.000.000</u>	<u>(402.466.520.332)</u>	<u>(23.412.784.236)</u>
Số dư đầu kỳ này	365.050.000.000	11.500.000.000	2.340.736.096	163.000.000	(402.466.520.332)	(23.412.784.236)
Lãi/(lỗ) trong năm nay	-	-	-	-	1.768.651.958	1.768.651.958
Giảm vốn trong kỳ	-	-	-	-	(1.111.784.392)	(1.111.784.392)
Số dư cuối năm nay	<u>365.050.000.000</u>	<u>11.500.000.000</u>	<u>2.340.736.096</u>	<u>163.000.000</u>	<u>(401.809.652.766)</u>	<u>(22.755.916.670)</u>