

TỔNG CÔNG TY CỔ PHẦN BẢO HIỂM SÀI GÒN - HÀ NỘI

(Thành lập tại nước Cộng hòa Xã hội Chủ nghĩa Việt Nam)

BÁO CÁO TÀI CHÍNH RIÊNG

Quý 1 năm 2025



THÔNG TIN CHUNG

1. THÔNG TIN DOANH NGHIỆP TỔNG CÔNG TY

Tổng Công ty Cổ phần Bảo hiểm Sài Gòn - Hà Nội (“Tổng Công ty”), là công ty cổ phần được thành lập tại Việt Nam theo Giấy phép thành lập và hoạt động số 56GP/KDBH do Bộ Tài chính cấp lần đầu ngày 10 tháng 12 năm 2008 và theo các giấy phép điều chỉnh,

Hoạt động chính của Tổng Công ty là kinh doanh bảo hiểm phi nhân thọ, tái bảo hiểm, hoạt động đề phòng, hạn chế rủi ro, tổn thất, giám định tổn thất, đầu tư và các hoạt động khác theo quy định của pháp luật.

Tổng Công ty có trụ sở chính đặt tại Tầng 24 tòa nhà Vinacomin, số 3 Dương Đình Nghệ, phường Yên Hòa, quận Cầu Giấy, thành phố Hà Nội và năm mươi ba (53) công ty thành viên trên cả nước.

HỘI ĐỒNG QUẢN TRỊ

Các thành viên Hội đồng Quản trị trong năm và vào ngày lập báo cáo như sau:

<u>Họ và tên</u>	<u>Chức vụ</u>
Ông Kim Kang Wook	Chủ tịch
Ông Oh Ji Won	Thành viên
Ông Đoàn Kiên	Thành viên
Ông Nguyễn Văn Trường	Thành viên

BAN KIỂM SOÁT

Các thành viên Ban Kiểm soát trong năm và vào ngày lập báo cáo như sau:

<u>Họ và tên</u>	<u>Chức vụ</u>
Bà Bùi Thị Minh Thu	Trưởng Ban kiểm soát
Bà Nguyễn Thị Minh Thương	Thành viên
Bà Trần Bích Hợp	Thành viên

BAN TỔNG GIÁM ĐỐC

Các thành viên Ban Tổng Giám đốc trong năm và vào ngày lập báo cáo như sau:

<u>Họ và tên</u>	<u>Chức vụ</u>
Ông Đoàn Kiên	Tổng Giám đốc
Ông Lê Hoài Nam	Phó Tổng Giám đốc
Ông Vũ Đức Trung	Phó Tổng Giám đốc
Ông Đỗ Đăng Khang	Phó Tổng Giám đốc
Ông Phạm Quang Trình	Phó Tổng Giám đốc
Ông Phạm Ngọc Quân	Phó Tổng Giám đốc

NGƯỜI ĐẠI DIỆN THEO PHÁP LUẬT

Người đại diện theo pháp luật của Tổng Công ty trong năm và vào ngày lập báo cáo là ông **Đoàn Kiên** - Chức danh: Tổng Giám đốc.

BẢNG CÂN ĐỐI KẾ TOÁN RIÊNG

ngày 31 tháng 03 năm 2025

DVT: VND

TÀI SẢN	Mã số	TM	Số cuối Quý	Số đầu năm
1	2	3	4	5
A. TÀI SẢN NGẮN HẠN	100		4,140,482,358,622	4,224,329,316,672
<i>I. Tiền và các khoản tương đương tiền</i>	<i>110</i>		<i>75,985,208,718</i>	<i>82,330,113,439</i>
1. Tiền	111	4	75,985,208,718	82,330,113,439
2. Các khoản tương đương tiền	112		-	-
<i>II. Đầu tư tài chính ngắn hạn</i>	<i>120</i>	<i>5</i>	<i>2,351,180,807,554</i>	<i>2,375,332,542,189</i>
1. Chứng khoán kinh doanh	121		130,643,670,313	34,986,549,149
2. Dự phòng giảm giá chứng khoán kinh doanh	122		(9,623,695,357)	(6,475,578,349)
3. Đầu tư nắm giữ đến ngày đáo hạn	123		2,230,160,832,598	2,346,821,571,389
<i>III. Các khoản phải thu ngắn hạn</i>	<i>130</i>	<i>6</i>	<i>640,728,638,650</i>	<i>681,084,281,564</i>
1. Phải thu ngắn hạn của khách hàng	131		455,725,384,653	504,146,075,257
<i>1.1. Phải thu về hợp đồng bảo hiểm</i>	<i>131.1</i>		<i>455,725,384,653</i>	<i>504,146,075,257</i>
<i>1.2. Phải thu ngắn hạn khác của khách hàng</i>	<i>131.2</i>		-	-
2. Trả trước cho người bán ngắn hạn	132		6,322,964,286	21,631,549,937
3. Phải thu nội bộ ngắn hạn	133		-	-
6. Phải thu ngắn hạn khác	136		241,197,756,555	217,380,089,481
7. Dự phòng phải thu ngắn hạn khó đòi	137		(65,258,595,437)	(64,814,561,704)
8. Tài sản thiếu chờ xử lý	139		2,741,128,593	2,741,128,593
<i>IV. Hàng tồn kho</i>	<i>140</i>	<i>7</i>	<i>727,778,641</i>	<i>269,251,280</i>
1. Hàng tồn kho	141		727,778,641	269,251,280
<i>V. Tài sản ngắn hạn khác</i>	<i>150</i>		<i>148,642,896,585</i>	<i>162,376,640,756</i>
1. Chi phí trả trước ngắn hạn	151		143,074,360,120	159,600,991,532
<i>1.1. Chi phí hoa hồng chưa phân bổ</i>	<i>151.1</i>	<i>8</i>	<i>137,130,158,751</i>	<i>153,766,130,665</i>
<i>1.2. Chi phí trả trước ngắn hạn khác</i>	<i>151.2</i>	<i>14</i>	<i>5,944,201,369</i>	<i>5,834,860,867</i>
2. Thuế GTGT được khấu trừ	152		5,116,018,632	2,495,330,893
3. Thuế và các khoản khác phải thu Nhà nước	154	9	452,517,833	280,318,331
<i>VI. Tài sản tái bảo hiểm</i>	<i>190</i>	<i>20</i>	<i>923,217,028,474</i>	<i>922,936,487,444</i>
1. Dự phòng phí nhượng tái bảo hiểm	191		387,223,721,922	362,871,603,852
2. Dự phòng bồi thường nhượng tái bảo hiểm	192		535,993,306,552	560,064,883,592

BẢNG CÂN ĐỐI KẾ TOÁN RIÊNG

ngày 31 tháng 03 năm 2025

DVT: VNĐ

TÀI SẢN	Mã số	TM	Số cuối Quý	Số đầu năm
1	2	3	4	5
B. TÀI SẢN DÀI HẠN	200		687,111,898,730	747,454,241,506
<i>I. Các khoản phải thu dài hạn</i>	<i>210</i>		<i>29,862,299,830</i>	<i>30,062,518,896</i>
6. Phải thu dài hạn khác	216		29,862,299,830	30,062,518,896
6.1. Ký quỹ bảo hiểm	216.1	10	9,000,000,000	9,000,000,000
6.2. Phải thu dài hạn khác	216.2		20,862,299,830	21,062,518,896
<i>II. Tài sản cố định</i>	<i>220</i>	<i>11</i>	<i>8,400,387,038</i>	<i>5,714,644,457</i>
1. Tài sản cố định hữu hình	221		5,065,002,045	2,076,042,645
Nguyên giá	222		10,266,432,221	8,026,511,215
Giá trị hao mòn lũy kế (*)	223		(5,201,430,176)	(5,950,468,570)
3. Tài sản cố định vô hình	227	12	3,335,384,993	3,638,601,812
Nguyên giá	228		8,250,336,364	8,250,336,364
Giá trị hao mòn lũy kế (*)	229		(4,914,951,371)	(4,611,734,552)
III. Bất động sản đầu tư	230	11	-	-
Nguyên giá	231		-	-
Giá trị hao mòn lũy kế (*)	232		-	-
<i>IV. Tài sản dở dang dài hạn</i>	<i>240</i>	<i>13</i>	-	-
2. Chi phí xây dựng cơ bản dở dang	242		-	-
<i>V. Đầu tư tài chính dài hạn</i>	<i>250</i>	<i>5</i>	<i>540,269,261,754</i>	<i>576,364,908,024</i>
1. Đầu tư vào công ty con	251		36,423,858,150	36,423,858,150
2 Đầu tư vào công ty liên doanh, liên kết	252		-	-
3. Đầu tư góp vốn vào đơn vị khác	253		30,000,000,000	30,000,000,000
4. Dự phòng đầu tư tài chính dài hạn (*)	254		(5,700,000,000)	-
5. Đầu tư nắm giữ đến ngày đáo hạn	255		479,545,403,604	509,941,049,874
<i>VI. Tài sản dài hạn khác</i>	<i>260</i>		<i>108,579,950,108</i>	<i>135,312,170,129</i>
1. Chi phí trả trước dài hạn	261	14	107,970,814,359	133,583,992,809
2. Tài sản thuê thu nhập hoãn lại	262		609,135,749	1,728,177,320
TỔNG CỘNG TÀI SẢN	270		4,827,594,257,352	4,971,783,558,178

BẢNG CÂN ĐỐI KẾ TOÁN RIÊNG

ngày 31 tháng 03 năm 2025


ĐVT: VNĐ


NGUỒN VỐN	Mã số	TM	Số cuối Quý	Số đầu năm
1	2	3	4	5
C. NỢ PHẢI TRẢ	300		3,601,533,493,282	3,735,864,297,184
I. Nợ ngắn hạn	310		3,601,533,493,282	3,735,736,125,697
1. Phải trả người bán ngắn hạn	311	15	533,627,906,494	602,445,090,126
1. Phải trả về hợp đồng bảo hiểm	311.1		509,085,355,754	581,474,899,668
1. Phải trả khác cho người bán	311.2		24,542,550,740	20,970,190,458
2. Người mua trả tiền trước ngắn hạn	312		194,169,832,343	247,508,667,339
3. Thuế và các khoản phải nộp Nhà nước	313	16	14,225,584,372	21,116,913,011
4. Phải trả người lao động	314		23,909,840,632	34,437,229,550
5. Chi phí phải trả ngắn hạn	315	17	23,741,201,671	32,996,083,720
6. Phải trả nội bộ ngắn hạn	316		-	-
7. Doanh thu chưa thực hiện ngắn hạn	318		6,361,769,871	8,423,605,485
8. Doanh thu hoa hồng chưa được hưởng	318.1	18	95,205,089,552	79,561,688,275
9. Phải trả ngắn hạn khác	319	19	26,630,261,454	19,605,392,188
10. Quỹ khen thưởng, phúc lợi	322		4,905,041,639	5,787,041,639
13. Dự phòng nghiệp vụ	329	20	2,678,756,965,254	2,683,854,414,364
13.1. Dự phòng phí bảo hiểm gốc và nhận tái bảo hiểm	329.1		1,688,820,967,212	1,697,432,927,420
13.2. Dự phòng bồi thường bảo hiểm gốc và nhận tái bảo hiểm	329.2		884,906,685,402	887,366,900,906
13.3. Dự phòng dao động lớn	329.3		105,029,312,640	99,054,586,038
II. Nợ dài hạn	330		-	128,171,487
1. Phải trả dài hạn khác	337	19	-	-
2. Thuế thu nhập hoãn phải trả	341		-	128,171,487
6. Doanh thu chưa thực hiện dài hạn	336		-	-

BẢNG CÂN ĐỐI KẾ TOÁN RIÊNG
ngày 31 tháng 03 năm 2025

ĐVT: VND

NGUỒN VỐN	Mã số	TM	Số cuối Quý	Số đầu năm
1	2	3	4	5
D. VỐN CHỦ SỞ HỮU	400		1,226,060,764,070	1,235,919,260,994
<i>I. Vốn chủ sở hữu</i>	<i>410</i>	<i>21</i>	<i>1,226,060,764,070</i>	<i>1,235,919,260,994</i>
1. Vốn góp của chủ sở hữu [Vốn cổ phần]	411		1,000,000,000,000	1,000,000,000,000
- Cổ phiếu cổ đông có quyền biểu quyết	411a		1,000,000,000,000	1,000,000,000,000
8. Quỹ đầu tư phát triển	418		1,502,647,488	1,502,647,488
9. Quỹ dự trữ bắt buộc	419		21,930,663,129	21,930,663,129
11. [Lợi nhuận sau thuế chưa phân phối/ Lỗ lũy kế]	421		202,627,453,453	212,485,950,377
- Lợi nhuận sau thuế chưa phân phối lũy kế / lỗ lũy kế đến cuối kỳ trước	421a		212,485,950,377	204,011,953,751
- Lợi nhuận sau thuế chưa phân phối/ lỗ kỳ này	421b		(9,858,496,924)	8,473,996,626
12. Nguồn vốn đầu tư XDCB	422		-	-
TỔNG CỘNG NGUỒN VỐN	440		4,827,594,257,352	4,971,783,558,178


Bà Nguyễn Thị Ngân
Người lập


Ông Đỗ Đăng Khang
Phó Tổng Giám Đốc




Ông Đoàn Kiên
Tổng Giám đốc

Tổng Công ty Cổ phần Bảo hiểm Sài Gòn - Hà Nội
BÁO CÁO KẾT QUẢ HOẠT ĐỘNG KINH DOANH RIÊNG

PHẦN I – BÁO CÁO KẾT QUẢ HOẠT ĐỘNG KINH DOANH RIÊNG TỔNG HỢP
Cho kỳ hoạt động Quý 1 kết thúc ngày 31 tháng 03 năm 2025

DVT: VNĐ

Chỉ tiêu	Mã số	T M	Quý 1		Lũy kế từ đầu năm đến cuối quý này	
			Năm nay	Năm trước	Năm nay	Năm trước
Doanh thu thuần hoạt động kinh doanh bảo hiểm	10		666,243,772,421	657,635,188,123	666,243,772,421	657,635,188,123
Doanh thu kinh doanh bất động sản đầu tư	11		-	-	-	-
Doanh thu hoạt động tài chính	12		48,395,498,211	63,859,589,022	48,395,498,211	63,859,589,022
Thu nhập khác	13		3,288,443,911	140,469,033	3,288,443,911	140,469,033
Tổng chi phí hoạt động kinh doanh bảo hiểm	20		665,355,536,533	697,318,261,274	665,355,536,533	697,318,261,274
Giá vốn bất động sản đầu tư	21		-	-	-	-
Chi phí hoạt động tài chính	22		8,907,271,494	682,536,064	8,907,271,494	682,536,064
Chi phí quản lý doanh nghiệp	23		50,593,929,426	46,051,872,391	50,593,929,426	46,051,872,391
Chi phí khác	24		1,938,603,930	926,855,210	1,938,603,930	926,855,210
Lợi nhuận kế toán trước thuế	50		(8,867,626,840)	(23,344,278,761)	(8,867,626,840)	(23,344,278,761)
Chi phí thuế TNDN hiện hành	51		-	-	-	-
Chi phí thuế TNDN hoãn lại	52		990,870,084	68,549,080	990,870,084	68,549,080
Lợi nhuận sau thuế TNDN	60		(9,858,496,924)	(23,412,827,841)	(9,858,496,924)	(23,412,827,841)
Lãi cơ bản trên cổ phiếu	70		0	0	0	0


Bà Nguyễn Thị Ngân
Người lập


Ông Đỗ Đăng Khang
Phó Tổng Giám Đốc



Ông Đoàn Kiên
Tổng Giám đốc

Tổng Công ty Cổ phần Bảo hiểm Sài Gòn - Hà Nội
BÁO CÁO KẾT QUẢ HOẠT ĐỘNG KINH DOANH RIÊNG (tiếp)

PHẦN II – BÁO CÁO KẾT QUẢ HOẠT ĐỘNG KINH DOANH RIÊNG THEO HOẠT ĐỘNG

Cho kỳ hoạt động Quý 1 kết thúc ngày 31 tháng 03 năm 2025

DVT: VNĐ

Chỉ tiêu	Mã Số	TM	Quý 1		Lũy kế từ đầu năm đến cuối quý này	
			Năm nay	Năm trước	Năm nay	Năm trước
A	B	C			1	2
1. Doanh thu phí bảo hiểm (01=01.1+01.2-1.3)	01	22	751,221,988,455	736,529,561,685	751,221,988,455	736,529,561,685
- Phí bảo hiểm gốc	01.1		723,609,810,589	725,250,158,451	723,609,810,589	725,250,158,451
- Phí nhận tái bảo hiểm	01.2		19,000,217,658	37,713,409,502	19,000,217,658	37,713,409,502
- Tăng (giảm) dự phòng phí bảo hiểm gốc và nhận tái bảo hiểm	01.3		(8,611,960,208)	26,434,006,268	(8,611,960,208)	26,434,006,268
2. Phí nhượng tái bảo hiểm (02= 02.1 - 02.3)	02		120,785,249,998	64,396,494,931	120,785,249,998	64,396,494,931
- Tổng phí nhượng tái bảo hiểm	02.1	23	145,137,368,068	101,357,655,248	145,137,368,068	101,357,655,248
- Tăng (giảm) dự phòng phí nhượng tái bảo hiểm	02.2		24,352,118,070	36,961,160,317	24,352,118,070	36,961,160,317
3. Doanh thu phí bảo hiểm thuần (03 = 01-02)	03		630,436,738,457	672,133,066,754	630,436,738,457	672,133,066,754
4. Hoa hồng nhượng tái bảo hiểm và doanh thu khác hoạt động kinh doanh bảo hiểm (04=04.1+04.2)	04	24	35,807,033,964	(14,497,878,631)	35,807,033,964	(14,497,878,631)
- Hoa hồng nhượng tái bảo hiểm	04.1		32,732,611,904	9,983,735,216	32,732,611,904	9,983,735,216
- Doanh thu khác hoạt động kinh doanh bảo hiểm	04.2		3,074,422,060	(24,481,613,847)	3,074,422,060	(24,481,613,847)
5. Doanh thu thuần hoạt động kinh doanh bảo hiểm (10 = 03+04)	10		666,243,772,421	657,635,188,123	666,243,772,421	657,635,188,123
6. Chi bồi thường (11 = 11.1 + 11.2)	11		300,471,124,502	214,845,535,741	300,471,124,502	214,845,535,741
- Tổng chi bồi thường	11.1		301,548,039,195	215,483,340,674	301,548,039,195	215,483,340,674
- Các khoản giảm trừ (thu đòi người thứ 3 bồi hoàn, thu hàng đã xử lý bồi thường 100%)	11.2		1,076,914,693	637,804,933	1,076,914,693	637,804,933
7. Thu bồi thường nhượng tái bảo hiểm	12		47,026,139,342	16,079,971,845	47,026,139,342	16,079,971,845
8. Tăng (giảm) dự phòng bồi thường bảo hiểm gốc và nhận tái bảo hiểm	13		(2,460,215,504)	154,037,466,525	(2,460,215,504)	154,037,466,525

Tổng Công ty Cổ phần Bảo hiểm Sài Gòn - Hà Nội
BÁO CÁO KẾT QUẢ HOẠT ĐỘNG KINH DOANH RIÊNG (tiếp)

PHẦN II – BÁO CÁO KẾT QUẢ HOẠT ĐỘNG KINH DOANH RIÊNG THEO HOẠT ĐỘNG

Cho kỳ hoạt động Quý 1 kết thúc ngày 31 tháng 03 năm 2025

DVT: VND

Chỉ tiêu	Mã Số	TM	Quý 1		Lũy kế từ đầu năm đến cuối quý này	
			Năm nay	Năm trước	Năm nay	Năm trước
1	2	3	4	5	6	7
9. Tăng (giảm) dự phòng bồi thường nhượng tái bảo hiểm	14		(24,071,577,040)	20,425,450,849	(24,071,577,040)	20,425,450,849
10. Tổng chi bồi thường bảo hiểm (15 = 11 - 12 + 13 - 14)	15	25	275,056,346,696	332,377,579,572	275,056,346,696	332,377,579,572
11. Tăng (giảm) dự phòng dao động lớn	16		5,974,726,602	6,616,059,127	5,974,726,602	6,616,059,127
12. Chi phí khác hoạt động kinh doanh bảo hiểm (17 = 17.1 + 17.2)	17	26	384,324,463,235	358,324,622,575	384,324,463,235	358,324,622,575
- Chi hoa hồng bảo hiểm	17.1		56,829,266,680	39,895,903,159	56,829,266,680	39,895,903,159
- Chi phí khác hoạt động kinh doanh bảo hiểm	17.2		327,495,196,555	318,428,719,416	327,495,196,555	318,428,719,416
13. Tổng chi phí hoạt động kinh doanh bảo hiểm (18 = 15 + 16 + 17)	18		665,355,536,533	697,318,261,274	665,355,536,533	697,318,261,274
14. Lợi nhuận gộp hoạt động kinh doanh bảo hiểm (19 = 10 - 18)	19		888,235,888	(39,683,073,151)	888,235,888	(39,683,073,151)
15. Doanh thu hoạt động tài chính	23	27	48,395,498,211	63,859,589,022	48,395,498,211	63,859,589,022
16. Chi phí hoạt động tài chính	24	28	8,907,271,494	682,536,064	8,907,271,494	682,536,064
17. Lợi nhuận gộp hoạt động tài chính (25 = 23 - 24)	25		39,488,226,717	63,177,052,958	39,488,226,717	63,177,052,958
18. Chi phí quản lý doanh nghiệp	26	29	50,593,929,426	46,051,872,391	50,593,929,426	46,051,872,391
19. Lợi nhuận thuần từ hoạt động kinh doanh	30		(10,217,466,821)	(22,557,892,584)	(10,217,466,821)	(22,557,892,584)
20. Thu nhập khác	31		3,288,443,911	140,469,033	3,288,443,911	140,469,033
21. Chi phí khác	32		1,938,603,930	926,855,210	1,938,603,930	926,855,210

Tổng Công ty Cổ phần Bảo hiểm Sài Gòn - Hà Nội
BÁO CÁO KẾT QUẢ HOẠT ĐỘNG KINH DOANH RIÊNG (tiếp)

PHẦN II – BÁO CÁO KẾT QUẢ HOẠT ĐỘNG KINH DOANH RIÊNG THEO HOẠT ĐỘNG
Cho kỳ hoạt động Quý 1 kết thúc ngày 31 tháng 03 năm 2025

DVT: VNĐ

Chỉ tiêu	Mã Số	TM	Quý 1		Lũy kế từ đầu năm đến cuối quý này	
			Năm nay	Năm trước	Năm nay	Năm trước
1	2	3	4	5	6	7
22. Lợi nhuận khác (40 = 31 -32)	40		1,349,839,981	(786,386,177)	1,349,839,981	(786,386,177)
23. Tổng lợi nhuận kế toán trước thuế (50 = 30+40)	50		(8,867,626,840)	(23,344,278,761)	(8,867,626,840)	(23,344,278,761)
24. Chi phí thuế TNDN hiện hành	51	30	-	-	-	-
25. Chi phí thuế TNDN hoãn lại	52		990,870,084	68,549,080	990,870,084	68,549,080
26. Lợi nhuận sau thuế thu nhập doanh nghiệp (60 = 50 - 51 - 52)	60		(9,858,496,924)	(23,412,827,841)	(9,858,496,924)	(23,412,827,841)
27. Lãi cơ bản trên cổ phiếu (*)	70				-	-


Bà Nguyễn Thị Ngân
Người lập


Ông Đỗ Đăng Khang
Phó Tổng Giám Đốc


Ông Đoàn Kiên
Tổng Giám đốc



BÁO CÁO LƯU CHUYỂN TIỀN TỆ RIÊNG

Cho kỳ hoạt động Quý 1 kết thúc ngày 31 tháng 03 năm 2025

ĐVT: VNĐ

CHỈ TIÊU	MS	Lũy kế từ đầu năm đến cuối kỳ này	
		Năm nay	Năm trước
I. Lưu chuyển tiền từ hoạt động kinh doanh			
Tiền từ bán hàng, cung cấp dịch vụ và doanh thu khác	01	660,054,873,015	660,261,688,733
Tiền chi trả cho người cung cấp hàng hóa và dịch vụ	02	(695,469,942,582)	(577,341,822,667)
Tiền chi trả cho người lao động	03	(102,442,149,421)	(92,358,606,220)
Tiền chi nộp thuế thu nhập doanh nghiệp	05		-
Tiền thu khác từ hoạt động kinh doanh	06	4,073,511,608	79,499,298
Tiền chi khác từ hoạt động kinh doanh	07	(56,972,606,474)	(49,185,174,898)
Lưu chuyển tiền thuần từ hoạt động kinh doanh	20	(190,756,313,854)	(58,544,415,754)
II. Lưu chuyển tiền từ hoạt động đầu tư			
Tiền chi để mua sắm, xây dựng TSCĐ và các tài sản dài hạn khác	21	(4,694,181,188)	-
Tiền thu từ thanh lý, nhượng bán TSCĐ và các tài sản dài hạn khác	22	1,300,000,000	-
Tiền chi cho vay, mua các công cụ nợ của đơn vị khác	23	(318,991,063,013)	(1,274,378,506,849)
Tiền thu hồi cho vay, bán lại các công cụ nợ của đơn vị khác	24	474,776,027,397	447,045,944,594
Tiền chi đầu tư góp vốn vào đơn vị khác	25	-	-
Tiền thu hồi đầu tư góp vốn vào đơn vị khác	26	-	1,017,471,254,700
Tiền thu lãi cho vay, cổ tức, lợi nhuận được chia	27	33,925,375,937	1,647,889,050
Lưu chuyển tiền thuần từ hoạt động đầu tư	30	186,316,159,133	191,786,581,495
III. Lưu chuyển tiền từ hoạt động tài chính			
Tiền trả cổ tức cho cổ đông	36	(1,904,750,000)	(20,473,091)
Lưu chuyển tiền thuần từ hoạt động tài chính	40	(1,904,750,000)	(20,473,091)
Lưu chuyển tiền thuần trong kỳ (50=20+30+40)	50	(6,344,904,721)	133,221,692,650
Tiền và các khoản tương đương tiền đầu kỳ	60	82,330,113,439	75,079,391,030
Ảnh hưởng của thay đổi tỷ giá quy đổi ngoại tệ			
Tiền và các khoản tương đương tiền cuối kỳ (70=50+60)	70	75,985,208,718	208,301,083,680

Bà Nguyễn Thị Ngân
Người lập

Ông Đỗ Đăng Khang
Phó Tổng Giám Đốc

Ông Đoàn Kiên
Tổng Giám đốc



THUYẾT MINH BÁO CÁO TÀI CHÍNH RIÊNG
Cho kỳ hoạt động Quý 1 kết thúc ngày 31 tháng 03 năm 2025

1. THÔNG TIN VỀ TỔNG CÔNG TY

Tổng Công ty Cổ phần Bảo hiểm Sài Gòn - Hà Nội (“Tổng Công ty”), là công ty cổ phần được thành lập tại Việt Nam theo Giấy phép thành lập và hoạt động số 56GP/KDBH do Bộ Tài chính cấp lần đầu ngày 10 tháng 12 năm 2008 và theo các giấy phép điều chỉnh,

Hoạt động chính của Tổng Công ty là kinh doanh bảo hiểm phi nhân thọ, tái bảo hiểm, hoạt động đề phòng, hạn chế rủi ro, tổn thất, giám định tổn thất, đầu tư và các hoạt động khác theo quy định của pháp luật.

Vốn điều lệ

Vốn điều lệ của Tổng Công ty tại thời điểm ngày 31 tháng 03 năm 2025 là 1 000 tỷ đồng.

Mạng lưới hoạt động

Tổng Công ty có trụ sở chính đặt tại Tầng 24 tòa nhà Vinacomin, số 3 Dương Đình Nghệ, phường Yên Hòa, quận Cầu Giấy, thành phố Hà Nội và năm mươi ba (53) công ty thành viên trên cả nước.

Tại ngày 31 tháng 12 năm 2024, Tổng Công ty có một (01) công ty con như sau:

Công ty	Địa chỉ	Hoạt động chính	Tỷ lệ lợi ích	Quyền biểu
			Tổng Công ty	của quyết của Tổng Công ty
Công ty Bảo hiểm BSH Lào	Số 184, đường Saylom, lô 11, phường Hatsady, quận Chanthabouly, Vientiane, Lào	Kinh doanh bảo hiểm phi nhân thọ, tái bảo hiểm, hoạt động đầu tư tài chính và các hoạt động khác theo quy định của pháp luật Cộng hòa Dân chủ Nhân dân Lào	80%	80%

Nhân viên

Tổng số cán bộ công nhân viên của Tổng Công ty vào ngày 31 tháng 12 năm 2024 là 1.560 người (tại ngày 31 tháng 12 năm 2024: 1.610 người).

2. CƠ SỞ TRÌNH BÀY

2.1 Chuẩn mực và Chế độ kế toán áp dụng

Báo cáo tài chính của Tổng Công ty được trình bày bằng đồng Việt Nam (“VND”) phù hợp với Chế độ Kế toán áp dụng cho các doanh nghiệp bảo hiểm và các quy định liên quan đến lập và trình bày báo cáo tài chính giữa niên độ.

Báo cáo tài chính riêng giữa niên độ kèm theo không nhằm phản ánh tình hình tài chính, kết quả hoạt động kinh doanh và tình hình lưu chuyển tiền tệ theo các nguyên tắc và thông lệ kế toán được chấp nhận chung tại các nước khác ngoài Việt Nam.

2.2 Hình thức sổ kế toán áp dụng

Hình thức sổ kế toán áp dụng được đăng ký của Tổng Công ty là kế toán trên máy vi tính.

THUYẾT MINH BÁO CÁO TÀI CHÍNH RIÊNG (tiếp)

Cho kỳ hoạt động Quý 1 kết thúc ngày 31 tháng 03 năm 2025

2. CƠ SỞ TRÌNH BÀY (tiếp theo)

2.3 Kỳ kế toán năm

Kỳ kế toán năm của Tổng Công ty áp dụng cho việc lập báo cáo tài chính bắt đầu từ ngày 01 tháng 01 và kết thúc ngày 31 tháng 12.

- Đơn vị tiền tệ được sử dụng trong kế toán

Báo cáo tài chính được lập bằng đơn vị tiền tệ sử dụng trong kế toán của Tổng Công ty là VND.

3. CÁC CHÍNH SÁCH KẾ TOÁN CHỦ YẾU

3.1 Ước tính kế toán

Việc lập báo cáo tài chính riêng giữa niên độ tuân thủ chuẩn mực kế toán, chế độ kế toán áp dụng cho các doanh nghiệp Bảo hiểm Việt Nam và các quy định pháp lý có liên quan đến việc lập và trình bày báo cáo tài chính giữa niên độ yêu cầu Ban Tổng Giám Đốc phải có những ước tính và giả định ảnh hưởng đến số liệu báo cáo tài chính về công nợ, tài sản, và trình bày các khoản công nợ, tài sản tiềm tàng tại ngày lập báo cáo tài chính giữa niên độ cũng như các số liệu báo cáo về doanh thu, chi phí trong suốt kỳ hoạt động. Mặc dù các ước tính kế toán được lập bằng tất cả sự hiểu biết của Ban Tổng Giám Đốc, số thực tế phát sinh có thể khác với các ước tính và giả định.

3.2 Tiền và các khoản tương đương tiền

Tiền và các khoản tương đương tiền bao gồm tiền mặt tại quỹ, tiền gửi ngân hàng không kỳ hạn, các khoản đầu tư ngắn hạn có thời hạn gốc không quá ba tháng, có tính thanh khoản cao, có khả năng chuyển đổi dễ dàng thành các lượng tiền xác định và không có nhiều rủi ro trong chuyển đổi thành tiền.

3.3 Các khoản phải thu

Các khoản phải thu, bao gồm các khoản phải thu của khách hàng và các khoản phải thu khác, được trình bày trên báo cáo tài chính theo giá trị ghi sổ sau khi trừ các khoản dự phòng được lập cho các khoản phải thu khó đòi.

Dự phòng nợ phải thu khó đòi thể hiện phần giá trị của các khoản phải thu mà Tổng Công ty dự kiến không có khả năng thu hồi tại ngày kết thúc kỳ kế toán. Tăng hoặc giảm số dư tài khoản dự phòng được hạch toán vào chi phí quản lý doanh nghiệp trong báo cáo tài chính.

Các khoản phải thu được xem xét trích lập dự phòng rủi ro theo tuổi nợ quá hạn của khoản nợ hoặc theo dự kiến tổn thất có thể xảy ra trong trường hợp khoản nợ chưa đến hạn thanh toán nhưng tổ chức kinh tế lâm vào tình trạng phá sản hoặc đang làm thủ tục giải thể; người nợ mất tích, bỏ trốn, đang bị các cơ quan pháp luật truy tố, xét xử hoặc đang thi hành án hoặc đã chết.

Đối với các khoản nợ phải thu quá hạn thanh toán thì mức trích lập dự phòng theo hướng dẫn của Thông tư số 68/2019/TT-BTC do Bộ Tài chính ban ngày 30 tháng 9 năm 2019 như sau:

<i>Thời gian quá hạn</i>	<i>Mức trích dự phòng</i>
<i>Từ trên sáu (06) tháng đến dưới một (01) năm</i>	<u>30%</u>
<i>Từ một (01) năm đến dưới hai (02) năm</i>	<u>50%</u>
<i>Từ hai (02) năm đến dưới ba (03) năm</i>	<u>70%</u>
<i>Từ ba (03) năm trở lên</i>	<u>100%</u>

THUYẾT MINH BÁO CÁO TÀI CHÍNH RIÊNG (tiếp)

Cho kỳ hoạt động Quý 1 kết thúc ngày 31 tháng 03 năm 2025

3. CÁC CHÍNH SÁCH KẾ TOÁN CHỦ YẾU (tiếp theo)

3.4 Tài sản cố định hữu hình

Tài sản cố định hữu hình được ghi nhận theo nguyên giá trừ đi giá trị hao mòn lũy kế.

Nguyên giá tài sản cố định hữu hình bao gồm giá mua và những chi phí có liên quan trực tiếp đến việc đưa tài sản vào hoạt động như dự kiến.

Các chi phí mua sắm, nâng cấp và đổi mới tài sản cố định được vốn hóa và chi phí bảo trì, sửa chữa được hạch toán vào kết quả hoạt động kinh doanh khi phát sinh.

Khi tài sản được bán hay thanh lý, nguyên giá và giá trị hao mòn lũy kế được xóa sổ và các khoản lãi, lỗ phát sinh do thanh lý tài sản được hạch toán vào kết quả hoạt động kinh doanh.

3.5 Tài sản cố định vô hình

Tài sản cố định vô hình được ghi nhận theo nguyên giá trừ đi giá trị khấu hao lũy kế.

Nguyên giá tài sản cố định vô hình bao gồm giá mua và những chi phí có liên quan trực tiếp đến việc đưa tài sản vào sử dụng như dự kiến.

Các chi phí nâng cấp và đổi mới tài sản cố định vô hình được ghi tăng nguyên giá của tài sản và các chi phí khác được hạch toán vào kết quả hoạt động kinh doanh khi phát sinh.

Khi tài sản cố định vô hình được bán hay thanh lý, nguyên giá và giá trị hao mòn lũy kế được xóa sổ và các khoản lãi, lỗ phát sinh do thanh lý tài sản được hạch toán vào kết quả hoạt động kinh doanh

3.6 Khấu hao và hao mòn

Khấu hao và khấu trừ tài sản cố định hữu hình và tài sản cố định vô hình được trích theo phương pháp khấu hao đường thẳng trong suốt thời gian hữu dụng ước tính của các tài sản như sau:

Loại tài sản	<u>Thời gian khấu hao</u>
Nhà cửa	<u>5-25 năm</u>
Phương tiện vận tải	<u>10 năm</u>
Thiết bị dụng cụ quản lý	<u>3-08 năm</u>
Tài sản cố định khác	<u>3-05 năm</u>
Phần mềm máy tính	<u>03 năm</u>

3.7 Chi phí trả trước

Chi phí trả trước bao gồm các chi phí trả trước ngắn hạn hoặc chi phí trả trước dài hạn trên Bảng cân đối kế toán và được phân bổ trong khoảng thời gian trả trước hoặc thời gian các lợi ích kinh tế tương ứng được tạo ra từ các chi phí này.

THUYẾT MINH BÁO CÁO TÀI CHÍNH RIÊNG (tiếp)

Cho kỳ hoạt động Quý 1 kết thúc ngày 31 tháng 03 năm 2025

3. CÁC CHÍNH SÁCH KẾ TOÁN CHỦ YẾU (tiếp theo)

3.8 Các khoản đầu tư

3.8.1 Chứng khoán kinh doanh

Chứng khoán kinh doanh bao gồm các loại chứng khoán nắm giữ vì mục đích kinh doanh (kể cả chứng khoán có thời gian đáo hạn trên 12 tháng mua vào, bán ra để kiếm lời), cụ thể như sau:

- Cổ phiếu, trái phiếu niêm yết trên thị trường chứng khoán;
- Các loại chứng khoán và công cụ tài chính khác.

Chứng khoán kinh doanh được ghi sổ kế toán bắt đầu từ ngày Tổng công ty có quyền sở hữu theo giá trị hợp lý của các khoản thanh toán tại thời điểm giao dịch phát sinh cộng các chi phí liên quan.

Định kỳ, chứng khoán kinh doanh sẽ được xem xét về khả năng giảm giá. Bất kỳ khoản lỗ nào do dự phòng giảm giá đều phải được ghi nhận vào báo cáo kết quả hoạt động kinh doanh.

3.8.2 Các khoản đầu tư nắm giữ đến ngày đáo hạn

Các khoản đầu tư nắm giữ đến ngày đáo hạn là các khoản bao gồm các khoản tiền gửi ngân hàng có kỳ hạn (bao gồm cả các loại tín phiếu, kỳ phiếu), trái phiếu, cổ phiếu ưu đãi bên phát hành bắt buộc phải mua lại tại một thời điểm nhất định trong tương lai và các khoản cho vay nắm giữ đến ngày đáo hạn với mục đích thu lãi hàng kỳ.

3.8.3 Đầu tư dài hạn khác

Các khoản đầu tư góp vốn dài hạn khác thể hiện các khoản đầu tư góp vốn vào các đơn vị khác mà Tổng Công ty có dưới 20% quyền biểu quyết và đồng thời Tổng Công ty không có quyền kiểm soát, đồng kiểm soát hoặc có ảnh hưởng đáng kể đối với bên được đầu tư.

Các khoản đầu tư này được ghi nhận theo giá gốc vào ngày giao dịch và luôn được phản ánh theo giá gốc trong thời gian nắm giữ tiếp theo.

Định kỳ, các khoản đầu tư góp vốn dài hạn khác sẽ được xem xét về khả năng giảm giá. Bất kỳ khoản lỗ nào do dự phòng giảm giá phải được ghi nhận vào “Chi phí tài chính” trong báo cáo kết quả hoạt động kinh doanh.

Đầu tư vào công ty con

Công ty con là công ty do Tổng công ty kiểm soát. Việc kiểm soát đạt được khi Tổng công ty có khả năng kiểm soát các chính sách tài chính và hoạt động của các công ty nhận đầu tư thu được lợi ích từ hoạt động của các công ty này.

3.9 Các khoản phải trả và chi phí trích trước

Các khoản phải trả và chi phí trích trước được ghi nhận cho số tiền phải trả trong tương lai liên quan đến hàng hóa và dịch vụ đã nhận được không phụ thuộc vào việc Tổng công ty đã nhận được hóa đơn của nhà cung cấp hay chưa.

THUYẾT MINH BÁO CÁO TÀI CHÍNH RIÊNG (tiếp)

Cho kỳ hoạt động Quý 1 kết thúc ngày 31 tháng 03 năm 2025

3. CÁC CHÍNH SÁCH KẾ TOÁN CHỦ YẾU (tiếp theo)

3.10 Lợi ích nhân viên

3.10.1 Trợ cấp hưu trí

Trợ cấp hưu trí được BHXH Việt Nam trả cho nhân viên của Tổng công ty đã nghỉ hưu. Tổng công ty có trách nhiệm đóng góp một phần vào khoản trợ cấp này bằng cách đóng BHXH hàng tháng cho cơ quan BHXH ở mức 20.5% lương cơ bản của nhân viên. Ngoài khoản đóng góp này, Tổng công ty không còn nghĩa vụ nào khác liên quan đến trợ cấp hưu trí đối với nhân viên của mình.

3.10.2 Quỹ bảo hiểm thất nghiệp

Theo luật BHXH và nghị định số 127/2008/NĐ-CP ngày 12 tháng 12 năm 2008 của chính phủ thì quỹ bảo hiểm thất nghiệp sẽ được áp dụng từ ngày 01 tháng 01 năm 2009. Theo đó, người lao động đóng góp bằng 1% quỹ tiền lương, tiền công tháng đóng bảo hiểm thất nghiệp. Người sử dụng lao động đóng bằng 1% quỹ tiền lương, tiền công đóng bảo hiểm thất nghiệp của những người lao động tham gia bảo hiểm thất nghiệp và nhà nước hỗ trợ từ ngân sách bằng 1% quỹ tiền lương, tiền công đóng bảo hiểm thất nghiệp của những người lao động tham gia bảo hiểm thất nghiệp.

3.11 Các quỹ dự phòng nghiệp vụ

Tổng công ty trích lập dự phòng nghiệp vụ bảo hiểm được thực hiện theo các phương pháp được chấp thuận tại công văn số 2555/BTC-QLBH ngày 07 tháng 3 năm 2018 của Bộ Tài Chính về việc chấp thuận phương pháp trích lập dự phòng nghiệp vụ áp dụng từ năm 2017.

Cụ thể các phương pháp trích lập dự phòng như sau:

3.11.1 Nghiệp vụ bảo hiểm phi nhân thọ

- *Dự phòng phí chưa được hưởng*
 - Đối với các hợp đồng bảo hiểm có thời hạn từ 01 năm trở xuống: Áp dụng phương pháp dự phòng phí theo tỷ lệ phần trăm của Tổng phí bảo hiểm, cụ thể bằng 25% tổng phí bảo hiểm đối với loại hình bảo hiểm vận chuyển hàng hóa và bằng 50% tổng phí bảo hiểm đối với các loại hình bảo hiểm khác.
 - Đối với các hợp đồng bảo hiểm có thời hạn bảo hiểm trên 01 năm: Áp dụng phương pháp trích lập theo hệ số thời gian của hợp đồng bảo hiểm: phương pháp 1/24
- *Dự phòng bồi thường*
 - Đối với các tổn thất đã phát sinh thuộc trách nhiệm bảo hiểm nhưng đến cuối kỳ hoạt động chưa được giải quyết: được trích lập cho từng nghiệp vụ bảo hiểm theo phương pháp ước tính số tiền bồi thường cho từng vụ tổn thất thuộc trách nhiệm bảo hiểm đã thông báo hoặc đã có yêu cầu bồi thường nhưng đến cuối kỳ hoạt động chưa được giải quyết.
 - Dự phòng bồi thường cho các tổn thất đã phát sinh trách nhiệm bảo hiểm chưa khiếu nại hoặc chưa yêu cầu bồi thường (IBNA): được trích lập theo tỷ lệ 3% phí bảo hiểm đối với từng nghiệp vụ Bảo hiểm.
- *Dự phòng dao động lớn*

THUYẾT MINH BÁO CÁO TÀI CHÍNH RIÊNG (tiếp)

Cho kỳ hoạt động Quý 1 kết thúc ngày 31 tháng 03 năm 2025

3. CÁC CHÍNH SÁCH KẾ TOÁN CHỦ YẾU (tiếp theo)

3.11.1 Nghiệp vụ bảo hiểm phi nhân thọ (tiếp theo)

Dự phòng dao động lớn được trích lập mỗi năm cho đến khi dự phòng đạt được mức 100% mức phí giữ lại trong năm tài chính và được trích lập bằng 1% của phí bảo hiểm giữ lại theo từng nghiệp vụ bảo hiểm.

3.11.2 Nghiệp vụ bảo hiểm sức khỏe

- *Dự phòng toán học*

- Đối với hợp đồng bảo hiểm, tái bảo hiểm sức khỏe có thời hạn trên 1 năm đã khai thác trước năm 2023, trừ các hợp đồng chỉ bảo hiểm cho trường hợp chết, thương tật toàn bộ vĩnh viễn, dự phòng toán học được trích lập theo phương pháp 1/8;

- Đối với các hợp đồng bảo hiểm sức khỏe chỉ bảo hiểm cho trường hợp chết, thương tật toàn bộ vĩnh viễn đã khai thác trước năm 2023, dự phòng toán học được trích lập như sau:

+ Đối với các hợp đồng bảo hiểm có thời hạn trên 01 năm: Phương pháp phí bảo hiểm thuần.

- *Dự phòng phí chưa được hưởng:*

Đối với các hợp đồng bảo hiểm sức khỏe có thời hạn từ 01 năm trở xuống, áp dụng phương pháp dự phòng phí theo tỷ lệ phần trăm của tổng phí bảo hiểm, cụ thể 50% tổng phí bảo hiểm.

- *Dự phòng bồi thường:*

Đối với các tổn thất phát sinh thuộc trách nhiệm bảo hiểm nhưng đến cuối kỳ hoạt động chưa được giải quyết: được trích lập cho từng nghiệp vụ bảo hiểm theo phương pháp ước tính số tiền bồi thường cho từng vụ tổn thất thuộc trách nhiệm bảo hiểm đã thông báo hoặc đã có yêu cầu đòi bồi thường nhưng đến cuối kỳ hoạt động chưa được giải quyết.

Dự phòng bồi thường cho các tổn thất đã phát sinh trách nhiệm bảo hiểm chưa khiếu nại hoặc chưa yêu cầu đòi bồi thường (IBNA): được trích lập theo tỷ lệ 3% phí bảo hiểm đối với từng nghiệp vụ Bảo hiểm.

- *Dự phòng đảm bảo cân đối*

Áp dụng mức trích lập theo tỷ lệ 1% phí bảo hiểm giữ lại, được trích cho đến khi bằng 100% phí bảo hiểm giữ lại và được phản ánh vào khoản mục dự phòng dao động lớn trên bảng cân đối kế toán.

3.12 Ngoại tệ

Các nghiệp vụ phát sinh bằng các đơn vị tiền tệ khác với đơn vị tiền tệ kế toán của Tổng Công ty (VND) được gọi chung là ngoại tệ và được chuyển đổi theo tỷ giá tại ngày phát sinh nghiệp vụ. Số dư các khoản mục tiền tệ có gốc ngoại tệ tại ngày kết thúc kỳ hoạt động được chuyển đổi theo tỷ giá ngày này.

Tất cả các khoản chênh lệch tỷ giá thực tế phát sinh trong kỳ và chênh lệch do đánh giá lại số dư tiền tệ có gốc ngoại tệ cuối kỳ được hạch toán vào kết quả hoạt động kinh doanh.

THUYẾT MINH BÁO CÁO TÀI CHÍNH RIÊNG (tiếp)

Cho kỳ hoạt động Quý 1 kết thúc ngày 31 tháng 03 năm 2025

3. CÁC CHÍNH SÁCH KẾ TOÁN CHỦ YẾU (tiếp theo)

3.13 Phân chia lợi nhuận

Lợi nhuận thuần sau thuế thu nhập doanh nghiệp có thể được chia cho các nhà đầu tư/cổ đông sau khi được các cấp có thẩm quyền/đại hội đồng cổ đông phê duyệt và sau khi đã trích lập các quỹ và chi trả thù lao cho Hội đồng quản trị theo Điều lệ Tổng Công ty và các quy định của pháp luật Việt Nam.

Tổng Công ty trích lập các quỹ sau từ lợi nhuận thuần sau thuế thu nhập doanh nghiệp của Tổng Công ty theo đề nghị của Hội đồng Quản trị và được các cổ đông phê duyệt tại đại hội đồng cổ đông thường niên.

- Quỹ dự trữ bắt buộc được trích lập với mục đích bổ sung vốn điều lệ và đảm bảo khả năng thanh toán của Tổng Công ty. Quỹ dự trữ bắt buộc được trích lập bằng 5% lợi nhuận sau thuế hàng năm, và số dư tối đa là 10% vốn điều lệ theo nghị định của Bộ Tài chính.
- Quỹ đầu tư phát triển được trích từ lợi nhuận giữ lại sau khi phân phối lợi nhuận và trích quỹ dự trữ bắt buộc.
- Quỹ khen thưởng phúc lợi được trích lập để khen thưởng, khuyến khích vật chất, đem lại lợi ích chung và nâng cao phúc lợi cho công nhân viên.

3.14 Ghi nhận doanh thu

Doanh thu được ghi nhận khi Tổng Công ty có khả năng nhận được các lợi ích kinh tế có thể xác định được một cách chắc chắn. Các điều kiện ghi nhận cụ thể sau đây cũng phải được đáp ứng trước khi ghi nhận doanh thu:

- *Doanh thu bảo hiểm*

Thông tư số 67/2023/TT-BTC ngày 02 tháng 11 năm 2023 của Bộ Tài Chính hướng dẫn thi hành nghị định số 46/2023/NĐ-CP ngày 01 tháng 7 năm 2023 của Chính phủ quy định chi tiết thi hành Luật kinh doanh Bảo hiểm. Cụ thể, Doanh thu phí bảo hiểm gốc ghi nhận khi đáp ứng các điều kiện sau: (1) hợp đồng đã được giao kết giữa doanh nghiệp bảo hiểm và bên mua bảo hiểm và (2) bên mua bảo hiểm đã trả phí bảo hiểm hoặc có thỏa thuận với bên mua về thời hạn thanh toán phí bảo hiểm (bao gồm cả thời hạn gia hạn) nhưng không quá 30 ngày kể từ ngày bắt đầu thời hạn bảo hiểm (áp dụng với kỳ thanh toán phí bảo hiểm đầu tiên hoặc thanh toán phí bảo hiểm 01 lần). Riêng khoản phí bảo hiểm của kỳ đóng phí bảo hiểm đầu tiên (đối với trường hợp đóng phí bảo hiểm theo kỳ) hoặc phí bảo hiểm đối với trường hợp đóng phí bảo hiểm một lần được hạch toán khi bắt đầu thời hạn bảo hiểm.

Phí bảo hiểm nhận trước khi chưa đến hạn tại ngày cuối kỳ kế toán được ghi nhận vào “Doanh thu chưa thực hiện ngắn hạn” hoặc “Doanh thu chưa thực hiện dài hạn” trên bảng cân đối kế toán.

Doanh thu phí bảo hiểm nhận tái được ghi nhận khi phát sinh trách nhiệm, theo số phát sinh dựa trên bảng thông báo tái bảo hiểm của các nhà nhượng tái gửi cho Tổng công ty và được xác nhận.

Doanh thu nhượng tái bảo hiểm ghi nhận trên cơ sở số phí phải trả nhượng cho các nhà tái bảo hiểm, tương ứng với doanh thu phí bảo hiểm gốc đã ghi nhận trong kỳ.

THUYẾT MINH BÁO CÁO TÀI CHÍNH RIÊNG (tiếp)

Cho kỳ hoạt động Quý 1 kết thúc ngày 31 tháng 03 năm 2025

3. CÁC CHÍNH SÁCH KẾ TOÁN CHỦ YẾU (tiếp theo)

3.14 Ghi nhận doanh thu (tiếp theo)

Hoa hồng và các khoản thu khác từ hoạt động tái bảo hiểm được ghi nhận khi thực tế phát sinh. Trong kỳ, toàn bộ doanh thu hoa hồng nhượng tái bảo hiểm theo hợp đồng nhượng tái đã giao kết theo quy định của chế độ tài chính được phản ánh vào khoản mục “Doanh thu hoa hồng nhượng tái bảo hiểm”. Doanh thu hoa hồng nhượng tái được phân bổ và ghi nhận trên báo cáo kết quả hoạt động kinh doanh trong kỳ tương ứng với phí bảo hiểm được hưởng.

- *Tiền lãi*

Doanh thu được ghi nhận khi tiền lãi phát sinh trên cơ sở dồn tích (có tính đến lợi tức mà tài sản đem lại) trừ khi khả năng thu hồi tiền lãi không chắc chắn.

- *Cổ tức*

Cổ tức và lợi nhuận được chia được ghi nhận là doanh thu khi quyền lợi được nhận cổ tức hay lợi nhuận được chia của Tổng Công ty với tư cách là nhà đầu tư được xác định. Tổng Công ty không ghi nhận doanh thu đối với phần cổ tức được trả bằng cổ phiếu và cổ phiếu thưởng mà chỉ cập nhật số lượng cổ phiếu theo dõi ngoại bảng.

3.16 Ghi nhận chi phí

- *Chi bồi thường*

Chi phí bồi thường được ghi nhận khi hồ sơ bồi thường hoàn tất và được người có thẩm quyền phê duyệt. Những vụ bồi thường chưa được phê duyệt tại thời điểm cuối kỳ được coi là chưa giải quyết và được thống kê để trích lập dự phòng bồi thường.

Chi bồi thường nhận tái được ghi nhận khi phát sinh, trên cơ sở bảng thông báo tái của các nhà tái bảo hiểm gửi Tổng công ty và Tổng công ty chấp thuận.

Các khoản thu bồi thường nhượng tái được ghi nhận trên cơ sở phát sinh theo số phải thu tương ứng với chi phí bồi thường đã ghi nhận trong kỳ và tỷ lệ nhượng tái.

- *Chi hoa hồng*

Hoa hồng của mỗi loại sản phẩm được tính theo tỷ lệ phần trăm trên doanh thu phí bảo hiểm gốc theo quy định tại Thông tư số 67/2023/TT-BTC ngày 02 tháng 11 năm 2023 của Bộ Tài Chính ban hành. Chi phí hoa hồng được phân bổ và ghi nhận trên báo cáo kết quả hoạt động kinh doanh trong kỳ tương ứng với phí bảo hiểm được hưởng.

- *Các chi phí quản lý doanh nghiệp*

Các chi phí quản lý doanh nghiệp được ghi nhận khi phát sinh.

- *Thuê tài sản*

Các khoản tiền thuê theo hợp đồng thuê hoạt động được hạch toán vào kết quả hoạt động kinh doanh theo phương pháp đường thẳng trong thời hạn của hợp đồng thuê.

THUYẾT MINH BÁO CÁO TÀI CHÍNH RIÊNG (tiếp)

Cho kỳ hoạt động Quý 1 kết thúc ngày 31 tháng 03 năm 2025

3. CÁC CHÍNH SÁCH KẾ TOÁN CHỦ YẾU (tiếp theo)

3.17 Thuế

- *Thuế thu nhập hiện hành*

Tài sản thuế thu nhập và thuế thu nhập phải nộp cho kỳ hiện hành và các kỳ trước được xác định bằng số tiền dự kiến phải nộp cho (hoặc được thu hồi từ) cơ quan thuế, dựa trên các mức thuế suất và các luật thuế có hiệu lực đến ngày kết thúc kỳ kế toán.

Thuế thu nhập hiện hành được ghi nhận vào kết quả hoạt động kinh doanh cho năm tài chính ngoại trừ trường hợp thuế thu nhập phát sinh liên quan đến một khoản mục được ghi thẳng vào vốn chủ sở hữu, trong trường hợp này, thuế thu nhập hiện hành cũng được ghi nhận trực tiếp vào vốn chủ sở hữu.

Tổng Công ty chỉ được bù trừ các tài sản thuế thu nhập hiện hành và thuế thu nhập hiện hành phải trả khi Tổng Công ty có quyền hợp pháp được bù trừ giữa tài sản thuế thu nhập hiện hành với thuế thu nhập hiện hành phải nộp và Tổng Công ty dự định thanh toán thuế thu nhập hiện hành phải trả và tài sản thuế thu nhập hiện hành trên cơ sở thuần.

- *Thuế thu nhập hoãn lại*

Thuế thu nhập hoãn lại được xác định cho các khoản chênh lệch tạm thời tại ngày kết thúc kỳ kế toán giữa cơ sở tính thuế thu nhập của các tài sản và nợ phải trả và giá trị ghi sổ của chúng cho mục đích lập báo cáo tài chính.

Thuế thu nhập hoãn lại phải trả được ghi nhận cho tất cả các khoản chênh lệch tạm thời chịu thuế, ngoại trừ: Thuế thu nhập hoãn lại phải trả phát sinh từ ghi nhận ban đầu của một tài sản hay nợ phải trả từ một giao dịch mà giao dịch này không có ảnh hưởng đến lợi nhuận kế toán hoặc lợi nhuận tính thuế thu nhập (hoặc lỗ tính thuế) tại thời điểm phát sinh giao dịch;

Các chênh lệch tạm thời chịu thuế gắn liền với các khoản đầu tư vào công ty con, công ty liên kết và các khoản vốn góp liên doanh khi có khả năng kiểm soát thời gian hoàn nhập khoản chênh lệch tạm thời và chắc chắn khoản chênh lệch tạm thời sẽ không được hoàn nhập trong tương lai có thể dự đoán.

Tài sản thuế thu nhập hoãn lại cần được ghi nhận cho tất cả các chênh lệch tạm thời được khấu trừ, giá trị được khấu trừ chuyển sang các năm sau của các khoản lỗ tính thuế và các khoản ưu đãi thuế chưa sử dụng khi chắc chắn trong tương lai sẽ có lợi nhuận tính thuế để sử dụng những chênh lệch tạm thời được khấu trừ, các khoản lỗ tính thuế và các ưu đãi thuế chưa sử dụng này, ngoại trừ:

- Tài sản thuế hoãn lại phát sinh từ ghi nhận ban đầu của một tài sản hoặc nợ phải trả từ một giao dịch mà giao dịch này không có ảnh hưởng đến lợi nhuận kế toán hoặc lợi nhuận tính thuế thu nhập (hoặc lỗ tính thuế) tại thời điểm phát sinh giao dịch;
- Tất cả các chênh lệch tạm thời được khấu trừ phát sinh từ các khoản đầu tư vào các công ty con, công ty liên kết và các khoản vốn góp liên doanh khi chắc chắn là chênh lệch tạm thời sẽ được hoàn nhập trong tương lai có thể dự đoán được và có lợi nhuận chịu thuế để sử dụng được khoản chênh lệch tạm thời đó.

THUYẾT MINH BÁO CÁO TÀI CHÍNH RIÊNG (tiếp)

Cho kỳ hoạt động Quý 1 kết thúc ngày 31 tháng 03 năm 2025

4. TIỀN VÀ CÁC KHOẢN TƯƠNG ĐƯƠNG TIỀN

Các khoản tương đương tiền là các khoản đầu tư tiền gửi ngân hàng với thời gian đáo hạn linh hoạt và các khoản đầu tư tiền gửi ngân hàng có thời hạn gốc ban đầu không quá ba (03) tháng tại ngân hàng TMCP Sài Gòn - Hà Nội.

	<i>Số cuối năm</i> <i>VND</i>	<i>Số đầu năm</i> <i>VND</i>
Tiền mặt tại quỹ	156,140,000	156,140,000
Trong đó:		
VND	0	0
Vàng bạc, kim đá quý	156,140,000	156,140,000
Tiền gửi ngân hàng	75,799,068,718	82,156,373,439
Trong đó:		
VND	75,794,824,397	80,102,150,829
USD	4,244,321	2,054,222,610
Tiền đang chuyển	30,000,000	17,600,000
Các khoản tương đương tiền (*)	0	0
	75,985,208,718	82,330,113,439

5. CÁC KHOẢN ĐẦU TƯ TÀI CHÍNH

	<i>Thuyết minh</i>	<i>Số cuối năm</i> <i>VND</i>	<i>Số đầu năm</i> <i>VND</i>
Chứng khoán kinh doanh	5.1		
Cổ phiếu niêm yết		127,793,670,313	32,136,549,149
Cổ phiếu chưa niêm yết		2,850,000,000	2,850,000,000
		130,643,670,313	34,986,549,149
Dự phòng giảm giá chứng khoán kinh doanh		-9,623,695,357	-6,475,578,349
Đầu tư nắm giữ đến ngày đáo hạn	5.2		
Ngắn hạn		2,230,160,832,598	2,346,821,571,389
- Tiền gửi		2,230,160,832,598	2,346,821,571,389
Dài hạn		479,545,403,604	509,941,049,874
- Tiền gửi		479,545,403,604	509,941,049,874
- Trái phiếu			
		2,709,706,236,202	2,856,762,621,263
Đầu tư tài chính khác	5.3		
Đầu tư vào đơn vị khác		24,300,000,000	30,000,000,000
Đầu tư góp vốn vào đơn vị khác		36,423,858,150	36,423,858,150
		60,723,858,150	66,423,858,150
Giá trị thuần các khoản đầu tư tài chính		2,891,450,069,308	2,951,697,450,213

THUYẾT MINH BÁO CÁO TÀI CHÍNH RIÊNG (tiếp)

Cho kỳ hoạt động Quý 1 kết thúc ngày 31 tháng 03 năm 2025

6. CÁC KHOẢN PHẢI THU NGẮN HẠN

Phải thu về hợp đồng bảo hiểm	455,725,384,653	504,146,075,257
Phải thu phí bảo hiểm gốc	122,426,120,320	169,947,322,940
Phải thu hoạt động nhận tái bảo hiểm	-1,258,375,765	17,105,087,360
Phải thu hoạt động nhượng tái bảo hiểm	323,419,912,594	310,373,020,323
Phải thu liên quan đến đồng bảo hiểm	11,137,727,504	6,720,644,634
Trả trước cho người bán ngắn hạn	6,322,964,286	21,631,549,937
Phải thu ngắn hạn khác của khách hàng	241,197,756,555	217,380,089,481
Lãi tiền gửi ngân hàng	151,902,500,270	147,888,434,036
Phải thu khác từ hoạt động đầu tư (i)	35,400,000,000	35,400,000,000
Tạm ứng (ii)	32,600,230,053	15,536,321,998
Cầm cố, ký cược, ký quỹ ngắn hạn khác	3,114,509,249	1,120,393,890
Phải thu khác	18,180,516,983	17,434,939,557
Tài sản thiếu chờ xử lý	2,741,128,593	2,741,128,593
Tổng cộng các khoản phải thu	705,987,234,087	745,898,843,268
Dự phòng các khoản phải thu khó đòi	-65,258,595,437	-64,814,561,704
Giá trị thuần của các khoản phải thu ngắn hạn	640,728,638,650	681,084,281,564

7. HÀNG TỒN KHO

	<i>Số cuối năm</i> <i>VND</i>	<i>Số đầu năm</i> <i>VND</i>
Nguyên vật liệu	0	0
Ấn chỉ	656,961,470	269,251,280
Công cụ, dụng cụ	70,817,171	0
	727,778,641	269,251,280

8. CHI PHÍ HOA HỒNG CHƯA PHÂN BỐ

	<i>Số cuối năm</i> <i>VND</i>	<i>Số đầu năm</i> <i>VND</i>
Số dư đầu năm	153,766,130,665	90,949,572,690
Phát sinh trong năm	-73,465,238,594	311,564,891,137
Phân bổ vào chi phí trong năm	56,829,266,680	-248,748,333,162
Số dư cuối năm	137,130,158,751	153,766,130,665

THUYẾT MINH BÁO CÁO TÀI CHÍNH RIÊNG (tiếp)

Cho kỳ hoạt động Quý 1 kết thúc ngày 31 tháng 03 năm 2025

9. THUẾ VÀ CÁC KHOẢN PHẢI THU NHÀ NƯỚC

	<i>Số cuối năm</i>	<i>Số đầu năm</i>
	<i>VND</i>	<i>VND</i>
Thuế GTGT đầu ra		0
Thuế thu nhập cán bộ nhân viên	450,096,119	277,896,617
Thuế thu nhập đại lý	2,421,714	2,421,714
Thuế TNDN ứng trước	0	0
Thuế khác	0	0
	452,517,833	280,318,331

10. KÝ QUỸ BẢO HIỂM

Tổng Công ty đã thực hiện ký quỹ bảo hiểm tương đương 09 tỷ VND, theo quy định tại Khoản 2 Điều 35 Nghị định số 46/2023/NĐ-CP ban hành ngày 01 tháng 7 năm 2023 của Chính phủ.

11. TÀI SẢN CỐ ĐỊNH HỮU HÌNH

	<i>Nhà cửa</i>	<i>Thiết bị dụng cụ quản lý</i>	<i>Phương tiện vận tải</i>	<i>Tổng cộng</i>
	<i>VND</i>	<i>VND</i>	<i>VND</i>	<i>VND</i>
Nguyên giá				
Số đầu năm	0	3,459,562,942	4,566,948,273	8,026,511,215
Tăng / giảm trong kỳ	-	34,500,000	2,205,421,006	2,239,921,006
<i>Mua mới</i>	0	34,500,000	4,659,681,188	4,694,181,188
<i>Thanh lý</i>	-	0	2,454,260,182	2,454,260,182
Số cuối năm	0	3,494,062,942	6,772,369,279	10,266,432,221
Giá trị hao mòn lũy kế				
Số đầu năm	0	-3,088,297,851	-2,862,170,719	-5,950,468,570
Tăng trong kỳ	0	-48,011,407	797,049,801	749,038,394
<i>Khấu hao trong kỳ</i>	0	-48,011,407	-205,106,431	-253,117,838
<i>Thanh lý</i>	0	0	-1,002,156,232	-1,002,156,232
Số cuối năm	0	-3,136,309,258	-2,065,120,918	-5,201,430,176
Giá trị còn lại				
Số đầu năm	<u>0</u>	<u>371,265,091</u>	<u>1,704,777,554</u>	<u>2,076,042,645</u>
Số cuối năm	<u>0</u>	<u>357,753,684</u>	<u>4,707,248,361</u>	<u>5,065,002,045</u>

THUYẾT MINH BÁO CÁO TÀI CHÍNH RIÊNG (tiếp)

Cho kỳ hoạt động Quý 1 kết thúc ngày 31 tháng 03 năm 2025

12. TÀI SẢN CÓ ĐỊNH VÔ HÌNH

Phần mềm máy tính
VND

Nguyên giá	
Số đầu năm	8,250,336,364
Tăng trong kỳ	-
Giảm trong kỳ	-
Số cuối năm	8,250,336,364
Giá trị hao mòn lũy kế	
Số đầu năm	(4,611,734,552)
Tăng trong kỳ	(303,216,819)
Giảm trong kỳ	-
Số cuối năm	(4,914,951,371)
Giá trị còn lại	
Số đầu năm	<u>3,638,601,812</u>
Số cuối năm	<u>3,335,384,993</u>

13. CHI PHÍ XÂY DỰNG DỒ DANG

Không có

14. CHI PHÍ TRẢ TRƯỚC

	<i>Số cuối năm</i> <i>VND</i>	<i>Số đầu năm</i> <i>VND</i>
Chi phí trả trước ngắn hạn	5,944,201,369	5,834,860,867
Công cụ, dụng cụ xuất dùng	402,413,740	535,617,189
Chi phí trả trước về thuê hoạt động	4,245,784,926	4,308,242,176
Chi phí trả trước ngắn hạn khác	1,296,002,703	991,001,502
Chi phí trả trước dài hạn	107,970,814,359	133,583,992,809
Công cụ, dụng cụ xuất dùng	8,102,795,471	9,119,605,919
Chi phí trả trước về thuê hoạt động	618,699,999	969,713,503
Chi phí trả trước dài hạn khác	99,249,318,889	123,494,673,387
	113,915,015,728	139,418,853,676

15. PHẢI TRẢ NGƯỜI BÁN NGẮN HẠN

	<i>Số cuối năm</i> <i>VND</i>	<i>Số đầu năm</i> <i>VND</i>
Phải trả về hợp đồng bảo hiểm	509,085,355,754	581,474,899,668
Phải trả phí nhượng tái bảo hiểm	374,225,205,579	407,319,197,819
Phải trả bồi thường bảo hiểm	94,622,052,646	126,217,098,273
Phải trả hoa hồng bảo hiểm	34,467,902,656	45,946,644,034
Phải trả khác về hợp đồng bảo hiểm	5,770,194,873	1,991,959,542
Phải trả khác cho người bán	24,542,550,740	20,970,190,458
Phải trả khác	24,542,550,740	20,970,190,458
	533,627,906,494	602,445,090,126

THUYẾT MINH BÁO CÁO TÀI CHÍNH RIÊNG (tiếp)

Cho kỳ hoạt động Quý 1 kết thúc ngày 31 tháng 03 năm 2025

16. THUẾ VÀ CÁC KHOẢN PHẢI NỘP NHÀ NƯỚC

	<i>Số đầu năm</i>	<i>Phát sinh trong năm</i>	<i>Số cuối năm</i>
	<i>VND</i>	<i>Số phải nộp VND</i>	<i>Số đã nộp VND</i>
Thuế giá trị gia tăng	19,166,456,704	35,659,218,752	-42,442,921,920
Thuế thu nhập (cán bộ nhân viên+ Đại Lý +dịch vụ + chuyển nhượng vốn)	1,614,936,927	4,271,551,503	-4,447,625,526
Thuế khác	335,519,380	329,205,406	-260,756,854
Thuế thu nhập doanh nghiệp			
Thuế phải nộp	21,116,913,011	40,259,975,661	-47,151,304,300
			14,225,584,372

17. CHI PHÍ PHẢI TRẢ NGẮN HẠN

	<i>Số cuối năm</i>	<i>Số đầu năm</i>
	<i>VND</i>	<i>VND</i>
Quỹ bảo hiểm xe cơ giới	5,303,248,176	6,172,456,960
Đóng góp kinh phí phục vụ hoạt động phòng cháy chữa cháy	2,838,944,383	2,288,727,846
Đóng góp nhằm tăng cường công tác quản lý, giám sát thị trường bảo hiểm	2,964,709,869	2,747,626,925
Hoa hồng phải trả	3,045,678,745	8,640,886,602
Các chi phí phải trả khác	9,588,620,498	13,146,385,387
Tổng cộng	23,741,201,671	32,996,083,720

18. DOANH THU HOA HỒNG CHƯA ĐƯỢC HƯỞNG

	<i>Số cuối năm</i>	<i>Số đầu năm</i>
	<i>VND</i>	<i>VND</i>
Số dư đầu năm	79,561,688,275	37,309,416,508
Phát sinh trong năm	-17,089,210,627	116,459,787,076
Phân bổ vào doanh thu trong năm	32,732,611,904	-74,207,515,309
Số dư cuối năm	95,205,089,552	79,561,688,275

THUYẾT MINH BÁO CÁO TÀI CHÍNH RIÊNG (tiếp)

Cho kỳ hoạt động Quý 1 kết thúc ngày 31 tháng 03 năm 2025

19. CÁC KHOẢN PHẢI TRẢ KHÁC

	<i>Số cuối năm</i>	<i>Số đầu năm</i>
	<i>VND</i>	<i>VND</i>
Phải trả ngắn hạn khác	26,630,261,454	19,605,392,188
Bảo hiểm xã hội	1,085,541,991	651,629,760
Bảo hiểm y tế	44,633,458	34,344,859
Kinh phí công đoàn	2,869,517,401	2,435,756,332
Cổ tức phải trả	1,294,604,818	3,299,604,818
Các khoản phải trả khác	21,335,963,786	13,184,056,419
Phải trả dài hạn khác	0	0
Tổng cộng	26,630,261,454	19,605,392,188

20. CÁC KHOẢN DỰ PHÒNG NGHIỆP VỤ

20.1 Dự phòng bồi thường và dự phòng phí được hưởng

	<i>Dự phòng gốc và nhận tái</i>	<i>Dự phòng nhượng tái bảo hiểm</i>	<i>Dự phòng bảo hiểm thuần</i>
Số đầu năm			
Dự phòng phí chưa được hưởng	1,697,432,927,420	-362,871,603,852	1,334,561,323,568
Dự phòng bồi thường	887,366,900,906	-560,064,883,592	327,302,017,314
	2,584,799,828,326	-922,936,487,444	1,661,863,340,882
Trích lập thêm/(hoàn nhập) trong năm			
Dự phòng phí chưa được hưởng	-8,611,960,208	-24,352,118,070	-32,964,078,278
Dự phòng bồi thường	-2,460,215,504	24,071,577,040	21,611,361,536
	-11,072,175,712	-280,541,030	-11,352,716,742
Số cuối năm			
Dự phòng phí chưa được hưởng	1,688,820,967,212	-387,223,721,922	1,301,597,245,290
Dự phòng bồi thường	884,906,685,402	-535,993,306,552	348,913,378,850
	2,573,727,652,614	-923,217,028,474	1,650,510,624,140

20.2 Dự phòng dao động lớn

	<i>Số cuối năm</i>	<i>Số đầu năm</i>
Số dư đầu năm	99,054,586,038	65,480,853,243
Số trích trong năm	5,974,726,602	33,573,732,795
Số dư cuối năm	105,029,312,640	99,054,586,038

THUYẾT MINH BÁO CÁO TÀI CHÍNH RIÊNG (tiếp)

Cho kỳ hoạt động Quý 1 kết thúc ngày 31 tháng 03 năm 2025

21. VỐN CHỦ SỞ HỮU

	Vốn góp của cổ đông VND	Quỹ đầu tư phát triển VND	Quỹ dự trữ bất buộc VND	Lợi nhuận chưa phân phối VND	Tổng cộng VND
Tại ngày 01 tháng 01 năm 2024	1,000,000,000,000	1,502,647,488	21,484,663,307	205,441,177,340	1,228,428,488,135
Tăng vốn góp cổ đông	0	-	-	0	0
Chi trả cổ tức	-	-	-	0	0
Lợi nhuận thuần trong năm	-	-	-	8,919,996,448	8,919,996,448
Trích lập quỹ dự trữ bất buộc	0	0	445,999,822	(445,999,822)	0
Trích quỹ khen thưởng phúc lợi	-	-	-	(1,429,223,589)	-1,429,223,589
Tại ngày 31 tháng 12 năm 2024	1,000,000,000,000	1,502,647,488	21,930,663,129	212,485,950,377	1,235,919,260,994
Tại ngày 01 tháng 01 năm 2025	1,000,000,000,000	1,502,647,488	21,930,663,129	212,485,950,377	1,235,919,260,994
Tăng vốn góp cổ đông	0	-	-	0	0
Chi trả cổ tức	-	-	-	0	0
Lợi nhuận thuần trong năm	-	-	-	-9,858,496,924	-9,858,496,924
Trích lập quỹ dự trữ bất buộc	0	0	0	0	0
Trích quỹ khen thưởng phúc lợi	-	-	-	0	0
Tại ngày 31 tháng 03 năm 2025	1,000,000,000,000	1,502,647,488	21,930,663,129	202,627,453,453	1,226,060,764,070

Tổng Công ty Cổ phần Bảo hiểm Sài Gòn - Hà Nội

THUYẾT MINH BÁO CÁO TÀI CHÍNH RIÊNG (tiếp)

Cho kỳ hoạt động Quý 1 kết thúc ngày 31 tháng 03 năm 2025

22. DOANH THU PHÍ BẢO HIỂM

	Năm nay VND	Năm trước VND
Phí bảo hiểm gốc	723,609,810,589	725,250,158,451
Phí nhận tái bảo hiểm	19,000,217,658	37,713,409,502
Tăng dự phòng phí bảo hiểm gốc và nhận tái bảo hiểm	8,611,960,208	-26,434,006,268
Tổng cộng	751,221,988,455	736,529,561,685

22.1 Doanh thu phí bảo hiểm gốc

Loại hình bảo hiểm	Năm nay VND	Năm trước VND
Bảo hiểm sức khỏe và bảo hiểm tai nạn con người	160,245,032,017	207,524,416,577
Bảo hiểm tài sản và bảo hiểm thiệt hại	34,630,737,461	50,024,062,335
Bảo hiểm hàng hóa vận chuyển	14,825,015,008	14,297,069,219
Bảo hiểm hàng không	-	198,555,234
Bảo hiểm xe cơ giới	418,538,540,847	367,545,647,077
Bảo hiểm cháy nổ	72,235,053,508	65,729,261,088
Bảo hiểm thân tàu và trách nhiệm dân sự chủ tàu	16,707,710,688	16,848,493,055
Bảo hiểm trách nhiệm chung	2,371,113,978	2,167,730,721
Bảo hiểm tín dụng và rủi ro tài chính	4,056,270,982	914,923,145
Bảo hiểm thiệt hại kinh doanh		-
Bảo hiểm nông nghiệp	336,100	-
Tổng Cộng	723,609,810,589	725,250,158,451

22.2 Doanh thu phí nhận tái bảo hiểm

Loại hình bảo hiểm	Năm nay VND	Năm trước VND
Bảo hiểm sức khỏe và bảo hiểm tai nạn con người	5,494,670,801	0
Bảo hiểm tài sản và bảo hiểm thiệt hại	2,177,530,953	4,970,053,912
Bảo hiểm hàng hóa vận chuyển	3,474,049	131,451,426
Bảo hiểm hàng không	-1,485,968	0
Bảo hiểm xe cơ giới	2,393,924	0
Bảo hiểm cháy nổ	10,937,422,207	26,506,782,833
Bảo hiểm thân tàu và trách nhiệm dân sự chủ tàu	0	70,693,686
Bảo hiểm trách nhiệm chung	386,211,692	367,763,036
Bảo hiểm nông nghiệp	0	5,666,664,609
Tổng cộng	19,000,217,658	37,713,409,502

Tổng Công ty Cổ phần Bảo hiểm Sài Gòn - Hà Nội

THUYẾT MINH BÁO CÁO TÀI CHÍNH RIÊNG (tiếp)

Cho kỳ hoạt động Quý 1 kết thúc ngày 31 tháng 03 năm 2025

23. PHÍ NHƯỢNG TÁI BẢO HIỂM

	<i>Năm nay</i> <i>VND</i>	<i>Năm trước</i> <i>VND</i>
Phí nhượng tái bảo hiểm	145,137,368,068	101,357,655,248
Tăng (giảm) dự phòng phí nhượng Tái bảo hiểm	24,352,118,070	36,961,160,317
Tổng cộng	120,785,249,998	64,396,494,931
<i>Loại hình bảo hiểm</i>	<i>Năm nay</i> <i>VND</i>	<i>Năm trước</i> <i>VND</i>
Bảo hiểm sức khỏe và bảo hiểm tai nạn con người	19,471,118,938	1,087,021,288
Bảo hiểm tài sản và bảo hiểm thiệt hại	35,157,775,953	38,170,281,684
Bảo hiểm hàng hóa vận chuyển	6,196,564,390	6,660,579,618
Bảo hiểm hàng không	0	0
Bảo hiểm xe cơ giới	12,545,758,981	266,337,000
Bảo hiểm cháy nổ	62,576,840,435	49,616,514,134
Bảo hiểm thân tàu và trách nhiệm dân sự chủ tàu	7,809,283,594	3,314,819,640
Bảo hiểm trách nhiệm chung	1,380,025,777	372,090,488
Bảo hiểm tín dụng và rủi ro tài chính		1,870,011,396
Tổng cộng	145,137,368,068	101,357,655,248

24. HOA HỒNG NHƯỢNG TÁI BẢO HIỂM VÀ DOANH THU KHÁC NHƯỢNG

	<i>Năm nay</i> <i>VND</i>	<i>Năm trước</i> <i>VND</i>
Hoa hồng nhượng tái bảo hiểm	32,732,611,904	9,983,735,216
Doanh thu khác nhượng tái	3,074,422,060	-24,481,613,847
	35,807,033,964	-14,497,878,631

Tổng Công ty Cổ phần Bảo hiểm Sài Gòn - Hà Nội

THUYẾT MINH BÁO CÁO TÀI CHÍNH RIÊNG (tiếp)

Cho kỳ hoạt động Quý 1 kết thúc ngày 31 tháng 03 năm 2025

25. CHI BỒI THƯỜNG

	Năm nay VND	Năm trước VND
Tổng chi bồi thường gốc và bồi thường nhận tái	301,548,039,195	215,483,340,674
- Chi bồi thường bảo hiểm gốc	288,344,068,065	192,293,519,989
- Chi bồi thường nhận tái bảo hiểm	13,203,971,130	23,189,820,685
Các khoản thu giảm chi (Thu đòi người thứ ba bồi hoàn, tvhu hàng đã xử lý bồi thường 100%)	-1,076,914,693	-637,804,933
Thu bồi thường nhượng tái bảo hiểm	-47,026,139,342	-16,079,971,845
Tăng/(giảm) dự phòng bồi thường bảo hiểm gốc và nhận tái bảo hiểm	-2,460,215,504	154,037,466,525
(Tăng)/giảm dự phòng bồi thường nhượng tái bảo hiểm	24,071,577,040	-20,425,450,849
	275,056,346,696	332,377,579,572

26. CHI KHÁC HOẠT ĐỘNG KINH DOANH BẢO HIỂM

	Năm nay VND	Năm trước VND
Chi hoa hồng bảo hiểm	56,829,266,680	39,895,903,159
Chi hỗ trợ và quản lý đại lý	27,021,792,692	38,763,505,981
Chi về dịch vụ đại lý (giám định tổn thất, xét giải quyết bồi thường, yêu cầu người thứ ba bồi hoàn)	4,831,698,469	3,331,106,828
Chi đánh giá rủi ro đối tượng được bảo hiểm	53,680,127	
Chi phí nhân công	77,738,100,805	64,056,064,130
Chi phí nguyên vật liệu	3,164,500,453	4,192,216,987
Chi phí khấu hao tài sản cố định	17,742,903	53,850,393
Thuế và các khoản lệ phí khác	2,711,611,950	2,201,762,007
Chi đề phòng hạn chế tổn thất	22,903,077	125,479,390
Các khoản trích lập bắt buộc theo quy định	1,224,844,719	1,707,365,846
Chi khác (*)	210,708,321,360	203,997,367,854
	384,324,463,235	358,324,622,575

(*) Chi khác bao gồm các khoản chi phí liên quan tới hoạt động khai thác bảo hiểm như: chi phí tiếp khách, chi marketing và các khoản chi phí dịch vụ mua ngoài khác

Tổng Công ty Cổ phần Bảo hiểm Sài Gòn - Hà Nội

THUYẾT MINH BÁO CÁO TÀI CHÍNH RIÊNG (tiếp)

Cho kỳ hoạt động Quý 1 kết thúc ngày 31 tháng 03 năm 2025

27. DOANH THU HOẠT ĐỘNG TÀI CHÍNH

	<i>Năm nay</i> <i>VND</i>	<i>Năm trước</i> <i>VND</i>
Lãi tiền gửi	45,920,934,984	42,095,250,352
Lãi trái phiếu	0	0
Cổ tức và lợi nhuận được chia	1,190,450,000	1,647,889,050
Lãi chênh lệch tỷ giá đã thực hiện	305,398,460	2,792,273,112
Lãi chênh lệch tỷ giá chưa thực hiện	-640,857,433	0
Lãi từ hoạt động kinh doanh chứng khoán	1,619,572,200	17,324,176,508
	48,395,498,211	63,859,589,022

28. CHI PHÍ HOẠT ĐỘNG TÀI CHÍNH

	<i>Năm nay</i> <i>VND</i>	<i>Năm trước</i> <i>VND</i>
Lỗ chênh lệch tỷ giá đã thực hiện	55,574,317	37,993,407
Lỗ chênh lệch tỷ giá chưa thực hiện	0	-
Lỗ từ kinh doanh chứng khoán	0	1,561,401,367
(Hoàn nhập)/tăng dự phòng giảm giá các khoản đầu tư	8,848,117,008	(1,032,272,744)
Chi phí hoạt động tài chính khác	3,580,169	115,414,034
	8,907,271,494	682,536,064

29. CHI PHÍ QUẢN LÝ DOANH NGHIỆP

	<i>Năm nay</i> <i>VND</i>	<i>Năm trước</i> <i>VND</i>
Chi phí nhân viên quản lý	39,686,627,649	31,092,299,936
Chi phí vật liệu quản lý	48,586,927	18,962,556
Chi phí đồ dùng văn phòng	687,637,629	152,346,244
Chi phí khấu hao tài sản cố định	538,591,754	501,733,952
Thuế, phí và lệ phí	180,163,987	2,640,034,258
Chi phí dự phòng	426,825,248	1,341,438,685
Chi phí dịch vụ mua ngoài	9,025,496,232	10,305,056,760
	50,593,929,426	46,051,872,391

Tổng Công ty Cổ phần Bảo hiểm Sài Gòn - Hà Nội

THUYẾT MINH BÁO CÁO TÀI CHÍNH RIÊNG (tiếp)

Cho kỳ hoạt động Quý 1 kết thúc ngày 31 tháng 03 năm 2025

30. THUẾ THU NHẬP DOANH NGHIỆP

Công ty có nghĩa vụ nộp thuế TNDN với thuế suất bằng 20% lợi nhuận thu được trong năm 2024 theo Thông tư 96/2015/TT-BTC ngày 22 tháng 06 năm 2015 của Bộ Tài chính.




Các báo cáo thuế của Tổng công ty sẽ chịu sự kiểm tra của các cơ quan thuế. Do việc áp dụng luật và các quy định về thuế đối với các loại nghiệp vụ khác nhau có thể được giải thích theo nhiều cách khác nhau. Số thuế được trình bày trên báo cáo tài chính cho năm tài chính sẽ thay đổi theo quyết định của cơ quan thuế.

Thuế thu nhập doanh nghiệp hiện hành

Thuế thu nhập hiện hành được xác định dựa trên thu nhập chịu thuế của kỳ hiện tại. Thu nhập chịu thuế khác với thu nhập được báo cáo trong báo cáo kết quả hoạt động kinh doanh cho năm tài chính vì thu nhập chịu thuế không bao gồm các khoản mục thu nhập chịu thuế hay chi phí được khấu trừ cho mục đích thuế trong các năm khác và cũng không bao gồm các khoản mục không phải chịu thuế hay không được khấu trừ cho mục đích thuế. Thuế TNDN hiện hành phải trả của Tổng công ty được tính theo thuế suất đã ban hành đến ngày kết thúc niên độ kế toán.

31. PHÊ DUYỆT PHÁT HÀNH BÁO CÁO TÀI CHÍNH

Báo cáo tài chính tại 31/03/2025 và cho kỳ hoạt động Quý 1 kết thúc cùng ngày được Tổng Giám đốc phê duyệt để phát hành vào ngày 24 tháng 04 năm 2025.

		
_____	_____	_____
Bà Nguyễn Thị Ngân	Ông Đỗ Đăng Khang	Ông Đoàn Kiên
Người lập	Phó Tổng Giám Đốc	Tổng Giám đốc

