

QUỸ ETF SSIAM VNX50

CỘNG HOÀ XÃ HỘI CHỦ NGHĨA VIỆT NAM
Độc lập - Tự do - Hạnh phúc
THE SOCIALIST REPUBLIC OF VIETNAM
Independence - Freedom - Happiness

Số/No. 438/2025/TB-SSIAM-NVQ

Hà Nội, ngày 20 tháng 03 năm 2025
Ha Noi, 20 March 2025

CÔNG BỐ THÔNG TIN ĐỊNH KỲ
PERIODIC INFORMATION DISCLOSURE

Kính gửi/ To: - Ủy ban Chứng khoán Nhà nước/ *The State Securities Commission*
- Sở Giao dịch chứng khoán TP.HCM/ *Ho Chi Minh City Stock Exchange*

- Tên Công ty Quản lý quỹ/ *Name of Fund Management Company*: Công Ty TNHH Quản Lý Quỹ SSI
- Tên tổ chức / *Organization name*: **Quỹ ETF SSIAM VNX50**
- Mã chứng khoán/ *Security Symbol*: **FUESSV50**
- Địa chỉ trụ sở chính/ *Address*: Tầng 5, 1C Ngô Quyền, Quận Hoàn Kiếm, Hà Nội
- Điện thoại/ *Telephone*: 0243.9366321
- Fax: 0243.9366337
- Người thực hiện công bố thông tin/ *Published by*: Bà Tô Thùy Linh
- Chức vụ/ *Position*: Phó Tổng Giám Đốc/ *COO*

Nội dung thông tin công bố (*)/ Content of Information disclosure (*):

Báo cáo tổng kết hoạt động của Công ty quản lý quỹ năm 2024 của Quỹ ETF SSIAM VNX50./ *Fund Operational Report 2024 of SSIAM VNX50 ETF.*

lu

Thông tin này đã được công bố trên trang thông tin điện tử của Công ty/Quỹ vào ngày 20/03/2025 tại đường dẫn: [https://ssiam.com.vn/quy-etf-ssiam-vnx50./](https://ssiam.com.vn/quy-etf-ssiam-vnx50/)

This information was disclosed on Company/Fund's Portal on 20 March 2025 at: <https://ssiam.com.vn/en/fund-information-vnx50.>

Chúng tôi cam kết các thông tin công bố trên đây là đúng sự thật và hoàn toàn chịu trách nhiệm trước pháp luật về nội dung các thông tin đã công bố./

We declare that all information provided in this paper is true and accurate; I shall be legally responsible for any misrepresentation.

Tài liệu đính kèm:

Attachment:

Báo cáo tổng kết hoạt động của Công ty quản lý quỹ năm 2024 của Quỹ ETF SSIAM VNX50./

Fund Operational Report 2024 of SSIAM VNX50 ETF.

Người công bố thông tin
Publisher



Lê Thùy Linh
PHÓ TỔNG GIÁM ĐỐC

Hà Nội, ngày 20 tháng 03 năm 2025
HaNoi, 20 March 2025

BÁO CÁO TỔNG KẾT HOẠT ĐỘNG QUẢN LÝ QUỸ
FUND OPERATIONAL REPORT

Năm 2024/ 2024

Kính gửi/ To: Ủy Ban Chứng Khoán Nhà Nước/ State Securities Commission of Vietnam
Sở Giao Dịch Chứng Khoán TP.Hồ Chí Minh/ HoChiMinh Stock Exchange

1. Thông tin về quỹ/ Information of the Fund

a) Tên của Quỹ/ Name of the Fund:

QUỸ ETF SSIAM VNX50 (“Quỹ”) SSIAM VNX50 ETF (“the Fund”) (“the Fund”)

Loại hình quỹ/ Fund Type: Quỹ hoán đổi danh mục/ Exchange-traded fund.

b) Mục tiêu đầu tư của Quỹ/ Investment Object:

Hướng tới đạt hiệu quả đầu tư bám sát mức sinh lời thực tế của Chỉ số VNX50 trong tất cả các giai đoạn.

The objective of SSIAM VNX50 ETF is to replicate the performance of VNX50 Index in all periods.

c) Thời hạn hoạt động của Quỹ/ The operating duration of the Fund:

Không giới hạn/ Unlimited.

d) Danh mục tham chiếu/ Benchmark portfolio: Danh mục chỉ số VNX50/ VNX50 index portfolio:

Mã cổ phiếu và tỷ trọng của FUESSV50 tại ngày 31/12/2024 như sau:

Securities codes and respective weights of in FUESSV50 as of 31 December 2024, are as follows:

Số thứ tự No.	Mã cổ phiếu Securities code	Tỷ trọng (%) Weigh (%)
1	ACB	5,74%
2	CTG	1,68%
3	DCM	0,26%
4	DGC	1,47%
5	DIG	0,51%
6	DPM	0,34%
7	EIB	1,69%
8	FPT	10,47%
9	FRT	0,92%
10	GEX	0,68%
11	GMD	1,68%
12	HCM	0,57%
13	HDB	3,67%
14	HPG	5,19%
15	HSG	0,54%
16	HUT	0,31%

Số thứ tự No.	Mã cổ phiếu Securities code	Tỷ trọng (%) Weigh (%)
17	IDC	0,66%
18	KBC	0,93%
19	KDC	0,47%
20	KDH	1,10%
21	LPB	4,65%
22	MBB	4,04%
23	MSB	1,51%
24	MSN	2,50%
25	MWG	3,95%
26	NLG	0,58%
27	PDR	0,45%
28	PNJ	1,54%
29	POW	0,31%
30	PVD	0,36%
31	PVS	0,45%
32	SHB	1,77%
33	SHS	0,52%
34	SSB	1,71%
35	SSI	2,14%
36	STB	3,85%
37	TCB	6,24%
38	TPB	1,22%
39	VCB	3,10%
40	VCG	0,33%
41	VCI	0,74%
42	VHM	3,57%
43	VIB	1,62%
44	VIC	2,57%
45	VJC	1,65%
46	VND	0,80%
47	VNM	2,93%
48	VPB	4,63%
49	VPI	0,43%
50	VRE	0,86%
Tổng cộng/ Total		99,90%

e) Chính sách phân chia lợi nhuận/ *Profit distribution policy*:

- Quỹ chi trả lợi tức quỹ bảo đảm nguyên tắc:
 - Phù hợp với chính sách phân chia lợi nhuận quy định tại Điều Lệ Quỹ;
 - Thực hiện sau khi Quỹ đã hoàn thành nghĩa vụ thuế và các nghĩa vụ tài chính khác theo quy định của pháp luật và trích lập đầy đủ các quỹ theo quy định tại Điều Lệ Quỹ (nếu có);
 - Sau khi chi trả, Quỹ vẫn phải bảo đảm có nguồn vốn để thanh toán đủ các khoản nợ, nghĩa vụ tài sản khác đến hạn và bảo đảm giá trị tài sản ròng không thấp hơn năm mươi (50) tỷ VND;
 - Trường hợp phân phối lợi tức bằng chứng chỉ quỹ, Quỹ phải có đủ nguồn vốn đối ứng từ lợi nhuận sau thuế chưa phân phối căn cứ trên báo cáo tài chính kỳ gần nhất đã được kiểm toán hoặc soát xét.
- Hình thức phân chia lợi nhuận có thể bằng tiền hoặc bằng chứng chỉ quỹ.
- Việc phân chia lợi nhuận của Quỹ được thực hiện trên cơ sở đề xuất của Công Ty Quản Lý Quỹ và phải được Đại Hội Nhà Đầu Tư hoặc Ban Đại Diện Quỹ (nếu được ủy quyền) chấp thuận.

- Nhà Đầu Tư có tên trong Danh sách Nhà Đầu Tư tại Ngày Giao dịch được công bố bởi Công Ty Quản Lý Quỹ cho việc phân chia lợi nhuận ("Ngày Chốt Danh Sách") được coi là đủ điều kiện để nhận lợi nhuận được phân chia. Trường hợp Nhà Đầu Tư đã chuyển nhượng số đơn vị quỹ của mình giữa thời điểm Ngày Chốt Danh Sách và ngày chi trả thì người chuyển nhượng là người được nhận lợi nhuận
- *The Fund distributes profit according to the following principles:*
 - *The profit distribution must be in accordance with the profit distribution policy as stipulated in the Fund's Charter;*
 - *The profit distributiou is made after the Fund has fulfilled its taxation obligations and other financial obligations under the provisions of the Law and fully provisioned in accordance with the Fund's Charter (if applicable);*
 - *After the profit distribution, the Fund must ensure sufficient capital to fully settle all due debts and other asset obligations and maintain a net asset value of no less than fifty (50) billion VND.*
 - *In case of distribution of profit by Fund Unit, the Fund must maintain sufficient funds from retained earning based on the most recent audited financial statement or reviewed financial statement.*
- *Profit distribution may be in cash or in Fund Unit.*
- *Profit distribution to be carried out based on the proposal of Fund Management Company and must be approved by the annual General Investors' Meeting or the Board Fund Representatives (if authorized).*
- *The Fund Management Company must deduct all taxes, fees, and charges in accordance with legal regulations before distributing profits to Investors.*
- *Investors in the List of Investors at the Transaction Date published by the Fund Management Company for the profit distribution ("Record Date") are considered to be eligible to receive distributed profit. In case investors transfer their Fund Units in the time between the Record Date and the date of payment, the transferor is the person receiving the proceeds.*

f) Số lượng đơn vị quỹ đang lưu hành/ Total number of outstanding Fund Certificate:

Tổng số chứng chỉ quỹ đầu kỳ	9.600.000	CCQ
Total number of Fund Certificates at the beginning of period		Fund unit
Tổng số lượng chứng quỹ phát hành thêm trong kỳ	200.000	CCQ
Total number of Fund Certificates subscribed during the period		Fund unit
Tổng số lượng chứng quỹ mua lại trong kỳ	(3.400.000)	CCQ
Total number of Fund Certificates redeemed during the period		Fund unit
Tổng số lượng chứng chỉ quỹ cuối kỳ	6.400.000	CCQ
Total number of Fund Certificates at the end of the period		Fund unit

g) Nội dung thay đổi tại Điều lệ Quỹ trong kỳ báo cáo (nếu có) / The changes in the Fund's Charter during the reporting period (if any): Không thay đổi/ No changes.

h) Nội dung Nghị quyết Đại hội nhà đầu tư trong kỳ báo cáo (nếu có)/ The content of the Investor General Meeting Resolution during the reporting period (if any):

Vui lòng xem Nghị quyết Đại hội Nhà đầu tư thường niên năm 2024 theo đường link sau/ Please refer to the Annual Investor General Meeting Resolution of 2024 via the following link:

<https://ssiam.com.vn/tin-tuc/cong-bo-thong-tin/quy-etf-ssiam-vnx50-cong-bo-thong-tin-nghi-quyet-va-bien-ban-hop-dai-hoi-nha-dau-tu-thuong-nien-nam-2024>

<https://ssiam.com.vn/en/view-press-release/news/etf-ssiam-vnx50---announcement-on-the-resolution-and-meeting-minutes-of-the-2024-annual-general-investors'-meeting>

i) Ý kiến nhận xét của ngân hàng giám sát về các nội dung quy định tại Thông tư hướng dẫn về hoạt động và quản lý các quỹ đầu tư chứng khoán/ The supervisory bank's comments on the contents specified in the Circular guiding the operation and management of securities investment funds:

Xin xem chi tiết tại Mục 4. Báo cáo về hoạt động giám sát của ngân hàng giám sát./ Please refer to the details in Section 4. Report on the supervisory activities of the supervisory bank.

2. Báo cáo về kết quả hoạt động của Quỹ/ Report on the Fund's performance:

a) Thông tin về danh mục đầu tư và giá trị tài sản ròng của Quỹ tại thời điểm 31/12 của 3 năm gần nhất/ Information on the Fund's investment portfolio and net asset value as of December 31 for the last 3 years:

Quỹ được Ủy Ban Chứng Khoán nhà nước cấp giấy chứng nhận lập quỹ số 84/GCN-UBCK ngày 14 tháng 10 năm 2014./ The Fund was granted Establishment License No.84/GCN-UBCK issued by the State Securities Commission ("SSC") on 14 October 2014.

- Danh mục đầu tư của Quỹ phân bố theo ngành, lĩnh vực và loại sản phẩm (cổ phiếu, trái phiếu...) trên tổng tài sản của Quỹ/ The Fund's investment portfolio distributed by industry, sector, and type of product (stocks, bonds, etc.) as a percentage of the Fund's total assets:

Cơ cấu tài sản/ Structure of the Fund's assets:

Loại tài sản/ Asset Type	31/12/2024	31/12/2023	31/12/2022
1. Danh mục chứng khoán <i>Securities portfolio</i>	99,90%	99,61%	99,80%
2. Tài sản khác <i>Other assets</i>	0,10%	0,39%	0,20%
Tổng/ Total	100,00%	100,00%	100,00%

Phân bố theo ngành/ Sector Allocation:

STT No.	Ngành Sector	31/12/2024	31/12/2023	31/12/2022
1	Tài chính/ <i>Financials</i>	51,37%	48,76%	48,43%
2	Bất động sản/ <i>Real Estates</i>	10,37%	12,28%	15,22%
3	Công nghiệp/ <i>Industry</i>	7,06%	8,89%	4,91%
4	Vật liệu/ <i>Materials</i>	7,20%	8,25%	6,23%
5	Tiêu dùng thiết yếu/ <i>Consumer Staples</i>	5,90%	8,04%	11,70%
6	Công nghệ thông tin/ <i>Information Technology</i>	10,47%	6,97%	5,85%
7	Tiêu dùng không thiết yếu/ <i>Consumer Discretionary</i>	6,41%	4,98%	5,89%
8	Năng lượng/ <i>Energy</i>	0,81%	1,08%	1,16%
9	Dịch vụ tiện ích/ <i>Utilities</i>	0,31%	0,36%	0,41%
10	Tiền và tương đương tiền/ <i>Cash and cash equivalents</i>	0,10%	0,39%	0,20%
	Tổng cộng/ Total	100,00%	100,00%	100,00%

Chỉ tiêu Indicator	31/12/2024	31/12/2023	31/12/2022
2.1. Giá trị tài sản ròng của Quỹ <i>Net asset value (NAV)</i>	128.638.308.365	162.764.538.263	140.789.386.539
2.2. Tổng số chứng chỉ quỹ đang lưu hành <i>Total Outstanding Fund Units</i>	6.400.000	9.600.000	9.800.000
2.3. Giá trị tài sản ròng của một đơn vị Chứng chỉ quỹ (CCQ) <i>End of period NAV/Fund Unit</i>	20.099,73	16,954.63	14.366,26
2.4. Giá trị tài sản ròng cao nhất của 1 đơn vị CCQ trong kỳ báo cáo <i>The highest NAV/Fund Unit in the reporting period</i>	20.344,88	18.576,65	23,416.32
2.5. Giá trị tài sản ròng thấp nhất của 1 đơn vị CCQ trong kỳ báo cáo <i>The lowest NAV/Fund Unit in the reporting period</i>	16.934,98	14.265,96	12.574,53
2.6. Giá cuối ngày của 1 đơn vị CCQ tại ngày báo cáo <i>End of period closing price of Fund Unit</i>	20.100	16.700	14.050
2.7. Giá cuối ngày cao nhất của 1 đơn vị CCQ trong kỳ báo cáo <i>The highest closing price of Fund Unit in the reporting period</i>	20.790	19.980	23.690
2.8. Giá cuối ngày thấp nhất của 1 đơn vị CCQ trong kỳ báo cáo <i>The lowest closing price of Fund Unit in the reporting period</i>	16.850	14.110	11.010
2.9. Tổng tăng trưởng (%) / 1 đơn vị CCQ <i>Total growth rate (%) / Fund Unit</i>	18,55%	18,02%	-37,91%
2.10. Tỷ lệ chi phí hoạt động của Quỹ (%) <i>Operating expenses ratio (%)</i>	1,52%	1,49%	1,08%
2.11. Tốc độ vòng quay danh mục (%) <i>Portfolio turnover rate (%)</i>	10,09%	15,69%	8,61%

- Tổng chi phí hoạt động năm 2024 giảm so với cùng kỳ năm trước, mức giảm lớn hơn mức giảm của giá trị tài sản ròng trung bình trong năm do đó tỷ lệ chi phí hoạt động trên giá trị tài sản ròng ("GTTSR") trung bình kỳ này tăng nhẹ so với cùng kỳ năm trước. / Total operating expenses in 2024 decreased compared to the same period last year, with the decline being greater than the decrease in the average net asset value during the year. As a result, the operating expense ratio to the average net asset value ("NAV") for this period slightly increased compared to the same period last year

- Tổng giá trị danh mục giao dịch mua vào bán ra giảm nhưng mức tăng nhỏ hơn mức tăng của giá trị tài sản ròng trung bình trong năm do đó tốc độ vòng quay danh mục năm 2024 kỳ này thấp hơn so với cùng kỳ năm trước. / The total value of the portfolio's buy and sell transactions decreased, but the decline was smaller than the increase in the average net asset value during the year. As a result, the portfolio turnover rate for this period in 2024 is lower than that of the same period last year.

- Tổng lợi nhuận của Quỹ, nêu chi tiết phần lợi nhuận thu được từ sự tăng trưởng giá chứng khoán (giá trị lãi vốn) và phần lợi nhuận thu được từ lợi tức chứng khoán (cả tức, trái tức, lãi suất tiền gửi...) (giá trị thu nhập)./ *The total profit of the Fund, detailing the profit derived from the growth in securities prices (capital gains) and the profit derived from securities income (dividends, interest, bond yields, deposit interest, etc.) (income value).*

Chỉ tiêu Indicator	Số tiền Amount (VND)
2.11. Lãi do đánh giá các khoản đầu tư chưa thực hiện <i>Unrealized gains from the valuation of investments</i>	9.439.025.759
2.12. Lợi nhuận thu được từ lợi tức chứng khoán (cổ tức, trái tức, lãi suất tiền gửi...) <i>Profit derived from securities income (dividends, bond interest, deposit interest, etc.)</i>	2.396.111.889
2.13. Doanh thu khác <i>Other revenue</i>	-
2.14. Lãi thu được từ bán cổ phiếu <i>Profit derived from the sale of stocks</i>	14.694.853.141
2.15. Tổng chi phí <i>Total cost</i>	-2.023.819.100
Tổng cộng/ Total	24.506.171.689

- Lợi nhuận đã phân phối trên một đơn vị quỹ (giá trị thuần và giá trị gộp) trong kỳ báo cáo, kể cả trong trường hợp chi trả bằng tiền mặt hoặc chi trả bằng đơn vị quỹ; Thời điểm phân chia lợi nhuận; Giá trị tài sản ròng trên một đơn vị quỹ trước và sau thời điểm phân chia lợi nhuận: Quỹ không thực hiện phân chia lợi nhuận trong kỳ.

Profit distributed per fund unit (net value and gross value) during the reporting period, including in cases of payment in cash or in fund units; The timing of profit distribution; Net asset value per fund unit before and after the profit distribution: The Fund did not distribute any profit during the period

- Thông tin về các khoản vay nợ, các hạng mục thanh toán trả sau của Quỹ (nếu có), các giao dịch repo/reverse repo: Không có

Information on the Fund's borrowings, deferred payment items (if any), and repo/reverse repo transactions: none.

b) Chỉ tiêu về lợi nhuận của Quỹ/ *Profit indicators of the Fund:*

Tổng lợi nhuận bình quân năm của Quỹ phát sinh trong kỳ báo cáo xác định:

Annual Total Average Profit of The Fund generated during the reporting period is determined as follows:

Tính tới ngày lập báo cáo As of the reporting date	Tổng lợi nhuận bình quân (VND) Total average profit
i) 1 năm/ 1 year	24.506.171.689
ii) 3 năm/ 3 years	(29.286.417.498)
iii) 5 năm/ 5 years	10.634.119.865

c) Các chỉ tiêu so sánh khác, bảo đảm tuân thủ nguyên tắc/ *Other comparative indicators to ensure compliance with the principles:*

- Phương thức, nguyên tắc xác định giá trị tài sản, giá trị lợi nhuận là thống nhất, đã được công bố và được thẩm định bởi một tổ chức độc lập khác: nguyên tắc xác định giá trị tài sản của Quỹ được quy định chi tiết trong Điều lệ Quỹ và sổ tay định giá của Quỹ./ *The method and principles for determining asset value and profit value are consistent, publicly disclosed, and verified by an independent organization: The principles for determining the Fund's asset value are detailed in the Fund's Charter and its valuation handbook.*

- Dữ liệu được cung cấp bởi một tổ chức độc lập: Không có/ *Data provided by an independent organization: None*

d) Báo cáo phải nêu rõ khuyến cáo rằng các thông tin về kết quả hoạt động của Quỹ trước đây chỉ mang tính tham khảo và không có nghĩa là việc đầu tư sẽ bảo đảm khả năng sinh lời cho nhà đầu tư.

The report must clearly state a disclaimer that information regarding the Fund's past performance is for reference only and does not guarantee future profitability for investors.

3. Báo cáo về hoạt động quản lý tài sản của Công ty quản lý quỹ/ *Report on the asset management activities of the Fund Management Company:*

Báo cáo về hoạt động quản lý tài sản của Công ty quản lý quỹ phải bao gồm các nội dung sau/ *The report on the asset management activities of the Fund Management Company must include the following contents:*

a) Thuyết minh về việc thay đổi Công ty quản lý quỹ (nếu có): Không có

Explanation of the change in the Fund Management Company (if any): none

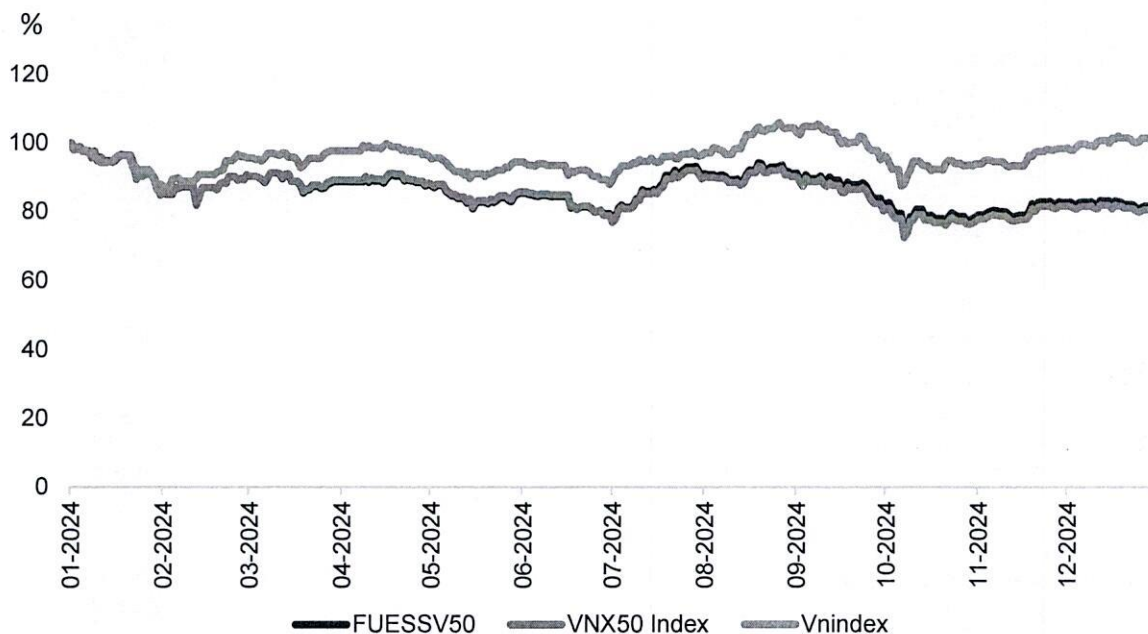
b) Thuyết minh về việc quỹ có đạt được mục tiêu đầu tư (thuyết minh này chỉ cần thiết tại báo cáo hàng năm của Quỹ)/ *Explanation of whether the fund has achieved its investment objectives (this explanation is only required in the Fund's annual report):*

Chênh lệch so với chỉ số tham chiếu (Tracking error/TE) trong kỳ báo cáo không vượt mức **0,63%**, đạt tiêu chí đầu tư của Quỹ.

Tracking error during the reporting period did not exceed 0.63%, meeting the Fund's investment criteria.

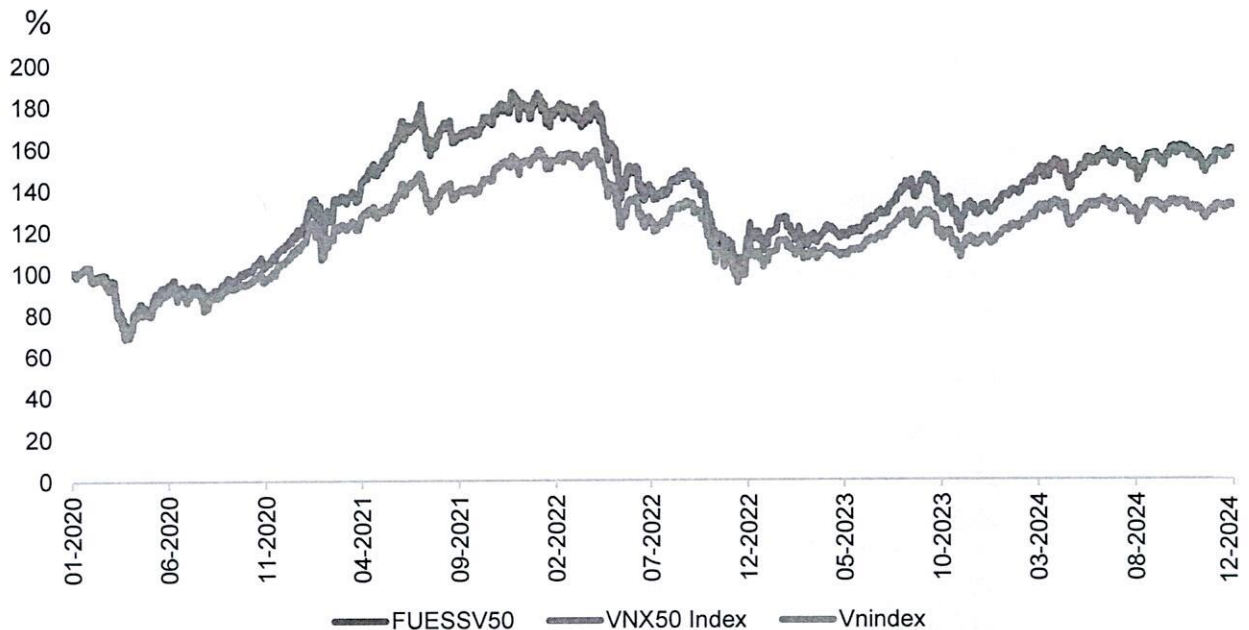
c) So sánh kết quả lợi nhuận của Quỹ với kết quả lợi nhuận của danh mục tham chiếu, chỉ số cơ sở công bố tại Bản cáo bạch trong cùng kỳ báo cáo (bằng đồ thị);

Compare the Fund's performance with the performance of the benchmark portfolio or index disclosed in the Prospectus for the same reporting period (by chart).



d) So sánh kết quả lợi nhuận của Quỹ với kết quả lợi nhuận của danh mục tham chiếu, chỉ số cơ sở công bố tại Bản cáo bạch trong khoảng thời gian 05 năm gần nhất, tính tới ngày báo cáo (bằng đồ thị):

Compare the Fund's performance profit with the performance profit of the benchmark portfolio and the reference index disclosed in the Prospectus over the past 5 years (*), as of the reporting date (in a graph)



e) Mô tả chiến lược, chiến thuật đầu tư mà quỹ đã sử dụng trong kỳ báo cáo. Trường hợp có sự khác biệt giữa chiến lược, chiến thuật đầu tư thực hiện trong kỳ so với chiến lược, chiến thuật đầu tư đã công bố tại Bản cáo bạch, thì phải bổ sung thuyết minh và đánh giá ưu, nhược điểm của chiến lược, chiến thuật đầu tư đã thực hiện trong kỳ./ Describe the investment strategy and tactics the Fund has employed during the reporting period. In cases where there is a difference between the strategy and tactics implemented during the period and those disclosed in the Prospectus, an explanation must be provided along with an evaluation of the advantages and disadvantages of the strategy and tactics employed during the period:

Trong kỳ báo cáo, Quỹ theo đuổi chiến lược đầu tư thụ động với mục tiêu bám sát tỷ lệ lợi nhuận của Chỉ số VNX50 và không chủ động lựa chọn cổ phiếu dựa trên các nhận định về tình hình kinh tế vĩ mô, phân tích ngành và phân tích công ty. Quỹ đầu tư 50/50 cổ phiếu trong danh mục rổ VNX50 với tỷ trọng tương ứng nhằm bám sát tỷ lệ sinh lời của chỉ số VNX50.

During the reporting period, the Fund pursued a passive investment strategy with the goal of closely following the return rate of the VNX50 Index and did not actively select stocks based on macroeconomic assessments, industry analysis and company analysis. The Fund invested 50/50 stocks in the VNX50 basket with corresponding proportions to closely follow the return rate of the VNX50 Index.

f) Mô tả sự khác biệt về cơ cấu danh mục đầu tư của Quỹ tại thời điểm báo cáo, so với danh mục đầu tư của Quỹ năm liền kề năm báo cáo/ Describe the difference in the Fund's investment portfolio structure at the reporting date compared to the portfolio structure of the Fund in the preceding year:

Cơ cấu danh mục đầu tư của Quỹ tại ngày 31/12/2024 không thay đổi nhiều so với cơ cấu danh mục đầu tư của Quỹ năm liền kề khi tỷ trọng đầu tư cổ phiếu chiếm 99,90%, do Quỹ là loại hình quỹ hoán đổi danh mục mô phỏng theo chỉ số. Sự khác biệt chủ yếu giữa hai kỳ do sự thay đổi cơ cấu tỷ trọng một số ngành trong danh mục đầu tư.

The Fund's investment portfolio structure as of December 31, 2024 has not changed much compared to the Fund's investment portfolio structure in the previous year, when the proportion of stock investment accounted for 99.90%, because the Fund is an exchange-traded fund that simulates the index. The main difference between the two periods is due to the change in the proportion of some sectors in the investment portfolio.

g) Phân tích kết quả hoạt động của Quỹ dựa trên việc so sánh giá trị tài sản ròng trên một đơn vị Quỹ (sau khi đã điều chỉnh phần lợi nhuận đã phân phối, nếu có) tại kỳ báo cáo này tại kỳ báo cáo gần nhất./ *Analyze the Fund's performance based on the comparison of the net asset value per fund unit (after adjusting for any distributed profits, if applicable) in the current reporting period with the most recent reporting period:*

Giá trị tài sản ròng trên 1 đơn vị quỹ tại ngày 31/12/2024 của Quỹ ETF SSIAM VNX50 là 20.099,73 đồng tăng 18,72% so với giá trị tài sản ròng trên 1 đơn vị quỹ tại ngày 31/12/2023 là 16.954,63 đồng, cùng thời gian đó chỉ số tham chiếu tăng tương ứng 18,26%.

The net asset value per fund unit at 31 December 2024 of ETF SSIAM VNX50 was 20,099.73 VND, increased 18.72% compared to NAV/unit at 31 December 2023 was 16,945.63 VND. During the same period, the benchmark index increased by 18.26%.

h) Đánh giá biến động của các thị trường trong kỳ báo cáo, kể cả thị trường nước ngoài, mà quỹ đầu tư vào, thông tin về lợi nhuận đầu tư đối với từng loại tài sản: cổ phiếu, cổ phiếu blue-chips, cổ phiếu các công ty có mức vốn hóa thấp (small- cap)./ *Evaluate the volatility of the markets during the reporting period, including foreign markets in which the fund invests, and provide information on investment returns for each asset class: stocks, blue-chip stocks, and small-cap stocks:*

VNINDEX kết phiên giao dịch năm 2024 đạt điểm số 1.266,78, tăng 12,11% so với đầu năm. Tuy nhiên, phần lớn thời gian giao dịch trong năm, VNINDEX dao động trong biên độ 1.185-1.290. Nỗ lực vượt 1.300 của VNINDEX liên tiếp không thành công do áp lực bán ròng của NĐT nước ngoài duy trì mạnh mẽ xuyên suốt cả năm và đặc biệt gia tăng vào những thời điểm tỷ giá căng thẳng. Bên cạnh đó, đà phục hồi về lợi nhuận của các doanh nghiệp niêm yết với 3 lực kéo chính từ ngân hàng, bất động sản & dịch vụ tài chính đã yếu dần về nửa cuối năm.

Xuyên suốt năm 2024, đà tăng của VNINDEX nhiều lần bị chững lại trước áp lực bán ròng của NĐT nước ngoài, kích hoạt bởi các đợt tăng giá của USD/VND. Q1/2024, nền lãi suất cao của FED dẫn tới chênh lệch âm giữa lãi suất VND và lãi suất USD, khiến các doanh nghiệp FDI giữ nguồn USD trên các tài khoản nước ngoài. Vì vậy, mặc dù cán cân thương mại xuất siêu, nhưng dự trữ ngoại hối khó tăng, và tỷ giá USD/VND liên tục tăng dần tới khi vượt ngưỡng 25.000 vào giữa Q2/2024, kích hoạt đợt điều chỉnh mạnh của VNINDEX.

Tỷ giá hạ nhiệt một khoảng thời gian ngắn cuối Tháng 9-giữa Tháng 10 khi FED bắt đầu cắt giảm lãi suất lần đầu tiên. Tuy nhiên, sự kiện Donald Trump thắng cử tổng thống Mỹ nhiệm kỳ 2025-2029 và đảng Cộng Hòa thắng tuyệt đối ở cả lưỡng viện đã khiến DXY tăng mạnh trở lại, đặc biệt trong bối cảnh các đồng tiền khác trong rổ so sánh với DXY đang yếu đi. Điều này lần nữa lại tác động lên tỷ giá USD/VND trong bối cảnh nguồn cung USD của cả hệ thống vẫn khan hiếm. Nhà đầu tư nước ngoài quay trở lại bán ròng mạnh. VNINDEX điều chỉnh và giao dịch trong biên độ hẹp dần.

Các cổ phiếu vốn hóa lớn (VN30) đã có 1 năm tích cực hơn so với năm 2023, khi định giá theo P/E của nhóm cổ phiếu này duy trì xuyên suốt năm, ở mức 12,x lần, so với đà sụt giảm liên tục trong năm 2023. Nhóm cổ phiếu vốn hóa vừa (VNMID) có đà tăng giá & nền định giá được cải thiện trong năm 2024. Trong khi định giá của nhóm cổ phiếu vốn hóa nhỏ (VNSML) giảm mạnh trong năm 2024, chủ yếu do KQKD chưa khởi sắc và dòng tiền đầu tư chưa đủ lớn để lan tỏa.

Nhà đầu tư nước ngoài bán ròng 90.265 tỷ đồng trên HSX (~3,55 tỷUSD) – là mức bán ròng kỷ lục của TTCK Việt Nam.

Ngành Viễn thông, Công nghệ thông tin, Hàng hóa và dịch vụ công nghiệp, Bán lẻ có mức tăng giá tốt nhất năm 2024. Trong khi đó, Ngân hàng chỉ tăng giá 21,8%, Dịch vụ tài chính và Bất động sản đi ngang.

VNINDEX closed the 2024 trading year at 1,266.78, representing a 12.11% YoY return. However, for most of time, VNINDEX traded within a range of 1,185 – 1,290. The attempt to surpass 1,300 repeatedly failed due to sustained foreign net selling pressure throughout the year, particularly intensifying during periods of heightened exchange rate tensions. Additionally, the recovery in earnings from listed companies, driven by the key factors of bankings, real estate, and financial services, began to weaken in 2H2024.

Throughout 2024, VNINDEX's upward momentum was repeatedly halted by foreign net selling pressure, driven by rising USD/VND exchange rates. In Q1/2024, the Fed's high-rates environment created a negative yield differential between VND and USD, prompting FED firms to accumulate USD in offshore accounts. As a results,

despite a trade surplus, foreign exchange reserves failed to increase, and the USD/VND exchange rate steadily rose, surpassing 25,000 in mid-Q2/2024, triggering a sharpe correction in VNINDEX.

Exchange rates cooled temporarily from late September to mid-October as the FED began its first rate cut. However, Donald Trump's presidential victory for the 2025 – 2029 term and the Republican sweep in both chambers led a strong resurgence in the DXY, particularly as other currencies weakened relative to the DXY. This once again impacted the USD/VND exchange rate, given the continued scarcity of USD supply in the system. Foreign investors resumed significant net selling pressure. VNINDEX adjusted and traded within a narrowing range.

Large-cap stocks (VN30) had a more positive year compared to 2023, with their P/E valuations holding steady throughout the year at around 12.x times, constrasting with the continous decline seen in 2023. Mid-cap stocks (VNMID) saw a price increase and improved valuation levels in 2024. The valuation of small-cap stocks (VNSML) declined sharply in 2024, primarily due to still weak earnings performance and insufficient investment capital to drive broader market impact.

Foreign investors recorded net selling of VND 90,265 billion on the HSX (USD 3.55 billion) – the largest net selling volume in the history of Vietnam's stock market.

The telecommunications, information technology, industrial goods and services, and retail sectors saw the strongest price gains in 2024. In contrast, the banking sector rose only 21.8%, while the financial services and real estate sectors remained flat.

Lợi nhuận đầu tư đối với các loại tài sản/ Investment profit by asset type:

Lãi/(lỗ) theo tài sản Profit/(loss) by asset type	Lãi/(lỗ) đã thực hiện Realized profit/(loss)	Lãi/(lỗ) chưa thực hiện Unrealized profit/(loss)
Cổ phiếu/ Stock:	14.694.853.141	9.439.025.759
<i>Trong đó/ In which:</i>		
Vốn hóa lớn/ Large capitalization	12.146.238.221	12.306.721.829
Vốn hóa vừa/ Mid capitalization	2.548.614.920	(2.867.696.070)
Vốn hóa nhỏ/ Small capitalization	-	-

i) Thông tin về việc chia, tách đơn vị quỹ trong kỳ (nếu có); ảnh hưởng của việc chia tách đơn vị quỹ và giá trị tài sản ròng trên từng đơn vị quỹ (trước và sau khi chia, tách): không có

Information on the split or consolidation of fund units during the period (if any); the impact of the split or consolidation of fund units and the net asset value per fund unit (before and after the split or consolidation): none.

k) Các trường hợp có ảnh hưởng tới quyền lợi của nhà đầu tư nắm giữ chứng chỉ Quỹ: không có

Any cases that affect the rights of investors holding fund certificates: none

l) Thông tin về các giao dịch với người có quyền lợi liên quan (nếu có): không có

Information on transactions with related parties (if any): none.

m) Các thông tin khác (nếu có)/ Other information (if any)

4. Báo cáo về hoạt động giám sát của ngân hàng giám sát/ Report on the supervisory activities of the custodian bank

Chúng tôi là Ngân hàng giám sát của Quỹ ETF SSIAM VNX50 (“Quỹ”) cho giai đoạn từ ngày 01 tháng 01 năm 2024 đến ngày 31 tháng 12 năm 2024. Với sự hiểu biết của chúng tôi thì trong giai đoạn này, Quỹ đã hoạt động và được quản lý với các nội dung dưới đây:

We are the Supervisory Bank of ETF SSIAM VNX50 Fund (“the Fund”) for the period of 1 January 2024 to 31 December 2024. To the best of our knowledge, the Fund operated and was managed with the following contents:

a) Việc lưu ký tài sản của Quỹ đã tuân thủ theo quy định pháp luật chứng khoán hiện hành về quỹ hoán đổi danh mục, Điều lệ, Bản cáo bạch của Quỹ và các văn bản pháp luật có liên quan.

The custody of Fund’s asset complies with prevailing securities regulations on exchange traded funds, the Charter, Prospectus of the Fund and other relevant legal documents.

b) Công ty TNHH Quản lý quỹ SSI (SSIAM) đã tuân thủ các giới hạn về hạn mức đầu tư được quy định tại các văn bản pháp luật chứng khoán hiện hành về quỹ hoán đổi danh mục, Bản cáo bạch của Quỹ và các văn bản pháp luật liên quan.

SSI Asset Management Company Limited (SSIAM) complies with the investment limits prescribed in the current legal documents on exchange traded funds, the Charter and Prospectus of the Fund and other relevant legal documents.

c) Việc định giá, đánh giá tài sản của Quỹ đã phù hợp với Điều lệ Quỹ, Bản cáo bạch của Quỹ và các văn bản pháp luật liên quan.

The valuation and assessment of the Fund’s assets is in line with the Charter, Prospectus of the Fund and other relevant legal documents.

d) Trong kỳ, Quỹ đã thực hiện việc phát hành thêm và hoán đổi chứng chỉ quỹ tuân thủ theo quy định pháp luật liên quan hiện hành, quy định tại Điều lệ quỹ và Bản cáo bạch của Quỹ.

For the period, the subscription and exchange trade of Fund units complies with prevailing securities regulations on exchange traded funds, the Charter and Prospectus of the Fund.

e) Trong kỳ, Quỹ không thực hiện phân phối lợi nhuận.

For the period, the Fund did not distribute profit to the investors.

d) Hoạt động khác: Trong năm 2024, SSIAM đã tổ chức các hoạt động như sau:

Other operations: In 2024, SSIAM organized the following activities:

- Đại hội Nhà đầu tư thường niên năm 2024 lần 1 của Quỹ được tổ chức ngày 23/04/2024 nhưng không đủ điều kiện tiến hành theo quy định tại Khoản 1 Điều 18 Thông tư 98/2020/TT-BTC. Biên bản họp được công bố trên website của SSIAM.

The first Annual General Meeting of Investors in 2024 of the Fund was held on 23 April 2024 but did not meet the conditions for conducting as prescribed in Clause 1, Article 18 of Circular 98/2020/TT-BTC. The meeting minutes were published on the website of SSIAM.

- Ngày 23/04/2024, SSIAM thông báo mời họp Đại hội nhà đầu tư thường niên năm 2024 lần 2. Chi tiết tài liệu họp được công bố trên website của SSIAM.


On 23 April 2024, SSIAM announced the invitation to the second Annual General Meeting of Investors in 2024. Details of the meeting documents were published on the website of SSIAM.

- Ngày 17/05/2024, Đại hội nhà đầu tư thường niên năm 2024 lần 2 của Quỹ đã được tổ chức. Chi tiết Biên bản họp và Nghị quyết Đại hội được công bố thông tin trên website của SSIAM ngày 17/05/2024.

On 17 May 2024, the second Annual General Meeting of Investors in 2024 of the Fund was held. Details of the meeting minutes and Resolution of the Meeting were published on the website of SSIAM on 17 May 2024.

5. Báo cáo về hoạt động ủy quyền/ Report on authorization activities

Công ty quản lý quỹ phải lập báo cáo đánh giá chất lượng dịch vụ cung cấp bởi các tổ chức khác (bên nhận ủy quyền), như dịch vụ đại lý chuyển nhượng, dịch vụ quản trị quỹ, dịch vụ xác định giá trị tài sản ròng... với các nội dung sau./ The fund management company must prepare a report evaluating the quality of services provided by other organizations (the authorized parties), such as transfer agent services, fund administration services, net asset value determination services, etc., with the following contents:

a) Chi phí phải trả cho bên nhận ủy quyền so với lợi nhuận, thu nhập, tổng chi phí hoạt động của Quỹ: 

The fees payable to the authorized parties compared to the Fund's profit, income, and total operating expenses:

Chi tiêu <i>Indicator</i>	Tỷ lệ so với lợi nhuận <i>Compared to profit</i>	Tỷ lệ so với thu nhập <i>Compared to income</i>	Tỷ lệ so với tổng chi phí hoạt động <i>Compared to operating expense</i>
Chi phí dịch vụ Đại lý chuyển nhượng <i>Transfer agent fee</i>	0,27%	0,25%	3,26%
Chi phí dịch vụ Quản trị quỹ <i>Fund administrative fee</i>	0,81%	0,75%	9,78%
Tiền dịch vụ tính giá trị tài sản ròng tham chiếu (iNAV) <i>iNAV calculation fee</i>	0,20%	0,19%	2,47%

b) Các ảnh hưởng (nếu có) của hoạt động ủy quyền tới lợi nhuận, mức độ rủi ro của Quỹ: Chỉ làm tăng chi phí nhưng không đáng kể, hạn chế tối thiểu mức độ rủi ro ảnh hưởng đến hoạt động của Quỹ./ The impact (if any) of the authorization activities on the Fund's profit and risk level: It only increases costs, but insignificantly, and minimizes the risk impact on the Fund's operations.

c) Tổng chi phí các hoạt động ủy quyền phải trả cho bên nhận ủy quyền (trường hợp bên nhận ủy quyền cung cấp nhiều dịch vụ cho công ty quản lý quỹ)/ Total fees for authorization activities payable to the authorized parties (in cases where the authorized party provides multiple services to the fund management company):

STT No.	Chi tiêu <i>Indicator</i>	Số tiền (VND) <i>Amount (VND)</i>
1	Chi phí dịch vụ Đại lý chuyển nhượng <i>Transfer agent fee</i>	66.000.000
2	Chi phí dịch vụ Quản trị quỹ <i>Fund administrative fee</i>	198.000.000
3	Tiền dịch vụ tính giá trị tài sản ròng tham chiếu (iNAV) <i>iNAV calculation fee</i>	49.999.992
	Tổng chi phí cho hoạt động ủy quyền Total fees for authorization activities	313.999.992

d) Đánh giá khả năng duy trì hệ thống kiểm soát nội bộ, quản trị rủi ro, tính bảo mật, hạ tầng cơ sở vật chất kỹ thuật, hệ thống dự phòng nóng, hệ thống dự phòng thảm họa... của bên nhận ủy quyền, bảo đảm hoạt động ủy quyền được thực hiện thông suốt, không gây ảnh hưởng tới hoạt động đầu tư của nhà đầu tư./ Evaluation of the authorized party's ability to maintain internal control systems, risk management, security, technical infrastructure, hot backup systems, disaster recovery systems, etc., ensuring that the authorization activities are carried out smoothly and do not affect the investment activities of the investors.

Trong kỳ báo cáo, các đơn vị nhận ủy quyền cung cấp dịch vụ quản trị quỹ, đại lý chuyển nhượng, dịch vụ tính Giá Trị Tài Sản Ròng tham chiếu (iNAV), TE đã duy trì đủ trang thiết bị cơ sở vật chất, giải pháp kỹ thuật, an ninh hệ thống, hệ thống dự phòng thảm họa, hệ thống dự phòng nóng, quy trình nghiệp vụ, hệ thống kiểm soát nội bộ, quản trị rủi ro, nhân sự có kinh nghiệm và trình độ chuyên môn phù hợp để thực hiện các hoạt động ủy quyền. Các hoạt động ủy quyền trong kỳ báo cáo đã được thực hiện thông suốt, không gây ảnh hưởng tới hoạt động đầu tư của Nhà Đầu Tư của Quỹ. / *During the reporting period, the authorized parties providing fund administration services, transfer agent services, and Net Asset Value (NAV) calculation services, including iNAV and TE, have maintained adequate infrastructure, technical solutions, system security, disaster recovery systems, hot backup systems, business processes, internal control systems, risk management, as well as experienced and qualified personnel to carry out the authorization activities. The authorization activities during the reporting period were carried out smoothly, without affecting the investment operations of the Fund's investors.*

Đánh giá dịch vụ Quản trị quỹ/ Evaluation of fund administration services

Ngân hàng TMCP Đầu tư và Phát triển Việt Nam – chi nhánh Hà Thành (“Ngân hàng”) hiện đang là đơn vị được ủy quyền hoạt động dịch vụ Quản trị quỹ. Các hệ thống hiện có để cung cấp dịch vụ Quản trị quỹ có nhiều ưu điểm, được áp dụng rộng rãi trên toàn cầu và được thiết lập cơ chế bảo mật do mỗi hệ thống khi thiết lập quyền truy cập đều có các nguyên tắc thiết lập mang tính bảo mật cao. Hệ thống kế toán và định giá chứng chỉ quỹ của Ngân hàng đã đáp ứng được yêu cầu của Công ty Quản Lý Quỹ. Hệ thống này được cập nhật định kỳ bao gồm phát triển các tính năng mới và phát triển theo nhu cầu riêng của từng thị trường nên đã đáp ứng được các yêu cầu về hạch toán tại Việt Nam. Các hệ thống đều được lưu trữ dữ liệu hàng kỳ và có chương trình dự phòng thảm họa. Quy trình dự phòng thảm họa của Ngân hàng được thiết lập chi tiết, bài bản để khắc phục các thảm họa trong khoảng thời gian phù hợp nhất để đảm bảo hoạt động ít bị ảnh hưởng và các tổn thất là tối thiểu.

Dữ liệu được lưu trữ đúng theo quy định hiện hành của Pháp luật Việt Nam. Hệ thống lưu trữ thông tin của khách hàng luôn được bảo mật cao với cơ chế bảo mật tối đa. Ngoài dữ liệu dạng cứng, Ngân hàng còn thiết lập quy trình đảm bảo bảo mật thông tin một cách hiệu quả qua dữ liệu gửi qua email với các phương thức bảo mật như: tường lửa, yêu cầu xác nhận, thẩm quyền trong quá trình tương tác thông tin.

Hệ thống quản trị rủi ro của Ngân hàng đảm bảo tất cả nhân viên của Ngân hàng tại các vị trí đều có trách nhiệm kiểm soát và tuân theo chính sách quản trị rủi ro. Các báo cáo chỉ số đánh giá hoạt động chính và báo cáo tiêu chuẩn kiểm soát chính được thực hiện hàng tháng và được xem xét bởi Ủy Ban Quản lý rủi ro tại các cuộc họp về rủi ro quản trị. Ngân hàng xây dựng các phương pháp nhằm hạn chế các rủi ro về hoạt động, rủi ro công nghệ, và rủi ro con người.

BIDV (Bank for Investment and Development of Vietnam – BIDV Branch Ha Thanh) is currently the authorized unit providing fund administration services. The existing systems for providing fund administration services have many advantages and are designed with security mechanisms, ensuring high levels of confidentiality by setting strict access control principles. The bank's accounting and fund certificate valuation systems meet the requirements of the Fund Management Company. This system is updated biennially, including the development of new features and tailored developments for each specific market, which has successfully met accounting requirements in Vietnam. All systems store data periodically and have disaster recovery programs. The bank's disaster recovery process is detailed and systematic, designed to address disasters within the shortest timeframe to minimize the impact on operations and reduce potential losses.

Data is stored in compliance with current legal regulations in Vietnam. The bank's information storage system is highly secure, using maximum security protocols. In addition to hard data storage, the bank has established processes to ensure effective security for information transmitted via email, utilizing methods such as firewalls, confirmation requests, and authorization checks during information exchanges.

The bank's risk management system ensures that all staff in various positions are responsible for controlling and adhering to the risk management policies. Performance evaluation reports and standard control reports are prepared monthly and reviewed by the Risk Management Committee in risk management meetings. The bank has developed methods to mitigate operational, technological, and human risks.

Đánh giá dịch vụ Đại Lý Chuyển Nhượng (“VSDC”)/ Evaluation of Transfer Agent Services (“VSDC”)

Tổng Công Ty Lưu Ký Và Bù Trừ Chứng Khoán Việt Nam (“VSDC”) đang là nhà cung cấp dịch vụ Đại lý chuyển nhượng cho Quý.

Về cơ sở vật chất kỹ thuật, hệ thống cung cấp dịch vụ Đại lý chuyển nhượng quỹ hoán đổi danh mục của VSDC có các tính năng đáp ứng các nhu cầu dịch vụ của Đại Lý Chuyển Nhượng. Hệ thống có chức năng phân quyền linh hoạt, có thiết kế mở cho phép kết nối với các hệ thống thành viên khác. Hệ thống đáp ứng đầy đủ nhu cầu về nghiệp vụ Đại lý Chuyển Nhượng về việc Quản lý sổ nhà đầu tư, quản lý dữ liệu, phân bổ giao dịch và các hoạt động khác đáp ứng nhu cầu của Công Ty Quản Lý Quỹ, Đại lý phân phối, và Ngân hàng giám sát, tổ chức cung cấp dịch vụ quản trị quỹ....

Quy trình lưu trữ dữ liệu và kế hoạch dự phòng dữ liệu đảm bảo quy trình được diễn ra thông suốt. Hệ thống máy chủ của dịch vụ được đặt tại Trụ sở chính Hà Nội. Hệ thống dự phòng được đặt tại chi nhánh của VSDC tại TP. Hồ Chí Minh, đồng thời dữ liệu được sao lưu hàng ngày ra băng từ và được lưu trữ tại VSDC và lưu trữ từ xa. Dữ liệu hàng ngày được đồng bộ từ hệ thống chính vào hệ thống dự phòng và được khởi động trong vòng 30 phút kể từ khi có sự cố xảy ra.

Vietnam Securities Depository and Clearing Corporation (VSDC) is currently the provider of transfer agent services for the Fund.

Regarding technical infrastructure, VSDC's system for providing transfer agent services for exchange-traded funds (ETFs) has features that meet the transfer agent service requirements. The system offers flexible user authorization functionality and an open design that allows connection to other member systems. It fully meets the transfer agent operational needs, including managing the investor register, data management, transaction allocation, and other activities that cater to the needs of the Fund Management Company, distributors, custodian banks, and fund administration service providers.

The data storage process and backup plan ensure that operations are conducted smoothly. The service's server system is located at the main office in Hanoi. The backup system is housed at VSDC's branch in Ho Chi Minh City, with daily data backups to tape, stored both at VSDC and remotely. Daily data synchronization occurs from the main system to the backup system, and the backup system can be activated within 30 minutes in the event of a failure.

Đánh giá dịch vụ tính Giá Trị Tài Sản Ròng tham chiếu (iNAV) và TE/ Evaluation of the Net Asset Value (NAV) and Tracking Error (TE) Calculation Services.

Sở Giao Dịch Chứng Khoán TP. Hồ Chí Minh hiện đang là tổ chức cung cấp dịch vụ tính giá trị tài sản ròng tham chiếu.

Sở Giao Dịch Chứng Khoán TP. Hồ Chí Minh đã đáp ứng được các yêu cầu về cơ sở vật chất kỹ thuật. Quy trình nghiệp vụ được thực hiện chính xác, giá trị tài sản ròng tham chiếu trên một chứng chỉ quỹ (iNAV) được công bố mười lăm giây một lần và được công bố trên các trang thông tin điện tử của Sở Giao Dịch Chứng Khoán. Sở Giao Dịch Chứng Khoán TP. Hồ Chí Minh đã tính toán mức sai lệch đúng theo công thức quy định tại Thông tư 98/2020/TT-BTC ngày 16 tháng 11 năm 2020 của Bộ trưởng Bộ Tài chính.

The Ho Chi Minh Stock Exchange (HOSE) is currently the organization providing the reference Net Asset Value (iNAV) and Tracking Error (TE) calculation services.

HOSE has met the requirements for technical infrastructure. The operational process is carried out accurately, with the reference net asset value per fund unit (iNAV) being published every fifteen seconds and made available on the exchange's electronic platforms. HOSE has calculated the deviation according to the formula stipulated in Circular No. 98/2020/TT-BTC dated November 16, 2020, issued by the Minister of Finance.

Đánh giá dịch vụ Đại Lý Phân Phối/ Evaluation of Distribution Agent Services

Các Thành viên lập quỹ (TVLQ) kiêm Đại lý phân phối đều đáp ứng được yêu cầu về việc kết nối với Ngân hàng TMCP Đầu tư và Phát triển Việt Nam – chi nhánh Hà Thành và nhà cung cấp dịch vụ đại lý chuyển nhượng, đảm bảo quy trình nghiệp vụ của TVLQ diễn ra thông suốt không bị gián đoạn. TVLQ đã đáp ứng được yêu cầu về quy trình ngăn giao dịch muộn, các quy trình về lưu trữ thông tin và bảo mật thông tin khách hàng.

Authorized Participants (AP), who also act as Distribution Agents, have met the requirements for connecting with Vietcombank (Vietnam Joint Stock Commercial Bank for Foreign Trade) and the transfer agent service provider, ensuring that the operational processes of AP are carried out smoothly without any interruptions. AP has also met the requirements for preventing late transactions, as well as for information storage and customer data security.

CÔNG TY QUẢN LÝ QUỸ
ASSET MANAGEMENT COMPANY

(Ký, ghi rõ họ tên và đóng dấu)
(Signature, full name and company seal)



Tô Thùy Linh
PHÓ TỔNG GIÁM ĐỐC

