

**CÔNG TY CỔ PHẦN BIA HÀ NỘI – HẢI DƯƠNG**  
**BÁO CÁO TÀI CHÍNH**

Cho năm tài chính kết thúc ngày 31 tháng 12 năm 2024 đã được kiểm toán bởi

**CÔNG TY TNHH KIỂM TOÁN NHÂN TÂM VIỆT**



MỤC LỤC

Nội Dung	Trang
BÁO CÁO CỦA BAN GIÁM ĐỐC	02 – 03
BÁO CÁO KIỂM TOÁN ĐỘC LẬP	04 – 05
BÁO CÁO TÀI CHÍNH ĐÃ ĐƯỢC KIỂM TOÁN	06 – 37
<i>Bảng cân đối kế toán tại ngày 31 tháng 12 năm 2024</i>	<i>06 – 09</i>
<i>Báo cáo kết quả hoạt động kinh doanh năm 2024</i>	<i>10</i>
<i>Báo cáo lưu chuyển tiền tệ năm 2024</i>	<i>11 – 12</i>
<i>Bản thuyết minh Báo cáo tài chính năm 2024</i>	<i>13 – 37</i>

## BÁO CÁO CỦA BAN GIÁM ĐỐC

Ban Giám đốc Công ty Cổ phần Bia Hà Nội - Hải Dương (sau đây gọi tắt là “Công ty”) trình bày Báo cáo của mình và Báo cáo tài chính cho năm tài chính kết thúc ngày 31 tháng 12 năm 2024 đã được kiểm toán.

### KHÁI QUÁT VỀ CÔNG TY

Công ty Cổ phần Bia Hà Nội – Hải Dương được chuyển đổi từ doanh nghiệp nhà nước (Công ty Bia – Nước Giải khát Hải Dương) theo quyết định số 3192/QĐ-UB ngày 12/08/2003 của Ủy ban Nhân dân tỉnh Hải Dương. Hoạt động theo giấy chứng nhận đăng ký kinh doanh số 0800283766 do Sở Kế hoạch và Đầu tư Tỉnh Hải Dương cấp ngày 19/09/2003, đăng ký thay đổi lần thứ 9 ngày 17/09/2018.

Lĩnh vực hoạt động kinh doanh của Công ty là sản xuất, kinh doanh các sản phẩm bia.

### TRỤ SỞ HOẠT ĐỘNG:

Địa chỉ : Phố Quán Thánh – Bình Hàn – Thành phố Hải Dương – Tỉnh Hải Dương.  
Điện thoại : 02203852319  
Email : biahnhd@gmail.com  
Mã số thuế : 0800283766

### TÌNH HÌNH TÀI CHÍNH VÀ HOẠT ĐỘNG KINH DOANH

Tình hình tài chính tại thời điểm ngày 31 tháng 12 năm 2024, kết quả hoạt động kinh doanh và lưu chuyển tiền tệ cho năm tài chính kết thúc cùng ngày của Công ty được trình bày trong Báo cáo tài chính đính kèm báo cáo này (từ trang 06 đến trang 37).

### SỰ KIỆN PHÁT SINH SAU NGÀY KẾT THÚC KỲ KẾ TOÁN

Ban Giám đốc Công ty khẳng định không có sự kiện nào phát sinh sau ngày 31 tháng 12 năm 2024 cho đến thời điểm lập báo cáo này mà chưa được xem xét điều chỉnh số liệu hoặc công bố trong Báo cáo tài chính.

### HỘI ĐỒNG QUẢN TRỊ VÀ BAN ĐIỀU HÀNH QUẢN LÝ

Các thành viên của Hội đồng Quản trị trong năm và tại ngày lập báo cáo này bao gồm:

Họ và tên	Chức vụ
Ông Nguyễn Quang Thanh	Chủ tịch
Ông Trần Huy Loãn	Phó Chủ tịch
Ông Trần Văn Hà	Thành viên
Bà Nguyễn Thị Minh Nguyệt	Thành viên

Các thành viên Ban Kiểm soát trong năm và tại ngày lập báo cáo này bao gồm:

Họ và tên	Chức vụ
Bà Bùi Thị Thanh Bình	Trưởng ban
Bà Nguyễn Thị Minh Phương	Thành viên
Bà Cao Hải Yến	Thành viên

Các thành viên của Ban Giám đốc trong năm và tại ngày lập báo cáo này bao gồm:

Họ và tên	Chức vụ
Ông Trần Huy Loãn	Giám đốc
Ông Trần Văn Hà	Phó Giám đốc
Ông Vũ Văn Khoan	Phó Giám đốc

**CÔNG TY CỔ PHẦN BIA HÀ NỘI – HẢI DƯƠNG**  
**BÁO CÁO CỦA BAN GIÁM ĐỐC (tiếp theo)**

**KIỂM TOÁN VIÊN**

Công ty TNHH Kiểm toán Nhân Tâm Việt đã kiểm toán Báo cáo tài chính cho năm tài chính kết thúc ngày 31 tháng 12 năm 2024.

**CÔNG BỐ TRÁCH NHIỆM CỦA BAN GIÁM ĐỐC ĐỐI VỚI BÁO CÁO TÀI CHÍNH**

Ban Giám đốc Công ty chịu trách nhiệm về việc lập Báo cáo tài chính phản ánh trung thực, hợp lý tình hình hoạt động, kết quả hoạt động kinh doanh và tình hình lưu chuyển tiền tệ của Công ty trong năm. Trong quá trình lập Báo cáo tài chính, Ban Giám đốc Công ty cam kết đã tuân thủ các yêu cầu sau:

- Xây dựng và duy trì kiểm soát nội bộ mà Ban Giám đốc xác định là cần thiết để đảm bảo cho việc lập và trình bày Báo cáo tài chính không còn sai sót trọng yếu do gian lận hoặc do nhầm lẫn;
- Lựa chọn các chính sách kế toán thích hợp và áp dụng các chính sách này một cách nhất quán;
- Đưa ra các đánh giá và dự đoán hợp lý và thận trọng;
- Nêu rõ các chuẩn mực kế toán được áp dụng có được tuân thủ hay không, có những áp dụng sai lệch trọng yếu đến mức cần phải công bố và giải thích trong Báo cáo tài chính hay không;
- Lập và trình bày các Báo cáo tài chính trên cơ sở tuân thủ các Chuẩn mực kế toán, Chế độ kế toán doanh nghiệp Việt Nam và các quy định pháp lý có liên quan đến việc lập và trình bày Báo cáo tài chính;
- Lập các Báo cáo tài chính dựa trên cơ sở hoạt động kinh doanh liên tục, trừ trường hợp không thể cho rằng Công ty sẽ tiếp tục hoạt động kinh doanh.

Ban Giám đốc Công ty đảm bảo rằng các số kế toán được lưu giữ để phản ánh tình hình tài chính của Công ty, với mức độ trung thực, hợp lý tại bất cứ thời điểm nào và đảm bảo rằng Báo cáo tài chính tuân thủ các quy định hiện hành của Nhà nước. Đồng thời có trách nhiệm trong việc bảo đảm an toàn tài sản của Công ty và thực hiện các biện pháp thích hợp để ngăn chặn, phát hiện các hành vi gian lận và các vi phạm khác của Công ty tại thời điểm ngày 31/12/2024, kết quả hoạt động kinh doanh và tình hình lưu chuyển tiền tệ cho năm tài chính kết thúc ngày 31/12/2024, phù hợp với Chuẩn mực kế toán, Chế độ kế toán doanh nghiệp Việt Nam và tuân thủ các quy định pháp lý có liên quan đến việc lập và trình bày Báo cáo tài chính.

**CAM KẾT KHÁC**

Ban Giám đốc cam kết rằng Công ty tuân thủ Nghị định 155/2020/NĐ-CP ngày 31/12/2020 hướng dẫn về quản trị công ty áp dụng với công ty đại chúng và Công ty không vi phạm nghĩa vụ công bố thông tin theo quy định tại Thông tư số 96/2020/TT-BTC ngày 16 tháng 11 năm 2020 của Bộ Tài chính hướng dẫn công bố thông tin trên Thị trường chứng khoán.

Hải Dương, ngày 14 tháng 03 năm 2025

**Thay mặt Ban Giám đốc**



**Trần Huy Loan**



Số: 1806.01.02 /2024/BCTC-NVT2

**BÁO CÁO KIỂM TOÁN ĐỘC LẬP**  
**Về Báo cáo tài chính năm 2024****Kính gửi: Các cổ đông, Hội đồng Quản trị và Ban Giám đốc**  
**Công ty Cổ phần Bia Hà Nội – Hải Dương**

Chúng tôi đã kiểm toán Báo cáo tài chính kèm theo của Công ty Cổ phần Bia Hà Nội – Hải Dương, được lập ngày 14 tháng 3 năm 2025 từ trang 06 đến trang 37, bao gồm Bảng cân đối kế toán tại ngày 31 tháng 12 năm 2024, Báo cáo kết quả hoạt động kinh doanh, Báo cáo lưu chuyển tiền tệ cho năm tài chính kết thúc cùng ngày và Bản thuyết minh Báo cáo tài chính.

**Trách nhiệm của Ban Giám đốc**

Ban Giám đốc Công ty Cổ phần Bia Hà Nội - Hải Dương chịu trách nhiệm lập và trình bày trung thực và hợp lý Báo cáo tài chính của Công ty theo chuẩn mực kế toán, chế độ kế toán doanh nghiệp Việt Nam và các quy định pháp lý có liên quan đến việc lập và trình bày Báo cáo tài chính và chịu trách nhiệm về kiểm soát nội bộ mà Ban Giám đốc xác định là cần thiết để đảm bảo việc lập và trình bày Báo cáo tài chính không có sai sót trọng yếu do gian lận hoặc nhầm lẫn.

**Trách nhiệm của Kiểm toán viên**

Trách nhiệm của chúng tôi là đưa ra ý kiến về Báo cáo tài chính dựa trên kết quả của cuộc kiểm toán. Chúng tôi đã thực hiện công việc kiểm toán theo các chuẩn mực kiểm toán Việt Nam. Các chuẩn mực này yêu cầu chúng tôi tuân thủ chuẩn mực và các quy định về đạo đức nghề nghiệp, yêu cầu lập kế hoạch và thực hiện để đạt được sự đảm bảo hợp lý về việc liệu Báo cáo tài chính của Công ty có còn sai sót trọng yếu hay không.

Công việc kiểm toán bao gồm thực hiện các thủ tục nhằm thu thập các bằng chứng kiểm toán về các số liệu và thuyết minh trên Báo cáo tài chính. Các thủ tục kiểm toán được lựa chọn dựa trên xét đoán của kiểm toán viên, bao gồm đánh giá rủi ro có sai sót trọng yếu trong Báo cáo tài chính do gian lận hoặc nhầm lẫn. Khi thực hiện đánh giá các rủi ro này, kiểm toán viên đã xem xét kiểm soát nội bộ của Công ty liên quan đến việc lập và trình bày Báo cáo tài chính trung thực, hợp lý nhằm thiết kế các thủ tục kiểm toán phù hợp với tình hình thực tế, tuy nhiên không nhằm mục đích đưa ra ý kiến về hiệu quả của kiểm soát nội bộ của Công ty. Công việc kiểm toán cũng bao gồm đánh giá tính thích hợp của các chính sách kế toán được áp dụng và tính hợp lý của các ước tính kế toán của Tổng Giám đốc cũng như đánh giá việc trình bày tổng thể Báo cáo tài chính.

Chúng tôi tin tưởng rằng các bằng chứng kiểm toán mà chúng tôi đã thu thập được là đầy đủ và thích hợp làm cơ sở cho ý kiến kiểm toán của chúng tôi.

Trụ Sở Chính:

Tầng 2, tòa nhà Platinum Residences, số 6 Nguyễn Công Hoan,  
Phường Ngọc Khánh, Quận Ba Đình, Thành phố Hà Nội, Việt Nam

[T] (84-24) 3761 3399

[W] www/vpaudit.vn

[F] (84-24) 3761 5599

[E] vpa@ntva.vn

Chi nhánh tại Hà Nội:

Số 12 Phố Mễ Trì Hạ, P. Mễ Trì, Q. Nam Từ Liêm, TP. Hà Nội

Chi nhánh tại TP. Hồ Chí Minh:

98 Vũ Tông Phan, P. An Phú, Q. 2, TP. Hồ Chí Minh

**Ý kiến của kiểm toán viên**

Theo ý kiến chúng tôi, Báo cáo tài chính đề cập đã phản ánh trung thực và hợp lý trên các khía cạnh trọng yếu tình hình tài chính của Công ty Cổ phần Bia Hà Nội – Hải Dương tại thời điểm ngày 31 tháng 12 năm 2024 cũng như kết quả hoạt động kinh doanh và tình hình lưu chuyển tiền tệ cho năm tài chính kết thúc cùng ngày, phù hợp với chuẩn mực kế toán, chế độ kế toán doanh nghiệp Việt Nam và các quy định pháp lý có liên quan đến việc lập và trình bày Báo cáo tài chính.

**Vấn đề khác**

Báo cáo tài chính cho năm tài chính kết thúc tại ngày 31 tháng 12 năm 2023 của Công ty Cổ phần Bia Hà Nội – Hải Dương đã được kiểm toán bởi các kiểm toán viên và doanh nghiệp kiểm toán khác. Kiểm toán viên này đã đưa ra ý kiến chấp nhận toàn phần đối với Báo cáo tài chính này tại các ngày 14 tháng 03 năm 2024.

Hà Nội, ngày 14 tháng 03 năm 2025

**CÔNG TY TNHH KIỂM TOÁN NHÂN TÂM VIỆT**

**Phó Tổng Giám đốc**

**Kiểm toán viên**



**Nguyễn Thị Hạnh**

GCNĐKHNTK số: 1690-2023-124-1

**Lê Mỹ Trang**

GCNĐKHNTK số: 3764-2021-124-1

**BẢNG CÂN ĐỐI KẾ TOÁN**  
Tại ngày 31 tháng 12 năm 2024

Đơn vị tính: VND

TÀI SẢN	Mã số	Thuyết minh	Số cuối năm	Số đầu năm
<b>A . TÀI SẢN NGẮN HẠN</b>	<b>100</b>		<b>75.744.139.662</b>	<b>70.141.006.770</b>
<b>I. Tiền và các khoản tương đương tiền</b>	<b>110</b>	<b>V.1</b>	<b>874.168.132</b>	<b>3.131.206.668</b>
1. Tiền	111		874.168.132	3.131.206.668
2. Các khoản tương đương tiền	112		-	-
<b>II. Đầu tư tài chính ngắn hạn</b>	<b>120</b>		<b>52.000.000.000</b>	<b>45.000.000.000</b>
1. Chứng khoán kinh doanh	121		-	-
2. Dự phòng giảm giá chứng khoán kinh doanh (*)	122		-	-
3. Đầu tư nắm giữ đến ngày đáo hạn	123	V.2	52.000.000.000	45.000.000.000
<b>III. Các khoản phải thu ngắn hạn</b>	<b>130</b>		<b>1.593.483.549</b>	<b>1.451.784.000</b>
1. Phải thu ngắn hạn của khách hàng	131	V.3	49.599.690	34.284.000
2. Trả trước cho người bán ngắn hạn	132	V.4	110.000.000	90.000.000
3. Phải thu nội bộ ngắn hạn	133		-	-
4. Phải thu theo tiến độ kế hoạch hợp đồng xây dựng	134		-	-
5. Phải thu về cho vay ngắn hạn	135		-	-
6. Phải thu ngắn hạn khác	136	V.5	1.433.883.859	1.327.500.000
7. Dự phòng phải thu ngắn hạn khó đòi (*)	137		-	-
8. Tài sản thiếu chờ xử lý	139		-	-
<b>IV. Hàng tồn kho</b>	<b>140</b>		<b>21.276.487.981</b>	<b>20.334.093.683</b>
1. Hàng tồn kho	141	V.6	21.276.487.981	20.334.093.683
2. Dự phòng giảm giá hàng tồn kho (*)	149		-	-
<b>V. Tài sản ngắn hạn khác</b>	<b>150</b>		<b>-</b>	<b>223.922.419</b>
1. Chi phí trả trước ngắn hạn	151		-	-
2. Thuế GTGT được khấu trừ	152		-	-
3. Thuế và các khoản khác phải thu Nhà nước	153	V.11	-	223.922.419
4. Giao dịch mua bán lại trái phiếu Chính phủ	154		-	-
5. Tài sản ngắn hạn khác	155		-	-



**CÔNG TY CỔ PHẦN BIA HÀ NỘI – HẢI DƯƠNG**

Địa chỉ: Phố Quán Thánh – Bình Hàn – Tp. Hải Dương

**BÁO CÁO TÀI CHÍNH**

Cho năm tài chính kết thúc ngày 31 tháng 12 năm 2024

**Bảng cân đối kế toán (tiếp theo)**

TÀI SẢN	Mã số	Thuyết minh	Số cuối năm	Số đầu năm
<b>B. TÀI SẢN DÀI HẠN</b>	<b>200</b>		<b>19.365.200.815</b>	<b>23.437.311.522</b>
<b>I. Các khoản phải thu dài hạn</b>	<b>210</b>		-	-
1. Phải thu dài hạn của khách hàng	211		-	-
2. Trả trước cho người bán dài hạn	212		-	-
3. Vốn kinh doanh ở đơn vị trực thuộc	213		-	-
4. Phải thu nội bộ dài hạn	214		-	-
5. Phải thu về cho vay dài hạn	215		-	-
6. Phải thu dài hạn khác	216		-	-
7. Dự phòng phải thu dài hạn khó đòi (*)	219		-	-
<b>II. Tài sản cố định</b>	<b>220</b>		<b>14.927.674.630</b>	<b>17.796.658.802</b>
1. Tài sản cố định hữu hình	221	V.7	13.755.180.779	16.624.164.951
- Nguyên giá	222		302.550.042.195	300.156.807.013
- Giá trị hao mòn lũy kế (*)	223		(288.794.861.416)	(283.532.642.062)
2. Tài sản cố định thuê tài chính	224		-	-
- Nguyên giá	225		-	-
- Giá trị hao mòn lũy kế (*)	226		-	-
3. Tài sản cố định vô hình	227	V.8	1.172.493.851	1.172.493.851
- Nguyên giá	228		1.457.244.000	1.457.244.000
- Giá trị hao mòn lũy kế (*)	229		(284.750.149)	(284.750.149)
<b>III. Bất động sản đầu tư</b>	<b>230</b>		-	-
- Nguyên giá	231		-	-
- Giá trị hao mòn lũy kế	232		-	-
<b>IV. Tài sản dở dang dài hạn</b>	<b>240</b>		-	-
1. Chi phí sản xuất, kinh doanh dở dang dài hạn	241		-	-
2. Chi phí xây dựng cơ bản dở dang	242		-	-
<b>V. Đầu tư tài chính dài hạn</b>	<b>250</b>		-	-
1. Đầu tư vào công ty con	251		-	-
2. Đầu tư vào công ty liên doanh, liên kết	252		-	-
3. Đầu tư góp vốn vào đơn vị khác	253		-	-
4. Dự phòng đầu tư tài chính dài hạn (*)	254		-	-
5. Đầu tư nắm giữ đến ngày đáo hạn	255		-	-
<b>VI. Tài sản dài hạn khác</b>	<b>260</b>		<b>4.437.526.185</b>	<b>5.640.652.720</b>
1. Chi phí trả trước dài hạn	261	V.9	4.437.526.185	5.640.652.720
2. Tài sản thuế thu nhập hoãn lại	262		-	-
3. Thiết bị, vật tư, phụ tùng thay thế dài hạn	263		-	-
4. Tài sản dài hạn khác	268		-	-
<b>TỔNG CỘNG TÀI SẢN</b>	<b>270</b>		<b>95.109.340.477</b>	<b>93.578.318.292</b>



**CÔNG TY CỔ PHẦN BIA HÀ NỘI – HẢI DƯƠNG**

Địa chỉ: Phố Quán Thánh – Bình Hàn – Tp. Hải Dương

**BÁO CÁO TÀI CHÍNH**

Cho năm tài chính kết thúc ngày 31 tháng 12 năm 2024

**Bảng cân đối kế toán (tiếp theo)**

NGUỒN VỐN	Mã số	Thuyết minh	Số cuối năm	Số đầu năm
<b>A. NỢ PHẢI TRẢ</b>	<b>300</b>		<b>21.208.308.483</b>	<b>19.384.874.723</b>
<b>I. Nợ ngắn hạn</b>	<b>310</b>		<b>21.208.308.483</b>	<b>19.384.874.723</b>
1. Phải trả người bán ngắn hạn	311	V.10	1.544.082.103	2.011.648.220
2. Người mua trả tiền trước ngắn hạn	312		-	-
3. Thuế và các khoản phải nộp Nhà nước	313	V.11	5.481.480.669	4.394.992.476
4. Phải trả người lao động	314		1.707.878.851	1.989.642.952
5. Chi phí phải trả ngắn hạn	315		-	-
6. Phải trả nội bộ ngắn hạn	316		-	-
7. Phải trả theo tiến độ kế hoạch hợp đồng xây dựng	317		-	-
8. Doanh thu chưa thực hiện ngắn hạn	318		-	-
9. Phải trả ngắn hạn khác	319	V.12	9.230.387.976	8.082.308.191
10. Vay và nợ thuê tài chính ngắn hạn	320		-	-
11. Dự phòng phải trả ngắn hạn	321		-	-
12. Quỹ khen thưởng, phúc lợi	322		3.244.478.884	2.906.282.884
13. Quỹ bình ổn giá	323		-	-
14. Giao dịch mua bán lại trái phiếu Chính phủ	324		-	-
<b>II. Nợ dài hạn</b>	<b>330</b>		-	-
1. Phải trả người bán dài hạn	331		-	-
2. Người mua trả tiền trước dài hạn	332		-	-
3. Chi phí phải trả dài hạn	333		-	-
4. Phải trả nội bộ về vốn kinh doanh	334		-	-
5. Phải trả nội bộ dài hạn	335		-	-
6. Doanh thu chưa thực hiện dài hạn	336		-	-
7. Phải trả dài hạn khác	337		-	-
8. Vay và nợ thuê tài chính dài hạn	338		-	-
9. Trái phiếu chuyển đổi	339		-	-
10. Cổ phiếu ưu đãi	340		-	-
11. Thuế thu nhập hoãn lại phải trả	341		-	-
12. Dự phòng phải trả dài hạn	342		-	-
13. Quỹ phát triển khoa học và công nghệ	343		-	-

**CÔNG TY CỔ PHẦN BIA HÀ NỘI – HẢI DƯƠNG**

Địa chỉ: Phố Quán Thánh – Bình Hàn – Tp. Hải Dương

**BÁO CÁO TÀI CHÍNH**

Cho năm tài chính kết thúc ngày 31 tháng 12 năm 2024

**Bảng cân đối kế toán (tiếp theo)**

NGUỒN VỐN	Mã số	Thuyết minh	Số cuối năm	Số đầu năm
<b>B. VỐN CHỦ SỞ HỮU</b>	<b>400</b>		<b>73.901.031.994</b>	<b>74.193.443.569</b>
<b>I. Vốn chủ sở hữu</b>	<b>410</b>	<b>V.13</b>	<b>73.901.031.994</b>	<b>74.193.443.569</b>
1. Vốn góp của chủ sở hữu	411		40.000.000.000	40.000.000.000
- Cổ phiếu phổ thông có quyền biểu quyết	411a		40.000.000.000	40.000.000.000
- Cổ phiếu ưu đãi	411b		-	-
2. Thặng dư vốn cổ phần	412		-	-
3. Quyền chọn chuyển đổi trái phiếu	413		-	-
4. Vốn khác của chủ sở hữu	414		-	-
5. Cổ phiếu quỹ (*)	415		-	-
6. Chênh lệch đánh giá lại tài sản	416		-	-
7. Chênh lệch tỷ giá hối đoái	417		-	-
8. Quỹ đầu tư phát triển	418		25.834.533.044	25.834.533.044
9. Quỹ hỗ trợ sắp xếp doanh nghiệp	419		-	-
10. Quỹ khác thuộc vốn chủ sở hữu	420		-	-
11. Lợi nhuận sau thuế chưa phân phối	421		8.066.498.950	8.358.910.525
- LNST chưa phân phối lũy kế đến cuối năm trước	421a		1.758.910.525	2.353.116.251
- LNST chưa phân phối năm nay	421b		6.307.588.425	6.005.794.274
12. Nguồn vốn đầu tư XDCB	422		-	-
<b>II. Nguồn kinh phí và quỹ khác</b>	<b>430</b>		-	-
1. Nguồn kinh phí	431		-	-
2. Nguồn kinh phí đã hình thành TSCĐ	432		-	-
<b>TỔNG CỘNG NGUỒN VỐN</b>	<b>440</b>		<b>95.109.340.477</b>	<b>93.578.318.292</b>

Lập, ngày 14 tháng 03 năm 2025

Người lập biểu



Hà Thị Thùy Dương

Kế toán trưởng



Đặng Thị Minh Duyệt

Giám đốc



Trần Huy Loan

**CÔNG TY CỔ PHẦN BIA HÀ NỘI – HẢI DƯƠNG**

Địa chỉ: Phố Quán Thánh – Bình Hàn – Tp. Hải Dương

**BÁO CÁO TÀI CHÍNH**

Cho năm tài chính kết thúc ngày 31 tháng 12 năm 2024

**BÁO CÁO KẾT QUẢ HOẠT ĐỘNG KINH DOANH**

Năm 2024

Đơn vị tính: VND

Chỉ tiêu	Mã số	Thuyết minh	Năm nay	Năm trước
1. Doanh thu bán hàng và cung cấp dịch vụ	01	VI.1	174.394.759.147	168.660.498.492
2. Các khoản giảm trừ doanh thu	02	VI.2	2.456.223.018	2.106.794.004
3. Doanh thu thuần bán hàng và cung cấp dịch vụ	10		171.938.536.129	166.553.704.488
4. Giá vốn hàng bán	11	VI.3	132.418.573.499	131.538.184.771
5. Lợi nhuận gộp về bán hàng và cung cấp dịch vụ	20		39.519.962.630	35.015.519.717
6. Doanh thu hoạt động tài chính	21	VI.4	3.061.280.766	5.230.880.204
7. Chi phí tài chính	22		-	-
Trong đó: Chi phí lãi vay	23		-	-
8. Chi phí bán hàng	25	VI.5	22.950.067.906	21.752.572.295
9. Chi phí quản lý doanh nghiệp	26	VI.5	11.713.541.922	11.014.078.983
10. Lợi nhuận thuần từ hoạt động kinh doanh	30		7.917.633.568	7.479.748.643
11. Thu nhập khác	31	VI.6	26.851.963	87.521.644
12. Chi phí khác	32		-	27.444
13. Lợi nhuận khác	40		26.851.963	87.494.200
14. Tổng lợi nhuận kế toán trước thuế	50		7.944.485.531	7.567.242.843
15. Chi phí thuế thu nhập doanh nghiệp hiện hành	51	VI.7	1.636.897.106	1.561.448.569
16. Chi phí thuế thu nhập doanh nghiệp hoãn lại	52		-	-
17. Lợi nhuận sau thuế thu nhập doanh nghiệp	60		6.307.588.425	6.005.794.274
18. Lãi cơ bản trên cổ phiếu	70	VI.8	1.239	1.051
19. Lãi suy giảm trên cổ phiếu	71	VI.8	1.239	1.051

Lập, ngày 14 tháng 03 năm 2025

Người lập biểu

Hà Thị Thùy Dương

Kế toán trưởng

Đặng Thị Minh Duyệt

Giám đốc



Trần Huy Loan



**CÔNG TY CỔ PHẦN BIA HÀ NỘI – HẢI DƯƠNG**

Địa chỉ: Phố Quán Thánh – Bình Hàn – Tp. Hải Dương

**BÁO CÁO TÀI CHÍNH**

Cho năm tài chính kết thúc ngày 31 tháng 12 năm 2024

**BÁO CÁO LƯU CHUYỂN TIỀN TỆ**

(Theo phương pháp gián tiếp)

Năm 2024

Đơn vị tính: VND

Chỉ tiêu	Mã số	Thuyết minh	Năm nay	Năm trước
<b>I. Lưu chuyển tiền từ hoạt động kinh doanh</b>				
1. Lợi nhuận trước thuế	01		7.944.485.531	7.567.242.843
2. Điều chỉnh cho các khoản				
- Khấu hao TSCĐ và BĐSĐT	02		5.262.219.354	5.424.099.767
- Các khoản dự phòng	03		-	-
- Lãi, lỗ chênh lệch tỷ giá hối đoái do đánh giá lại các khoản mục tiền tệ có gốc ngoại tệ	04		-	-
- Lãi, lỗ từ hoạt động đầu tư	05		(3.061.280.766)	(5.230.880.204)
- Chi phí lãi vay	06		-	-
- Các khoản điều chỉnh khác	07		-	-
3. Lợi nhuận từ hoạt động kinh doanh trước thay đổi vốn lưu động	08		10.145.424.119	7.760.462.406
- Tăng, giảm các khoản phải thu	09		(5.560.693)	(448.706.419)
- Tăng, giảm hàng tồn kho	10		(942.394.298)	(1.415.378.625)
- Tăng, giảm các khoản phải trả (không kể lãi vay phải trả, thuế thu nhập doanh nghiệp phải nộp)	11		1.404.283.023	(906.738.260)
- Tăng, giảm chi phí trả trước	12		1.203.126.535	(10.536.718)
- Tăng, giảm chứng khoán kinh doanh	13		-	-
- Tiền lãi vay đã trả	14		-	-
- Thuế thu nhập doanh nghiệp đã nộp	15		(1.561.448.569)	(392.779.063)
- Tiền thu khác từ hoạt động kinh doanh	16		-	-
- Tiền chi khác cho hoạt động kinh doanh	17		(1.461.804.000)	(2.397.508.000)
<b>Lưu chuyển tiền thuần từ hoạt động kinh doanh</b>	<b>20</b>		<b>8.781.626.117</b>	<b>2.188.815.321</b>
<b>II. Lưu chuyển tiền từ hoạt động đầu tư</b>				
1. Tiền chi để mua sắm, xây dựng TSCĐ và các tài sản dài hạn khác	21		(2.393.235.182)	(4.006.013.818)
2. Tiền thu từ thanh lý, nhượng bán TSCĐ và các tài sản dài hạn khác	22		-	-
3. Tiền chi cho vay, mua các công cụ nợ của đơn vị khác	23		(94.000.000.000)	(93.000.000.000)
4. Tiền thu hồi cho vay, bán lại các công cụ nợ của đơn vị khác	24		87.000.000.000	96.000.000.000
5. Tiền chi đầu tư góp vốn vào đơn vị khác	25		-	-
6. Tiền thu hồi góp vốn vào đơn vị khác	26		-	-
7. Tiền thu lãi cho vay, cổ tức và lợi nhuận được chia	27		3.149.064.329	5.164.428.149
<b>Lưu chuyển tiền thuần hoạt động đầu tư</b>	<b>30</b>		<b>(6.244.170.853)</b>	<b>4.158.414.331</b>



**CÔNG TY CỔ PHẦN BIA HÀ NỘI – HẢI DƯƠNG**

Địa chỉ: Phố Quán Thánh – Bình Hàn – Tp. Hải Dương

**BÁO CÁO TÀI CHÍNH**

Cho năm tài chính kết thúc ngày 31 tháng 12 năm 2024

**Báo cáo lưu chuyển tiền tệ (tiếp theo)**

Chỉ tiêu	Mã số	Thuyết minh	Năm nay	Năm trước
<b>III. Lưu chuyển tiền từ hoạt động tài chính</b>				
1. Tiền thu từ phát hành cổ phiếu, nhận vốn góp của chủ sở hữu	31		-	-
2. Tiền chi trả vốn góp cho các chủ sở hữu, mua lại cổ phiếu của doanh nghiệp đã phát hành	32		-	-
3. Tiền thu từ đi vay	33		-	-
4. Tiền trả nợ gốc vay	34		-	-
5. Tiền trả nợ gốc thuê tài chính	35		-	-
6. Cổ tức, lợi nhuận đã trả cho chủ sở hữu	36		(4.794.493.800)	(4.794.493.800)
<b>Lưu chuyển tiền thuần từ hoạt động tài chính</b>	<b>40</b>		<b>(4.794.493.800)</b>	<b>(4.794.493.800)</b>
<b>Lưu chuyển tiền thuần trong năm</b>	<b>50</b>		<b>(2.257.038.536)</b>	<b>1.552.735.852</b>
<b>Tiền và tương đương tiền đầu năm</b>	<b>60</b>		<b>3.131.206.668</b>	<b>1.578.470.816</b>
Ảnh hưởng của thay đổi tỷ giá hối đoái quy đổi ngoại tệ	61		-	-
<b>Tiền và tương đương tiền cuối năm</b>	<b>70</b>	<b>V.1</b>	<b>874.168.132</b>	<b>3.131.206.668</b>

Lập, ngày 14 tháng 03 năm 2025


Người lập biểu

Kế toán trưởng


Giám đốc



Hà Thị Thùy Dương



Đặng Thị Minh Duyệt



Trần Huy Loãn

## **CÔNG TY CỔ PHẦN BIA HÀ NỘI – HẢI DƯƠNG**

Địa chỉ: Phố Quán Thánh – Bình Hàn – Tp. Hải Dương

### **BÁO CÁO TÀI CHÍNH**

Cho năm tài chính kết thúc ngày 31 tháng 12 năm 2024

## **BẢN THUYẾT MINH BÁO CÁO TÀI CHÍNH NĂM 2024**

### **I. ĐẶC ĐIỂM HOẠT ĐỘNG CỦA DOANH NGHIỆP**

#### **1. Hình thức sở hữu vốn : Công ty cổ phần**

Công ty Cổ phần Bia Hà Nội – Hải Dương được chuyển đổi từ doanh nghiệp nhà nước (Công ty Bia – Nước Giải khát Hải Dương) theo quyết định số 3192/QĐ-UB ngày 12/08/2003 của Ủy ban Nhân dân tỉnh Hải Dương. Hoạt động theo giấy chứng nhận đăng ký kinh doanh số 0800283766 do Sở Kế hoạch và Đầu tư Tỉnh Hải Dương cấp ngày 19/09/2003, đăng ký thay đổi lần thứ 9 ngày 17/09/2018.

#### **2. Lĩnh vực kinh doanh**

Lĩnh vực kinh doanh của Công ty là sản xuất, thương mại.

#### **3. Ngành nghề kinh doanh**

Hoạt động chính của Công ty là: sản xuất, kinh doanh các sản phẩm bia.

#### **4. Chu kỳ sản xuất kinh doanh thông thường: 12 tháng**

#### **5. Nhân viên:** Tại ngày kết thúc năm tài chính kế toán công ty có 149 nhân viên đang làm việc (số đầu năm là 153 nhân viên).

#### **6. Cấu trúc doanh nghiệp**

Công ty không có khoản đầu tư vào công ty con, công ty liên doanh liên kết và cũng không có đơn vị trực thuộc hạch toán phụ thuộc tại thời điểm kết thúc kỳ kế toán để lập báo cáo tài chính.

#### **7. Tuyên bố về khả năng so sánh thông tin trên Báo cáo tài chính**

Số liệu BCTC cho năm tài chính kết thúc ngày 31 tháng 12 năm 2024 hoàn toàn nhất quán và đảm bảo tính so sánh được với số liệu BCTC cho năm tài chính kết thúc ngày 31 tháng 12 năm 2023.

### **II. NĂM TÀI CHÍNH, ĐƠN VỊ TIỀN TỆ SỬ DỤNG TRONG KẾ TOÁN**

#### **1. Năm tài chính**

Năm tài chính của Công ty bắt đầu từ ngày 01/01 và kết thúc vào ngày 31/12 hàng năm.

#### **2. Đơn vị tiền tệ sử dụng trong kế toán**

Đơn vị tiền tệ sử dụng trong ghi chép kế toán là đồng Việt Nam (VND).

## **CÔNG TY CỔ PHẦN BIA HÀ NỘI – HẢI DƯƠNG**

Địa chỉ: Phố Quán Thánh – Bình Hàn – Tp. Hải Dương

### **BÁO CÁO TÀI CHÍNH**

Cho năm tài chính kết thúc ngày 31 tháng 12 năm 2024

#### **Bản thuyết minh báo cáo tài chính (tiếp theo)**

### **III. CHUẨN MỰC VÀ CHẾ ĐỘ KẾ TOÁN ÁP DỤNG**

#### **1. Chế độ kế toán áp dụng**

Công ty áp dụng Chế độ Kế toán Doanh nghiệp Việt Nam được ban hành theo Thông tư số 200/2014/TT-BTC ngày 22 tháng 12 năm 2014, Thông tư số 53/2016/TT-BTC năm 2016 sửa đổi, bổ sung Thông tư số 200/2014/TT-BTC cũng như các thông tư hướng dẫn thực hiện chuẩn mực kế toán của Bộ Tài chính trong việc lập Báo cáo tài chính.

#### **2. Tuyên bố về việc tuân thủ Chuẩn mực kế toán và Chế độ kế toán**

Ban Giám đốc đảm bảo đã tuân thủ yêu cầu của các chuẩn mực kế toán, Chế độ kế toán doanh nghiệp Việt Nam được ban hành theo Thông tư số 200/2014/TT-BTC ngày 22/12/2014, Thông tư số 53/2016/TT-BTC năm 2016 sửa đổi, bổ sung Thông tư số 200/2014/TT-BTC cũng như các thông tư hướng dẫn thực hiện chuẩn mực kế toán của Bộ Tài chính trong việc lập Báo cáo tài chính.

#### **3. Hình thức kế toán áp dụng**

Công ty sử dụng hình thức kế toán nhật ký chung trên máy vi tính.

### **IV. CÁC CHÍNH SÁCH KẾ TOÁN ÁP DỤNG**

#### **1. Cơ sở lập báo cáo tài chính**

Báo cáo tài chính được lập trên cơ sở kế toán dồn tích (trừ các thông tin liên quan đến các luồng tiền).

#### **2. Các loại tỷ giá hối đoái áp dụng trong kế toán**

Các nghiệp vụ phát sinh bằng các đơn vị tiền tệ khác với tiền tệ sử dụng trong kế toán được hạch toán theo tỷ giá giao dịch thực tế phát sinh, trên cơ sở sau:

- Các khoản nợ phải thu phát sinh bằng ngoại tệ được hạch toán theo tỷ giá mua của ngân hàng thương mại nơi chỉ định khách hàng thanh toán;
- Các khoản nợ phải trả phát sinh bằng ngoại tệ được hạch toán theo tỷ giá bán của ngân hàng thương mại nơi thường xuyên có giao dịch;
- Giao dịch góp vốn hoặc nhận vốn góp bằng ngoại tệ được hạch toán theo tỷ giá mua ngoại tệ của ngân hàng nơi doanh nghiệp mở tài khoản để nhận vốn của nhà đầu tư;
- Giao dịch mua sắm tài sản hoặc các khoản chi phí được thanh toán ngay bằng ngoại tệ (không qua các tài khoản phải trả) được hạch toán theo tỷ giá mua của ngân hàng thương mại nơi doanh nghiệp thực hiện thanh toán.

Tại thời điểm cuối năm kế toán các khoản mục mang tính chất tiền tệ có gốc ngoại tệ như tài sản (tiền, phải thu và tài sản tiền tệ khác) và công nợ (vay, phải trả và công nợ khác) được quy đổi theo tỷ giá mua và bán của ngân hàng thương mại mà Công ty có tài khoản tại thời điểm cuối năm kế toán. Tất cả các khoản chênh lệch tỷ giá thực tế phát sinh trong năm và chênh lệch đánh giá lại cuối năm được kết chuyển vào báo cáo kết quả hoạt động kinh doanh của năm tài chính.



## **CÔNG TY CỔ PHẦN BIA HÀ NỘI – HẢI DƯƠNG**

Địa chỉ: Phố Quán Thánh – Bình Hàn – Tp. Hải Dương

### **BÁO CÁO TÀI CHÍNH**

Cho năm tài chính kết thúc ngày 31 tháng 12 năm 2024

#### **Bản thuyết minh báo cáo tài chính (tiếp theo)**

---

### **3. Nguyên tắc ghi nhận các khoản tiền và các khoản tương đương tiền**

Các khoản tiền bao gồm: tiền mặt, tiền gửi ngân hàng, tiền đang chuyển.

Các khoản tương đương tiền là các khoản đầu tư ngắn hạn không quá 03 tháng có khả năng chuyển đổi dễ dàng thành tiền và không có nhiều rủi ro trong chuyển đổi thành tiền kể từ ngày mua khoản đầu tư đó tại thời điểm báo cáo.

### **4. Nguyên tắc ghi nhận các khoản đầu tư**

Các khoản đầu tư nắm giữ đến ngày đáo hạn được ghi nhận bắt đầu từ ngày mua và được xác định giá trị ban đầu theo giá mua và các chi phí liên quan đến giao dịch mua các khoản đầu tư. Thu nhập lãi từ các khoản đầu tư nắm giữ đến ngày đáo hạn sau ngày mua được ghi nhận trên Báo cáo kết quả hoạt động kinh doanh trên cơ sở dự thu, và thu tiền.

Các khoản đầu tư tại thời điểm báo cáo, nếu:

- Có thời hạn thu hồi vốn dưới 01 năm hoặc trong 01 chu kỳ kinh doanh được phân loại là tài sản ngắn hạn;
- Có thời hạn thu hồi vốn trên 01 năm hoặc hơn 01 chu kỳ kinh doanh được phân loại là tài sản dài hạn.

Dự phòng giảm giá đầu tư được lập vào thời điểm cuối năm là số chênh lệch giữa giá gốc của các khoản đầu tư được hạch toán trên sổ kế toán lớn hơn giá trị thị trường, giá trị có thể thu hồi của chúng tại thời điểm lập dự phòng.

### **5. Nguyên tắc ghi nhận các khoản phải thu thương mại và phải thu khác**

Các khoản phải thu thương mại và các khoản phải thu khác được ghi nhận theo thực tế phát sinh có. Các khoản nợ phải thu được trình bày theo giá trị ghi sổ trừ đi các khoản dự phòng phải thu khó đòi.

Việc phân loại các khoản phải thu là phải thu khách hàng, phải thu nội bộ và phải thu khác được thực hiện theo nguyên tắc sau:

- Phải thu của khách hàng phản ánh các khoản phải thu mang tính chất thương mại phát sinh từ giao dịch có tính chất mua – bán giữa Công ty và người mua là đơn vị độc lập với Công ty, bao gồm cả các khoản phải thu về tiền bán hàng xuất khẩu ủy thác cho đơn vị khác.
- Phải thu nội bộ phản ánh các khoản phải thu các đơn vị trực thuộc không có tư cách pháp nhân hạch toán phụ thuộc.
- Phải thu khác phản ánh các khoản phải thu không có tính thương mại, không liên quan đến giao dịch mua – bán.

Dự phòng phải thu khó đòi được lập cho từng khoản nợ phải thu khó đòi căn cứ vào tuổi nợ quá hạn của các khoản nợ hoặc dự kiến mức tổn thất có thể xảy ra, cụ thể như sau:

- Đối với nợ phải thu quá hạn thanh toán:
  - 30% giá trị đối với khoản nợ phải thu quá hạn từ 6 tháng đến dưới 1 năm.
  - 50% giá trị đối với khoản nợ phải thu quá hạn từ 1 năm đến dưới 2 năm.
  - 70% giá trị đối với khoản nợ phải thu quá hạn từ 2 năm đến dưới 3 năm.
  - 100% giá trị đối với khoản nợ phải thu từ 3 năm trở lên.



## CÔNG TY CỔ PHẦN BIA HÀ NỘI – HẢI DƯƠNG

Địa chỉ: Phố Quán Thánh – Bình Hàn – Tp. Hải Dương

### BÁO CÁO TÀI CHÍNH

Cho năm tài chính kết thúc ngày 31 tháng 12 năm 2024

#### Bản thuyết minh báo cáo tài chính (tiếp theo)

Đối với nợ phải thu chưa quá hạn thanh toán nhưng khó có khả năng thu hồi: căn cứ vào dự kiến mức tổn thất để lập dự phòng.

#### 6. Nguyên tắc ghi nhận hàng tồn kho

Hàng tồn kho được ghi nhận theo giá thấp hơn giữa giá gốc và giá trị thuần có thể thực hiện được. Giá gốc hàng tồn kho được xác định như sau:

- Nguyên vật liệu, hàng hóa: bao gồm chi phí mua và các chi phí liên quan trực tiếp khác phát sinh để có được hàng tồn kho ở địa điểm và trạng thái hiện tại.
- Thành phẩm: bao gồm chi phí nguyên vật liệu, nhân công trực tiếp và chi phí sản xuất chung có liên quan tiếp được phân bổ dựa trên mức độ hoạt động bình thường
- Chi phí sản xuất kinh doanh dở dang: chỉ bao gồm chi phí nguyên vật liệu chính, chi phí nhân công, chi phí khấu hao tài sản dùng cho hoạt động sản xuất và các chi phí sản xuất chung liên quan đến hoạt động sản xuất.

Giá trị thuần có thể thực hiện được là giá bán ước tính của hàng tồn kho trong năm sản xuất, kinh doanh bình thường trừ chi phí ước tính để hoàn thành và chi phí ước tính cần thiết cho việc tiêu thụ chúng.

Giá trị hàng tồn kho được tính theo phương pháp bình quân gia quyền và được hạch toán theo phương pháp kê khai thường xuyên.

Dự phòng giảm giá hàng tồn kho được lập cho từng mặt hàng tồn kho có giá gốc lớn hơn giá trị thuần có thể thực hiện được. Đối với dịch vụ cung cấp dở dang, việc lập dự phòng giảm giá được tính theo từng loại dịch vụ có mức giá riêng biệt. Tăng, giảm số dư dự phòng giảm giá hàng tồn kho cần phải trích lập tại ngày kết thúc năm tài chính được ghi nhận vào giá vốn hàng bán.

#### 7. Tài sản cố định hữu hình

Tài sản cố định hữu hình được thể hiện theo nguyên giá trừ hao mòn lũy kế. Nguyên giá tài sản cố định hữu hình bao gồm toàn bộ các chi phí mà Công ty phải bỏ ra để có được tài sản cố định tính đến thời điểm đưa tài sản đó vào trạng thái sẵn sàng sử dụng. Các chi phí phát sinh sau ghi nhận ban đầu chỉ được ghi tăng nguyên giá tài sản cố định nếu các chi phí này chắc chắn làm tăng lợi ích kinh tế trong tương lai do sử dụng tài sản đó. Các chi phí phát sinh không thỏa mãn điều kiện trên được ghi nhận là chi phí sản xuất, kinh doanh trong năm.

Khi tài sản cố định hữu hình được bán hay thanh lý, nguyên giá và giá trị hao mòn lũy kế được xóa sổ và lãi, lỗ phát sinh do thanh lý được ghi nhận vào thu nhập hay chi phí trong năm.

Tài sản cố định hữu hình được khấu hao theo phương pháp đường thẳng dựa trên thời gian hữu dụng ước tính. Số năm khấu hao của các loại tài sản cố định hữu hình như sau:

<u>Tài sản cố định</u>	<u>Số năm</u>
Nhà cửa, vật kiến trúc	06 - 15
Máy móc và thiết bị	05 - 12
Phương tiện vận tải, truyền dẫn	06 - 10
Thiết bị, dụng cụ quản lý	03 - 08

## **CÔNG TY CỔ PHẦN BIA HÀ NỘI – HẢI DƯƠNG**

Địa chỉ: Phố Quán Thánh – Bình Hàn – Tp. Hải Dương

### **BÁO CÁO TÀI CHÍNH**

Cho năm tài chính kết thúc ngày 31 tháng 12 năm 2024

#### **Bản thuyết minh báo cáo tài chính (tiếp theo)**

---

#### **8. Tài sản cố định vô hình**

Tài sản cố định vô hình được thể hiện theo nguyên giá trừ hao mòn lũy kế.

Nguyên giá tài sản cố định vô hình bao gồm toàn bộ các chi phí mà Công ty phải bỏ ra để có được tài sản cố định tính đến thời điểm đưa tài sản đó vào trạng thái sẵn sàng sử dụng. Chi phí liên quan đến tài sản cố định vô hình phát sinh sau khi ghi nhận ban đầu được ghi nhận là chi phí sản xuất, kinh doanh trong năm trừ khi các chi phí này gắn liền với một tài sản cố định vô hình cụ thể và làm tăng lợi ích kinh tế từ các tài sản này.

Khi tài sản cố định vô hình được bán hay thanh lý, nguyên giá và giá trị hao mòn lũy kế được xóa sổ và lãi, lỗ phát sinh do thanh lý được ghi nhận vào thu nhập hay chi phí trong năm.

Tài sản cố định vô hình của Công ty bao gồm

##### **Quyền sử dụng đất**

Quyền sử dụng đất là toàn bộ các chi phí thực tế Doanh nghiệp đã chi ra có liên quan trực tiếp tới đất sử dụng, bao gồm tiền chi ra để có quyền sử dụng đất, chi phí cho đền bù giải phóng mặt bằng, san lấp mặt bằng, lệ phí trước bạ,...

#### **9. Nguyên tắc ghi nhận và phân bổ chi phí trả trước**

Chi phí trả trước ghi nhận chi phí thực tế đã phát sinh nhưng có liên quan đến kết quả hoạt động SXKD của nhiều kỳ kế toán và việc kết chuyển các khoản chi phí này vào chi phí SXKD của các kỳ kế toán sau.

##### **Công cụ, dụng cụ**

Các công cụ, dụng cụ đã đưa vào sử dụng được phân bổ vào chi phí theo phương pháp đường thẳng với thời gian phân bổ không quá 03 năm.

##### **Chi phí trả trước khác**

Là chi phí phục vụ cho nhiều kỳ sản xuất kinh doanh, được phân bổ cho kỳ sản xuất kinh doanh trong thời gian không quá 03 năm

#### **10. Các khoản nợ phải trả và chi phí phải trả**

Các khoản nợ phải trả và chi phí phải trả được ghi nhận cho số tiền phải trả trong tương lai liên quan đến hàng hóa và dịch vụ đã nhận được. Chi phí phải trả được ghi nhận dựa trên các ước tính hợp lý về số tiền phải trả.

Việc phân loại các khoản phải trả là phải trả người bán, chi phí phải trả, phải trả nội bộ và phải trả khác được thực hiện theo nguyên tắc sau:

- Phải trả người bán phản ánh các khoản phải trả mang tính chất thương mại phát sinh từ giao dịch mua hàng hóa, dịch vụ, tài sản và người bán là đơn vị độc lập với Công ty, bao gồm cả các khoản phải trả khi nhập khẩu thông qua người nhận ủy thác.
- Chi phí phải trả phản ánh các khoản phải trả cho hàng hóa, dịch vụ đã nhận được từ người bán hoặc đã cung cấp cho người mua nhưng chưa chi trả do chưa có hóa đơn hoặc chưa đủ hồ sơ, tài liệu kế toán và các khoản phải trả cho người lao động về tiền lương nghỉ phép, các khoản chi phí sản xuất, kinh doanh phải trích trước.



## **CÔNG TY CỔ PHẦN BIA HÀ NỘI – HẢI DƯƠNG**

Địa chỉ: Phố Quán Thánh – Bình Hàn – Tp. Hải Dương

### **BẢO CÁO TÀI CHÍNH**

Cho năm tài chính kết thúc ngày 31 tháng 12 năm 2024

#### **Bản thuyết minh báo cáo tài chính (tiếp theo)**

---

- Phải trả nội bộ phản ánh các khoản phải trả giữa đơn vị cấp trên và đơn vị cấp dưới trực thuộc không có tư cách pháp nhân hạch toán phụ thuộc.

Phải trả khác phản ánh các khoản phải trả không có tính thương mại, không liên quan đến giao dịch mua, bán, cung cấp hàng hóa dịch vụ.

#### **11. Nguyên tắc ghi nhận vốn chủ sở hữu**

##### **Vốn góp của chủ sở hữu**

Vốn góp của chủ sở hữu được ghi nhận theo số vốn thực tế đã góp của các cổ đông.

##### **Lợi nhuận chưa phân phối**

Lợi nhuận chưa phân phối phản ánh kết quả kinh doanh sau thuế thu nhập doanh nghiệp và tình hình phân chia lợi nhuận hoặc xử lý lỗ của Công ty..

#### **12. Phân phối lợi nhuận**

Lợi nhuận sau thuế thu nhập doanh nghiệp được phân phối cho các cổ đông sau khi đã trích lập các quỹ theo Nghị quyết đại hội đồng cổ đông của Công ty cũng như các qui định của pháp luật.

Việc phân phối lợi nhuận cho các cổ đông được cân nhắc đến các khoản mục phi tiền tệ nằm trong lợi nhuận sau thuế chưa phân phối có thể ảnh hưởng đến luồng tiền và khả năng chi trả cổ tức như lãi do đánh giá lại tài sản mang đi góp vốn, lãi do đánh giá lại các khoản mục tiền tệ, các công cụ tài chính và các khoản mục phi tiền tệ khác.

Cổ tức được ghi nhận là nợ phải trả khi được Đại hội đồng cổ đông phê duyệt.

#### **13. Ghi nhận doanh thu và thu nhập**

##### ***Doanh thu bán hàng hoá, thành phẩm***

Doanh thu bán hàng hóa, thành phẩm được ghi nhận khi đồng thời thỏa mãn các điều kiện sau:

- Doanh nghiệp đã chuyển giao phần lớn rủi ro và lợi ích gắn liền với quyền sở hữu sản phẩm hoặc hàng hóa cho người mua.
- Doanh nghiệp không còn nắm giữ quyền quản lý hàng hóa như người sở hữu hàng hóa hoặc quyền kiểm soát hàng hóa.
- Doanh thu được xác định tương đối chắc chắn. Khi hợp đồng qui định người mua được quyền trả lại sản phẩm, hàng hoá, đã mua theo những điều kiện cụ thể, doanh thu chỉ được ghi nhận khi những điều kiện cụ thể đó không còn tồn tại và người mua không được quyền trả lại sản phẩm, hàng hoá (trừ trường hợp khách hàng có quyền trả lại hàng hóa dưới hình thức đổi lại để lấy hàng hóa, dịch vụ khác).
- Doanh nghiệp đã thu được hoặc sẽ thu được lợi ích kinh tế từ giao dịch bán hàng.
- Xác định được chi phí liên quan đến giao dịch bán hàng.

##### ***Doanh thu cung cấp dịch vụ***

Doanh thu của giao dịch cung cấp dịch vụ được ghi nhận khi kết quả của giao dịch đó được xác định một cách đáng tin cậy. Trường hợp dịch vụ được thực hiện trong nhiều kỳ thì doanh thu được ghi nhận trong năm được căn cứ vào kết quả phân công việc đã hoàn thành vào ngày kết

## CÔNG TY CỔ PHẦN BIA HÀ NỘI – HẢI DƯƠNG

Địa chỉ: Phố Quán Thánh – Bình Hàn – Tp. Hải Dương

### BÁO CÁO TÀI CHÍNH

Cho năm tài chính kết thúc ngày 31 tháng 12 năm 2024

#### Bản thuyết minh báo cáo tài chính (tiếp theo)

thúc kỳ kế toán. Kết quả của giao dịch cung cấp dịch vụ được xác định khi thỏa mãn tất cả các điều kiện sau:

- Doanh thu được xác định tương đối chắc chắn. Khi hợp đồng qui định người mua được quyền trả lại dịch vụ đã mua theo những điều kiện cụ thể, doanh thu chỉ được ghi nhận khi những điều kiện cụ thể đó không còn tồn tại và người mua không được quyền trả lại dịch vụ đã cung cấp.
- Có khả năng thu được lợi ích kinh tế từ giao dịch cung cấp dịch vụ đó.
- Xác định được phần công việc đã hoàn thành vào ngày kết thúc năm tài chính.
- Xác định được chi phí phát sinh cho giao dịch và chi phí để hoàn thành giao dịch cung cấp dịch vụ đó.

#### *Tiền lãi*

Tiền lãi được ghi nhận trên cơ sở dồn tích, được xác định trên số dư các tài khoản tiền gửi và lãi suất thực tế từng kỳ.

#### **14. Nguyên tắc kế toán các khoản giảm trừ doanh thu**

Các khoản giảm trừ doanh thu bao gồm: Chiết khấu thương mại, giảm giá hàng bán và hàng bán bị trả lại.

Khoản chiết khấu thương mại, giảm giá hàng bán, hàng bán bị trả lại phát sinh cùng kỳ tiêu thụ sản phẩm, hàng hóa dịch vụ được điều chỉnh giảm doanh thu của kỳ phát sinh;

Trường hợp sản phẩm, hàng hoá, dịch vụ đã tiêu thụ từ các kỳ trước, đến kỳ sau mới phát sinh chiết khấu thương mại, giảm giá hàng bán hoặc hàng bán bị trả lại thì doanh nghiệp được ghi giảm doanh thu theo nguyên tắc:

- + Nếu sản phẩm, hàng hoá, dịch vụ đã tiêu thụ từ các kỳ trước, đến kỳ sau phải giảm giá, phải chiết khấu thương mại, bị trả lại nhưng phát sinh trước thời điểm phát hành Báo cáo tài chính, kế toán phải coi đây là một sự kiện cần điều chỉnh phát sinh sau ngày lập Bảng cân đối kế toán và ghi giảm doanh thu, trên Báo cáo tài chính của kỳ lập báo cáo (kỳ trước).
- + Trường hợp sản phẩm, hàng hoá, dịch vụ phải giảm giá, phải chiết khấu thương mại, bị trả lại sau thời điểm phát hành Báo cáo tài chính thì doanh nghiệp ghi giảm doanh thu của kỳ phát sinh (kỳ sau).

#### **15. Nguyên tắc kế toán giá vốn hàng bán**

Giá vốn hàng bán trong năm được ghi nhận phù hợp với doanh thu phát sinh trong năm và đảm bảo tuân thủ nguyên tắc thận trọng.

Đối với chi phí nguyên vật liệu trực tiếp tiêu hao vượt mức bình thường, chi phí nhân công, chi phí sản xuất chung cố định không phân bổ vào giá trị sản phẩm nhập kho, kế toán phải tính ngay vào giá vốn hàng bán (sau khi trừ đi các khoản bồi thường, nếu có) kể cả khi sản phẩm, hàng hóa chưa được xác định là tiêu thụ.

Khoản dự phòng giảm giá hàng tồn kho được tính vào giá vốn hàng bán trên cơ sở số lượng hàng tồn kho và phần chênh lệch giữa giá trị thuần có thể thực hiện được nhỏ hơn giá gốc hàng tồn kho. Khi xác định khối lượng hàng tồn kho bị giảm giá cần phải trích lập dự phòng, kế toán phải loại trừ khối lượng hàng tồn kho đã ký được hợp đồng tiêu thụ (có giá trị thuần có thể thực hiện được không thấp hơn giá trị ghi sổ) nhưng chưa chuyển giao cho khách hàng nếu có bằng chứng chắc chắn về việc khách hàng sẽ không từ bỏ thực hiện hợp đồng.



## **CÔNG TY CỔ PHẦN BIA HÀ NỘI – HẢI DƯƠNG**

Địa chỉ: Phố Quán Thánh – Bình Hàn – Tp. Hải Dương

### **BÁO CÁO TÀI CHÍNH**

Cho năm tài chính kết thúc ngày 31 tháng 12 năm 2024

#### **Bản thuyết minh báo cáo tài chính (tiếp theo)**

---

#### **16. Nguyên tắc kế toán chi phí tài chính**

Phản ánh những khoản chi phí hoạt động tài chính bao gồm các khoản chi phí hoặc các khoản lỗ liên quan đến các hoạt động đầu tư tài chính, chi phí cho vay và đi vay vốn, chi phí góp vốn liên doanh, liên kết, lỗ chuyển nhượng chứng khoán ngắn hạn, chi phí giao dịch bán chứng khoán; Dự phòng giảm giá chứng khoán kinh doanh, dự phòng tổn thất đầu tư vào đơn vị khác, khoản lỗ phát sinh khi bán ngoại tệ, lỗ tỷ giá hối đoái....

#### **17. Nguyên tắc kế toán chi phí bán hàng, chi phí quản lý doanh nghiệp**

Chi phí bán hàng phản ánh các chi phí thực tế phát sinh trong quá trình bán sản phẩm, hàng hoá, cung cấp dịch vụ, bao gồm các chi phí chào hàng, giới thiệu sản phẩm, quảng cáo sản phẩm, hoa hồng bán hàng, chi phí bảo hành sản phẩm, hàng hoá (trừ hoạt động xây lắp), chi phí bảo quản, đóng gói, vận chuyển.

Chi phí quản lý doanh nghiệp phản ánh các chi phí quản lý chung của doanh nghiệp gồm các chi phí về lương nhân viên bộ phận quản lý doanh nghiệp (tiền lương, tiền công, các khoản phụ cấp,...); bảo hiểm xã hội, bảo hiểm y tế, kinh phí công đoàn, bảo hiểm thất nghiệp của nhân viên quản lý doanh nghiệp; chi phí vật liệu văn phòng, công cụ lao động, khấu hao TSCĐ dùng cho quản lý doanh nghiệp; tiền thuê đất, thuế môn bài; khoản lập dự phòng phải thu khó đòi; dịch vụ mua ngoài (điện, nước, điện thoại, fax, bảo hiểm tài sản, cháy nổ...); chi phí bằng tiền khác (tiếp khách, hội nghị khách hàng...).

#### **18. Thuế thu nhập doanh nghiệp**

##### **Thuế thu nhập hiện hành**

Thuế thu nhập hiện hành là khoản thuế được tính dựa trên thu nhập tính thuế. Thu nhập tính thuế chênh lệch so với lợi nhuận kế toán là do điều chỉnh các khoản chênh lệch tạm thời giữa thuế và kế toán, các chi phí không được trừ cũng như điều chỉnh các khoản thu nhập không phải chịu thuế và các khoản lỗ được chuyển.

#### **19. Công cụ tài chính**

##### **a) Tài sản tài chính**

##### **Phân loại tài sản tài chính**

Công ty phân loại các tài sản tài chính thành các nhóm: tài sản tài chính được ghi nhận theo giá trị hợp lý thông qua Báo cáo kết quả hoạt động kinh doanh, các khoản đầu tư nắm giữ đến ngày đáo hạn, các khoản cho vay và phải thu, tài sản tài chính sẵn sàng để bán. Việc phân loại các tài sản tài chính này phụ thuộc vào bản chất và mục đích của tài sản tài chính và được quyết định tại thời điểm ghi nhận ban đầu.

*Tài sản tài chính được ghi nhận theo giá trị hợp lý thông qua Báo cáo kết quả hoạt động kinh doanh*

Tài sản tài chính được phân loại là ghi nhận theo giá trị hợp lý thông qua Báo cáo kết quả hoạt động kinh doanh nếu được nắm giữ để kinh doanh hoặc được xếp vào nhóm phản ánh theo giá trị hợp lý thông qua Báo cáo kết quả hoạt động kinh doanh tại thời điểm ghi nhận ban đầu.

Tài sản tài chính được phân loại vào nhóm chứng khoán nắm giữ để kinh doanh nếu:

- Được mua hoặc tạo ra chủ yếu cho mục đích bán lại trong thời gian ngắn;
- Công ty có ý định nắm giữ nhằm mục đích thu lợi ngắn hạn;
- Công cụ tài chính phái sinh (ngoại trừ các công cụ tài chính phái sinh được xác định là một hợp đồng bảo lãnh tài chính hoặc một công cụ phòng ngừa rủi ro hiệu quả).

## CÔNG TY CỔ PHẦN BIA HÀ NỘI – HẢI DƯƠNG

Địa chỉ: Phố Quán Thánh – Bình Hàn – Tp. Hải Dương

### BÁO CÁO TÀI CHÍNH

Cho năm tài chính kết thúc ngày 31 tháng 12 năm 2024

#### Bản thuyết minh báo cáo tài chính (tiếp theo)

---

##### *Các khoản đầu tư nắm giữ đến ngày đáo hạn*

Các khoản đầu tư nắm giữ đến ngày đáo hạn là các tài sản tài chính phi phái sinh với các khoản thanh toán cố định hoặc có thể xác định và có kỳ đáo hạn cố định mà Công ty có ý định và có khả năng giữ đến ngày đáo hạn.

##### *Các khoản cho vay và phải thu*

Các khoản cho vay và phải thu là các tài sản tài chính phi phái sinh với các khoản thanh toán cố định hoặc có thể xác định và không được niêm yết trên thị trường.

##### *Tài sản tài chính sẵn sàng để bán*

Tài sản tài chính sẵn sàng để bán là các tài sản tài chính phi phái sinh được xác định là sẵn sàng để bán hoặc không được phân loại là các tài sản tài chính ghi nhận theo giá trị hợp lý thông qua Báo cáo kết quả hoạt động kinh doanh, các khoản đầu tư giữ đến ngày đáo hạn hoặc các khoản cho vay và phải thu.

##### *Giá trị ghi sổ ban đầu của tài sản tài chính*

Các tài sản tài chính được ghi nhận tại ngày mua và dừng ghi nhận tại ngày bán. Tại thời điểm ghi nhận lần đầu, tài sản tài chính được xác định theo giá mua/chi phí phát hành cộng các chi phí phát sinh khác liên quan trực tiếp đến việc mua, phát hành tài sản tài chính đó.

#### **b) Nợ phải trả tài chính**

Công ty phân loại nợ phải trả tài chính thành các nhóm: nợ phải trả tài chính được ghi nhận theo giá trị hợp lý thông qua Báo cáo kết quả hoạt động kinh doanh, các khoản nợ phải trả tài chính được xác định theo giá trị phân bổ. Việc phân loại các khoản nợ tài chính phụ thuộc vào bản chất và mục đích của khoản nợ tài chính và được quyết định tại thời điểm ghi nhận ban đầu.

*Nợ phải trả tài chính được ghi nhận theo giá trị hợp lý thông qua Báo cáo kết quả hoạt động kinh doanh*

Nợ phải trả tài chính được phân loại là ghi nhận theo giá trị hợp lý thông qua Báo cáo kết quả hoạt động kinh doanh nếu được nắm giữ để kinh doanh hoặc được xếp vào nhóm phản ánh theo giá trị hợp lý thông qua Báo cáo kết quả hoạt động kinh doanh tại thời điểm ghi nhận ban đầu.

Nợ phải trả tài chính được phân loại vào nhóm chứng khoán nắm giữ để kinh doanh nếu:

- Được phát hành hoặc tạo ra chủ yếu cho mục đích mua lại trong thời gian ngắn;
- Công ty có ý định nắm giữ nhằm mục đích thu lợi ngắn hạn;
- Công cụ tài chính phái sinh (ngoại trừ các công cụ tài chính phái sinh được xác định là một hợp đồng bảo lãnh tài chính hoặc một công cụ phòng ngừa rủi ro hiệu quả).

##### *Các khoản nợ phải trả tài chính được xác định theo giá trị phân bổ*

Nợ phải trả tài chính được xác định theo giá trị phân bổ được xác định bằng giá trị ghi nhận ban đầu của nợ phải trả tài chính trừ đi các khoản hoàn trả gốc, cộng hoặc trừ các khoản phân bổ lũy kế tính theo phương pháp lãi suất thực tế của phần chênh lệch giữa giá trị ghi nhận ban đầu và giá trị đáo hạn, trừ đi các khoản giảm trừ (trực tiếp hoặc thông qua việc sử dụng một tài khoản dự phòng) do giảm giá trị hoặc do không thể thu hồi.

Phương pháp lãi suất thực tế là phương pháp tính toán giá trị phân bổ của một hoặc một nhóm nợ phải trả tài chính và phân bổ thu nhập lãi hoặc chi phí lãi trong năm có liên quan. Lãi suất thực tế là lãi suất chiết khấu các luồng tiền ước tính sẽ chi trả hoặc nhận được trong tương lai trong suốt vòng đời dự kiến của công cụ tài chính hoặc ngắn hơn, nếu cần thiết, trở về giá trị ghi sổ hiện tại thuần của nợ phải trả tài chính.



## CÔNG TY CỔ PHẦN BIA HÀ NỘI – HẢI DƯƠNG

Địa chỉ: Phố Quán Thánh – Bình Hàn – Tp. Hải Dương

### BÁO CÁO TÀI CHÍNH

Cho năm tài chính kết thúc ngày 31 tháng 12 năm 2024

#### Bản thuyết minh báo cáo tài chính (tiếp theo)

*Giá trị ghi sổ ban đầu của nợ phải trả tài chính*

Tại thời điểm ghi nhận lần đầu, các khoản nợ phải trả tài chính được xác định theo giá phát hành cộng các chi phí phát sinh liên quan trực tiếp đến việc phát hành nợ tài chính đó.

#### *c) Công cụ vốn chủ sở hữu*

Công cụ vốn chủ sở hữu là hợp đồng chứng tỏ được những lợi ích còn lại về tài sản của Công ty sau khi trừ đi toàn bộ nghĩa vụ.

## 20. Báo cáo bộ phận

Báo cáo theo bộ phận bao gồm bộ phận theo lĩnh vực kinh doanh hoặc một bộ phận theo khu vực địa lý.

Bộ phận theo lĩnh vực kinh doanh: Là một bộ phận có thể phân biệt được của một doanh nghiệp tham gia vào quá trình sản xuất hoặc cung cấp sản phẩm, dịch vụ riêng lẻ, một nhóm các sản phẩm hoặc các dịch vụ có liên quan mà bộ phận này chịu rủi ro và lợi ích kinh tế khác với các bộ phận kinh doanh khác.

Bộ phận theo khu vực địa lý: Là một bộ phận có thể phân biệt được của một doanh nghiệp tham gia vào quá trình sản xuất hoặc cung cấp sản phẩm, dịch vụ trong phạm vi một môi trường kinh tế cụ thể mà bộ phận này có chịu rủi ro và lợi ích kinh tế khác với các bộ phận kinh doanh trong các môi trường kinh tế khác.

## 21. Bên liên quan

Các bên được coi là liên quan nếu một bên có khả năng kiểm soát hoặc có ảnh hưởng đáng kể đối với bên kia trong việc ra quyết định các chính sách tài chính và hoạt động. Các bên cũng được xem là bên liên quan nếu cùng chịu sự kiểm soát chung hay chịu ảnh hưởng đáng kể chung. Trong việc xem xét mối quan hệ của các bên liên quan, bản chất của mối quan hệ được chú trọng nhiều hơn hình thức pháp lý.

Giao dịch với các bên có liên quan trong năm được trình bày ở thuyết minh số VII.1.

## V. THÔNG TIN BỔ SUNG CHO CÁC KHOẢN MỤC TRÌNH BÀY TRONG BẢNG CÂN ĐỐI KẾ TOÁN

### 1. Tiền và các khoản tương đương tiền

	Đơn vị tính: VND	
	Số cuối năm	Số đầu năm
Tiền mặt	166.041.066	619.733.086
Tiền gửi ngân hàng không kỳ hạn	708.127.066	2.511.473.582
<b>Cộng</b>	<b>874.168.132</b>	<b>3.131.206.668</b>



**CÔNG TY CỔ PHẦN BIA HÀ NỘI – HẢI DƯƠNG**

Địa chỉ: Phố Quán Thánh – Bình Hàn – Tp. Hải Dương

**BÁO CÁO TÀI CHÍNH**

Cho năm tài chính kết thúc ngày 31 tháng 12 năm 2024

**Bản thuyết minh báo cáo tài chính (tiếp theo)**

Đơn vị tính: VND

**2. Đầu tư nắm giữ đến ngày đáo hạn ngắn hạn:**

Tiền gửi tiết kiệm có kỳ hạn từ 6 đến 12 tháng tại các ngân hàng sau:

	Số cuối năm		Số đầu năm	
	Giá gốc	Giá trị ghi sổ	Giá gốc	Giá trị ghi sổ
Ngân hàng TMCP	15.000.000.000	15.000.000.000	25.000.000.000	25.000.000.000
HDBANK PGD Trường An				
Ngân hàng TMCP Sài Gòn Thương Tín - PGD Đào Tấn	17.000.000.000	17.000.000.000	-	-
Ngân hàng TMCP Sài Gòn Hà Nội CN Hải Dương	5.000.000.000	5.000.000.000	-	-
Ngân hàng TMCP Bắc Á - CN Hải Dương	15.000.000.000	15.000.000.000	20.000.000.000	20.000.000.000
<b>Cộng</b>	<b>52.000.000.000</b>	<b>52.000.000.000</b>	<b>45.000.000.000</b>	<b>45.000.000.000</b>

**3. Phải thu khách hàng ngắn hạn**

	Số cuối năm	Số đầu năm
Trương Xuân Sang	-	34.284.000
Công ty TNHH MTV TM Habeco	49.599.690	-
<b>Cộng</b>	<b>49.599.690</b>	<b>34.284.000</b>

Phải thu là bên liên quan: Xem thuyết minh VII.1

**4. Trả trước cho người bán ngắn hạn**

	Số cuối năm	Số đầu năm
Công ty TNHH phát triển khoa học công nghệ	-	70.000.000
Công ty TNHH TM và DV Kỹ thuật Nam Phát	-	20.000.000
Công ty TNHH VIMEX	20.000.000	-
Công ty cổ phần Môi trường Thịnh Trường Phát	90.000.000	-
<b>Cộng</b>	<b>110.000.000</b>	<b>90.000.000</b>

Trả trước là bên liên quan: Xem thuyết minh VII.1

**5. Phải thu ngắn hạn khác**

	Số cuối năm	Số đầu năm
Phải thu tạm ứng nhân viên	398.700.000	263.500.000
Lãi tiền gửi ngân hàng	976.216.437	1.064.000.000
Phải thu khác	58.967.422	-
<b>Cộng</b>	<b>1.433.883.859</b>	<b>1.327.500.000</b>

**CÔNG TY CỔ PHẦN BIA HÀ NỘI – HẢI DƯƠNG**

Địa chỉ: Phố Quán Thánh – Bình Hàn – Tp. Hải Dương

**BÁO CÁO TÀI CHÍNH**

Cho năm tài chính kết thúc ngày 31 tháng 12 năm 2024

**Bản thuyết minh báo cáo tài chính (tiếp theo)***Đơn vị tính: VND***6. Hàng tồn kho**

	<b>Số cuối năm</b>		<b>Số đầu năm</b>	
	<b>Giá trị</b>	<b>Dự phòng</b>	<b>Giá trị</b>	<b>Dự phòng</b>
Nguyên liệu, vật liệu	13.474.038.879	-	14.383.633.798	-
Công cụ, dụng cụ	3.255.937.066	-	3.054.375.583	-
Chi phí sản xuất, kinh doanh dở dang	4.169.173.396	-	2.461.350.481	-
Thành phẩm	309.820.186	-	405.830.194	-
Hàng hóa	67.518.454	-	28.903.627	-
<b>Cộng</b>	<b>21.276.487.981</b>	<b>-</b>	<b>20.334.093.683</b>	<b>-</b>

**CÔNG TY CỔ PHẦN BIA HÀ NỘI – HẢI DƯƠNG**  
 Địa chỉ: Phố Quán Thánh – Bình Hàn – Tp. Hải Dương  
**BÁO CÁO TÀI CHÍNH**  
 Cho năm tài chính kết thúc ngày 31 tháng 12 năm 2024  
**Bản thuyết minh báo cáo tài chính (tiếp theo)**

**7. Tăng, giảm tài sản cố định hữu hình**

	Đơn vị tính: VND				
	Nhà cửa, vật kiến trúc	Máy móc, thiết bị	Phương tiện vận tải	Dụng cụ Quản lý	Cộng
<b>Nguyên giá</b>					
Số đầu năm	37.880.787.131	251.679.588.364	9.871.760.581	724.670.937	300.156.807.013
Số tăng trong năm	-	2.393.235.182	-	-	2.393.235.182
- Mua trong năm	-	2.393.235.182	-	-	2.393.235.182
Số giảm trong năm	-	-	-	-	-
Số cuối năm	37.880.787.131	254.072.823.546	9.871.760.581	724.670.937	302.550.042.195
<b>Giá trị hao mòn lũy kế</b>					
Số đầu năm	36.209.080.2386	238.558.779.369	8.040.111.520	724.670.937	283.532.642.062
Số tăng trong năm	472.307.479	4.402.909.907	387.001.968	-	5.262.219.354
Số giảm trong năm	-	-	-	-	-
Số cuối năm	36.681.387.715	242.961.689.276	8.427.113.488	724.670.937	288.794.861.416
<b>Giá trị còn lại</b>					
Số đầu năm	1.671.706.895	13.120.808.995	1.831.649.061	-	16.624.164.951
Số cuối năm	1.199.399.416	11.111.134.270	1.444.647.093	-	13.755.180.779

Nguyên giá tài sản cố định khấu hao hết còn sử dụng: 248.300.755.088 đồng



**CÔNG TY CỔ PHẦN BIA HÀ NỘI – HẢI DƯƠNG**

Địa chỉ: Phố Quán Thánh – Bình Hàn – Tp. Hải Dương

**BÁO CÁO TÀI CHÍNH**

Cho năm tài chính kết thúc ngày 31 tháng 12 năm 2024

**Bản thuyết minh báo cáo tài chính (tiếp theo)**

Đơn vị tính: VND

**8. Tăng, giảm tài sản cố định vô hình**

	Quyền sử dụng đất
Nguyên giá	
Số đầu năm	1.457.244.000
Số tăng trong năm	-
Số giảm trong năm	-
Số cuối năm	1.457.244.000
Giá trị hao mòn lũy kế	
Số đầu năm	284.750.149
Số tăng trong năm	-
Số giảm trong năm	-
Số cuối năm	284.750.149
Giá trị còn lại	
Số đầu năm	1.172.493.851
Số cuối năm	1.172.493.851

**9. Chi phí trả trước dài hạn**

	Số cuối năm	Số đầu năm
Giá trị còn lại của công cụ dụng cụ	1.977.661.741	4.205.563.221
Chi phí cải tạo, sửa chữa tài sản	2.459.864.444	1.284.404.921
Chi phí khác	-	150.684.578
<b>Cộng</b>	<b>4.437.526.185</b>	<b>5.640.652.720</b>

**10. Phải trả người bán ngắn hạn**

	Số cuối năm		Số đầu năm	
	Giá trị	Số có khả năng trả nợ	Giá trị	Số có khả năng trả nợ
Công ty TNHH MTV Phạm Bình Minh	175.336.656	175.336.656	-	-
Công ty TNHH Thương mại & vận tải Thái Tân	1.085.461.290	1.085.461.290	-	-
Công ty TNHH sản xuất thương mại và dịch vụ Đại Nam	-	-	1.855.406.140	1.855.406.140
Tổng Công ty CP Bia - Rượu- Nước Giải Khát Hà Nội	227.634.157	227.634.157	156.242.080	156.242.080
Phải trả các đối tượng khác	55.650.000	55.650.000	-	-
<b>Cộng</b>	<b>1.544.082.103</b>	<b>1.544.082.103</b>	<b>2.011.648.220</b>	<b>2.011.648.220</b>

Phải trả là bên liên quan: Xem thuyết minh VII.1

**CÔNG TY CỔ PHẦN BIA HÀ NỘI – HẢI DƯƠNG**

Địa chỉ: Phố Quán Thánh – Bình Hàn – Tp. Hải Dương

**BÁO CÁO TÀI CHÍNH**

Cho năm tài chính kết thúc ngày 31 tháng 12 năm 2024

**Bản thuyết minh báo cáo tài chính (tiếp theo)**

Đơn vị tính: VND

**11. Thuế và các khoản phải nộp nhà nước**

	Số đầu năm	Số phải nộp trong năm	Số đã nộp trong năm	Số cuối năm
<b>Thuế phải nộp</b>				
Thuế giá trị gia tăng	194.072.240	19.863.469.346	19.601.691.402	455.850.184
Thuế tiêu thụ đặc biệt	2.610.312.121	101.360.045.476	100.693.909.134	3.276.448.463
Thuế thu nhập DN	1.561.448.569	1.636.897.106	1.561.448.569	1.636.897.106
Thuế thu nhập cá nhân	29.159.546	366.503.052	283.377.682	112.284.916
Thuế khác	-	4.000.000	4.000.000	-
<b>Cộng</b>	<b>4.394.992.476</b>	<b>123.230.914.980</b>	<b>122.144.426.787</b>	<b>5.481.480.669</b>
<b>Thuế phải thu</b>				
Thuế đất, tiền thuê đất	223.922.419	764.322.064	540.399.645	-
<b>Cộng</b>	<b>223.922.419</b>	<b>764.322.064</b>	<b>540.399.645</b>	<b>-</b>

Quyết toán thuế của Công ty sẽ chịu sự kiểm tra của cơ quan thuế. Do việc áp dụng luật và các qui định về thuế đối với nhiều loại giao dịch khác nhau có thể được giải thích theo nhiều cách khác nhau, số thuế được trình bày trên Báo cáo tài chính có thể bị thay đổi theo quyết định của cơ quan thuế.

**Thuế giá trị gia tăng**

Công ty nộp thuế giá trị gia tăng theo phương pháp khấu trừ với thuế suất 10%.

**Thuế thu nhập doanh nghiệp**

Thuế thu nhập doanh nghiệp được tính dựa trên thu nhập chịu thuế trong năm với thuế suất áp dụng là 20%.

**Các loại thuế khác**

Các loại thuế khác, Công ty kê khai và nộp theo quy định.

**12. Phải trả ngắn hạn khác**

	Số cuối năm	Số đầu năm
Cổ tức, lợi nhuận phải trả	99.675.900	94.169.700
Phải trả khác	9.130.712.076	7.988.138.491
<b>Cộng</b>	<b>9.230.387.976</b>	<b>8.082.308.191</b>

Phải trả khác là bên liên quan: Xem thuyết minh VII.1

**CÔNG TY CỔ PHẦN BIA HÀ NỘI – HẢI DƯƠNG**  
Địa chỉ: Phố Quán Thánh – Bình Hàn – Tp. Hải Dương  
**BÁO CÁO TÀI CHÍNH**  
Cho năm tài chính kết thúc ngày 31 tháng 12 năm 2024  
**Bản thuyết minh báo cáo tài chính (tiếp theo)**

Đơn vị tính: VND

**13. Vốn chủ sở hữu**

**a Bảng đối chiếu biến động của vốn chủ sở hữu**

	Vốn đầu tư của chủ sở hữu	Quỹ đầu tư phát triển	Lợi nhuận sau thuế chưa phân phối	Tổng cộng
Số dư đầu năm trước	40.000.000.000	25.834.533.044	10.531.116.251	76.365.649.295
Lợi nhuận trong năm trước	-	-	6.005.794.274	6.005.794.274
Phân phối lợi nhuận năm 2022				
- Quỹ khen thưởng, phúc lợi	-	-	(3.159.000.000)	(3.159.000.000)
- Thưởng Ban điều hành	-	-	(219.000.000)	(219.000.000)
- Chia cổ tức	-	-	(4.800.000.000)	(4.800.000.000)
<b>Số dư cuối năm trước</b>	<b>40.000.000.000</b>	<b>25.834.533.044</b>	<b>8.358.910.525</b>	<b>74.193.443.569</b>
Số dư đầu năm nay	40.000.000.000	25.834.533.044	8.358.910.525	74.193.443.569
Lợi nhuận trong năm nay	-	-	6.307.588.425	6.307.588.425
Phân phối lợi nhuận năm 2023				
- Quỹ khen thưởng, phúc lợi	-	-	(1.800.000.000)	(1.800.000.000)
- Chia cổ tức	-	-	(4.800.000.000)	(4.800.000.000)
<b>Số dư cuối năm nay</b>	<b>40.000.000.000</b>	<b>25.834.533.044</b>	<b>8.066.498.950</b>	<b>73.901.031.994</b>

**b Chi tiết vốn đầu tư của chủ sở hữu**

	Số cuối năm	%	Số đầu năm	%
Vốn góp của Tổng Công ty CP Bia Rượu NGK Hà Nội	22.000.000.000	55	22.000.000.000	55
Vốn góp của các đối tượng khác	18.000.000.000	45	18.000.000.000	45
<b>Cộng</b>	<b>40.000.000.000</b>	<b>100</b>	<b>40.000.000.000</b>	<b>100</b>

**d Cổ phiếu**

	Số cuối năm	Số đầu năm
Số lượng cổ phiếu đăng ký phát hành	4.000.000	4.000.000
Số lượng cổ phiếu đã bán ra công chúng	4.000.000	4.000.000
- Cổ phiếu phổ thông	4.000.000	4.000.000
Số lượng cổ phiếu được mua lại	-	-
Số lượng cổ phiếu đang lưu hành	4.000.000	4.000.000
- Cổ phiếu phổ thông	4.000.000	4.000.000
- Mệnh giá cổ phiếu đang lưu hành: 10.000/cp		



**CÔNG TY CỔ PHẦN BIA HÀ NỘI – HẢI DƯƠNG**

Địa chỉ: Phố Quán Thánh – Bình Hàn – Tp. Hải Dương

**BÁO CÁO TÀI CHÍNH**

Cho năm tài chính kết thúc ngày 31 tháng 12 năm 2024

**Bản thuyết minh báo cáo tài chính (tiếp theo)****VI. THÔNG TIN BỔ SUNG CHO CÁC KHOẢN MỤC TRÌNH BÀY TRONG BÁO CÁO KẾT QUẢ HOẠT ĐỘNG KINH DOANH***Đơn vị tính: VND***1. Doanh thu bán hàng và cung cấp dịch vụ****a. Doanh thu**

	Năm nay	Năm trước
Doanh thu bán thành phẩm, hàng hóa	157.100.773.667	151.946.526.743
Doanh thu khác	17.293.985.480	16.713.971.749
<b>Cộng</b>	<b>174.394.759.147</b>	<b>168.660.498.492</b>

**b. Doanh thu với các bên liên quan**

	Năm nay	Năm trước
Công ty TNHH MTV TM Habeco	1.231.617.777	943.007.084

**2. Các khoản giảm trừ doanh thu**

	Năm nay	Năm trước
Chiết khấu bán hàng	2.456.223.018	2.007.638.004
Giảm giá hàng bán	-	99.156.000
<b>Cộng</b>	<b>2.456.223.018</b>	<b>2.106.794.004</b>

**3. Giá vốn hàng bán**

	Năm nay	Năm trước
Giá vốn thành phẩm, hàng hóa	132.418.573.499	131.538.184.771
<b>Cộng</b>	<b>132.418.573.499</b>	<b>131.538.184.771</b>

**4. Doanh thu hoạt động tài chính**

	Năm nay	Năm trước
Lãi tiền gửi, tiền cho vay	3.061.280.766	5.230.880.204
<b>Cộng</b>	<b>3.061.280.766</b>	<b>5.230.880.204</b>

**CÔNG TY CỔ PHẦN BIA HÀ NỘI – HẢI DƯƠNG**

Địa chỉ: Phố Quán Thánh – Bình Hàn – Tp. Hải Dương

**BÁO CÁO TÀI CHÍNH**

Cho năm tài chính kết thúc ngày 31 tháng 12 năm 2024

**Bản thuyết minh báo cáo tài chính (tiếp theo)**

Đơn vị tính: VND

**5. Chi phí bán hàng, chi phí quản lý doanh nghiệp**

	Năm nay	Năm trước
<b>a. Chi phí bán hàng</b>		
Chi phí lương, bảo hiểm	2.502.095.482	2.261.076.025
Chi phí dụng cụ, đồ dùng	11.848.707.263	11.777.332.476
Chi phí khác	8.599.265.161	7.714.163.794
<b>Cộng</b>	<b>22.950.067.906</b>	<b>21.752.572.295</b>
<b>b. Chi phí quản lý doanh nghiệp</b>		
Chi phí lương, bảo hiểm	3.980.849.500	3.669.571.024
Chi phí dụng cụ, đồ dùng	137.621.454	58.528.764
Chi phí khấu hao tài sản	491.739.086	528.934.824
Chi phí dịch vụ mua ngoài	320.949.372	155.318.073
Chi phí khác	6.782.382.510	6.601.726.298
<b>Cộng</b>	<b>11.713.541.922</b>	<b>11.014.078.983</b>

**6. Thu nhập khác**

	Năm nay	Năm trước
Thu nhập khác	26.851.963	87.521.644
<b>Cộng</b>	<b>26.851.963</b>	<b>87.521.644</b>

**7. Chi phí thuế thu nhập doanh nghiệp hiện hành**

Chi phí thuế TNDN trong năm được dự tính như sau

Bảng ước tính mức thuế thu nhập doanh nghiệp hiện hành của doanh nghiệp được trình bày dưới đây:

	Năm nay	Năm trước
Tổng lợi nhuận kế toán trước thuế	7.944.485.531	7.567.242.843
Các khoản điều chỉnh tăng, giảm lợi nhuận	240.000.000	240.000.000
- Các khoản điều chỉnh tăng	240.000.000	240.000.000
+ <i>Lương HĐQT không tham gia điều hành</i>	<i>240.000.000</i>	<i>240.000.000</i>
- Các khoản điều chỉnh giảm	-	-
Tổng lợi nhuận tính thuế	8.184.485.531	7.807.242.843
Thuế suất thuế thu nhập doanh nghiệp	20%	20%
<b>Thuế TNDN trong năm</b>	<b>1.636.897.106</b>	<b>1.561.448.569</b>

**CÔNG TY CỔ PHẦN BIA HÀ NỘI – HẢI DƯƠNG**

Địa chỉ: Phố Quán Thánh – Bình Hàn – Tp. Hải Dương

**BÁO CÁO TÀI CHÍNH**

Cho năm tài chính kết thúc ngày 31 tháng 12 năm 2024

**Bản thuyết minh báo cáo tài chính (tiếp theo)**

Đơn vị tính: VND

**8. Lãi trên cổ phiếu**

	Năm nay	Năm trước
Lợi nhuận kế toán sau thuế	6.307.588.425	6.005.794.274
Các khoản điều chỉnh tăng, giảm lợi nhuận kế toán để xác định lãi hoặc lỗ phân bổ cho cổ đông	(1.352.100.000)	(1.800.000.000)
- Các khoản điều chỉnh tăng	-	-
- Các khoản điều chỉnh giảm (*)	1.352.100.000	1.800.000.000
Lợi nhuận hoặc lỗ phân bổ cho cổ đông	4.955.488.425	4.205.794.274
Cổ phiếu phổ thông đang lưu hành	4.000.000	4.000.000
Lãi trên cổ phiếu		
- Lãi cơ bản	1.239	1.051
- Lãi suy giảm	1.239	1.051
Không có cổ phiếu phổ thông tiềm tàng suy giảm trong năm và đến ngày lập báo cáo này.		

**Ghi chú:**

Lãi trên cổ phiếu năm trước được trình bày lại do xác định lại số liệu trích quỹ khen thưởng, phúc lợi theo nghị quyết Đại hội đồng cổ đông thường niên năm 2024; Xem thêm VII.10 trang 37

Các khoản điều chỉnh giảm lợi nhuận kế toán trong năm nay là phần quỹ khen thưởng, phúc lợi tạm tính theo kế hoạch phân chia lợi nhuận 2024 được Đại hội đồng cổ đông thường niên 2024 thông qua ngày 19/04/2024

**9. Chi phí sản xuất kinh doanh theo yếu tố**

	Năm nay	Năm trước
Chi phí nguyên liệu, vật liệu	98.133.321.557	95.772.841.941
Chi phí nhân công	29.571.646.363	27.641.462.344
Chi phí khấu hao tài sản cố định	5.262.219.354	5.424.099.767
Chi phí dịch vụ mua ngoài	16.328.996.396	15.953.163.394
Chi phí khác	17.384.578.565	14.104.161.164
<b>Cộng</b>	<b>166.680.762.235</b>	<b>158.895.728.610</b>



**CÔNG TY CỔ PHẦN BIA HÀ NỘI – HẢI DƯƠNG**

Địa chỉ: Phố Quán Thánh – Bình Hàn – Tp. Hải Dương

**BÁO CÁO TÀI CHÍNH**

Cho năm tài chính kết thúc ngày 31 tháng 12 năm 2024

**Bản thuyết minh báo cáo tài chính (tiếp theo)****VII. THÔNG TIN KHÁC***Đơn vị tính: VND***1. Thông tin về các bên liên quan**

Trong năm, Ngoài phát sinh doanh thu bán hàng (Thuyết minh VI.1 trang 29) Công ty còn phát sinh các nghiệp vụ khác với các bên liên quan. Các nghiệp vụ chủ yếu như sau:

Các bên liên quan	Mối quan hệ	Nội dung nghiệp vụ	Năm nay	Năm trước
Tổng Công ty CP Bia Rượu NGK Hà Nội	Công ty mẹ	Mua nguyên liệu, hàng hóa	150.480.000	221.032.980
		Chia cổ tức	2.640.000.000	2.640.000.000
		Phí lixang	1.143.627.984	1.082.284.992
Công ty CP Bao bì Bia Rượu NGK	Công ty cùng hệ thống	Mua vật tư	573.588.000	604.142.500
Công ty CP Bao bì Habeco	Công ty cùng hệ thống	Mua vật tư	278.000.000	107.700.000
Công ty TNHH MTV Thương mại Habeco	Công ty cùng hệ thống	Mua hàng hóa	-	172.031.302

Công nợ với các bên liên quan như sau:

Các bên liên quan	Mối quan hệ	Nội dung nghiệp vụ	Cuối năm	Đầu năm
Tổng công ty CP Bia Rượu NGK Hà Nội	Công ty mẹ	Phí lixang	(227.634.157)	(156.242.080)
Công ty TNHH MTV TM Habeco	Công ty cùng hệ thống	Tiền bốc xếp	49.599.690	-

**CÔNG TY CỔ PHẦN BIA HÀ NỘI – HẢI DƯƠNG**

Địa chỉ: Phố Quán Thánh – Bình Hàn – Tp. Hải Dương

**BÁO CÁO TÀI CHÍNH**

Cho năm tài chính kết thúc ngày 31 tháng 12 năm 2024

**Bản thuyết minh báo cáo tài chính (tiếp theo)***Đơn vị tính: VND*

Lương, thù lao của thành viên Hội đồng Quản Trị, Ban Giám đốc, Ban kiểm soát, Kế toán trưởng trong năm như sau:

Họ tên	Chức danh	Nội dung	Năm nay	Năm trước
<b>Hội đồng quản trị, Ban Giám đốc</b>				
Ông Nguyễn Quang Thanh	Chủ tịch HĐQT	Thù lao	96.000.000	96.000.000
Bà Nguyễn Thị Minh Nguyệt	TV HĐQT	Thù lao	72.000.000	72.000.000
Ông Trần Huy Loan	TV HĐQT	Thù lao	84.000.000	84.000.000
	Giám đốc	Lương thưởng	519.795.780	573.730.358
Ông Trần Văn Hà	TV HĐQT	Thù lao	72.000.000	72.000.000
	Phó Giám đốc	Lương thưởng	389.080.526	416.464.100
Ông Vũ Văn Khoan	Phó Giám đốc	Lương thưởng	370.766.544	371.047.415
<b>Ban Kiểm soát</b>				
Bà Bùi Thị Thanh Bình	Trưởng BKS	Thù lao	60.000.000	60.000.000
		Lương thưởng	262.172.763	234.112.360
Ông Nguyễn Thanh Bình	TV BKS	Thù lao		33.000.000
Bà Cao Hải Yến	TV BKS	Thù lao	36.000.000	36.000.000
Bà Nguyễn Thị Minh Phương	TV BKS	Thù lao	36.000.000	3.000.000
<b>Thành viên chủ chốt khác</b>				
Bà Đặng Thị Minh Duyệt	Kế toán trưởng	Lương thưởng	386.234.151	384.363.967

**CÔNG TY CỔ PHẦN BIA HÀ NỘI – HẢI DƯƠNG**

Địa chỉ: Phố Quán Thánh – Bình Hàn – Tp. Hải Dương

**BÁO CÁO TÀI CHÍNH**

Cho năm tài chính kết thúc ngày 31 tháng 12 năm 2024

**Bản thuyết minh báo cáo tài chính (tiếp theo)**

**2. Báo cáo bộ phận**

**Báo cáo bộ phận theo lĩnh vực kinh doanh:** Hoạt động kinh doanh chính của Công ty là sản xuất kinh doanh các sản phẩm bia, do đó không trình bày báo cáo bộ phận theo lĩnh vực kinh doanh.

**Báo cáo bộ phận theo khu vực địa lý:** Công ty chỉ hoạt động trong khu vực địa lý Việt Nam.

**3. Giá trị hợp lý của tài sản và nợ phải trả tài chính**

Tài sản tài chính	Đơn vị tính: VND			
	Số cuối năm		Số đầu năm	
	Giá trị ghi sổ	Dự phòng	Giá trị ghi sổ	Dự phòng
Tiền, tương đương tiền	874.168.132	-	3.131.206.668	-
Phải thu khách hàng	49.599.690	-	34.284.000	-
Trả trước người bán	110.000.000	-	90.000.000	-
Đầu tư nắm giữ đến ngày đáo hạn	52.000.000.000	-	45.000.000.000	-
Phải thu khác	1.433.883.859	-	1.327.500.000	-
<b>Cộng</b>	<b>54.467.651.681</b>	<b>-</b>	<b>49.582.990.668</b>	<b>-</b>

Nợ phải trả tài chính	Giá trị ghi sổ	
	Số cuối năm	Số đầu năm
Phải trả cho người bán	1.544.082.103	2.011.648.220
Các khoản phải trả khác	16.320.071.596	14.372.773.919
<b>Cộng</b>	<b>17.864.153.699</b>	<b>16.384.422.139</b>

Công ty chưa xác định được giá trị hợp lý của tài sản tài chính và nợ phải trả tài chính tại ngày kết thúc năm tài chính do thông tư số 210/2009/TT-BTC do Bộ Tài chính ban hành ngày 06/11/2009 cũng như các quy định hiện hành chưa có hướng dẫn cụ thể về việc xác định giá trị hợp lý của các tài sản tài chính và nợ phải trả tài chính. Thông tư 210/2009/TT-BTC yêu cầu áp dụng Chuẩn mực báo cáo tài chính Quốc tế về việc trình bày báo cáo tài chính và thuyết minh thông tin đối với công cụ tài chính nhưng chưa đưa ra hướng dẫn tương đương cho việc đánh giá và ghi nhận công cụ tài chính bao gồm cả việc áp dụng giá trị hợp lý nhằm phù hợp với Chuẩn mực báo cáo tài chính Quốc tế.

**4. Tài sản đảm bảo**

Tại ngày 31/12/2024, Công ty không có bất kỳ tài sản nào được sử dụng để đảm bảo cho các khoản nợ và Công ty cũng không có nắm giữ tài sản đảm bảo nào của đơn vị khác.

**5. Rủi ro tín dụng**

Rủi ro tín dụng là rủi ro mà đối tác sẽ không thực hiện các nghĩa vụ của mình theo quy định của một công cụ tài chính hoặc hợp đồng khách hàng, dẫn đến tổn thất về tài chính. Công ty có rủi ro tín dụng từ các hoạt động kinh doanh của mình (chủ yếu đối với các khoản phải thu khách hàng) và từ hoạt động tài chính của mình bao gồm cả tiền gửi ngân hàng và các công cụ tài chính khác.



## CÔNG TY CỔ PHẦN BIA HÀ NỘI – HẢI DƯƠNG

Địa chỉ: Phố Quán Thánh – Bình Hàn – Tp. Hải Dương

### BÁO CÁO TÀI CHÍNH

Cho năm tài chính kết thúc ngày 31 tháng 12 năm 2024

#### Bản thuyết minh báo cáo tài chính (tiếp theo)

##### Phải thu khách hàng

Việc quản lý rủi ro tín dụng khách hàng của Công ty dựa trên các chính sách, thủ tục và quy trình kiểm soát của Công ty có liên quan đến việc quản lý rủi ro tín dụng khách hàng.

Các khoản phải thu khách hàng chưa trả thường xuyên được theo dõi. Các phân tích về khả năng lập dự phòng được thực hiện tại ngày lập báo cáo trên cơ sở từng khách hàng đối với các khách hàng lớn. Trên cơ sở này, Công ty không có rủi ro tập trung về tín dụng.

##### Tiền gửi ngân hàng

Phần lớn tiền gửi ngân hàng của Công ty được gửi tại các ngân hàng lớn có uy tín ở Việt Nam. Công ty nhận thấy mức độ tập trung rủi ro tín dụng đối với tiền gửi ngân hàng là thấp.

#### 6. Rủi ro thanh khoản

Rủi ro thanh khoản là rủi ro Công ty gặp khó khăn trong việc đáp ứng các nghĩa vụ tài chính do tình trạng thiếu vốn. Rủi ro thanh khoản của Công ty phát sinh chủ yếu do không tương xứng trong các kỳ hạn của tài sản tài chính và các khoản phải trả tài chính.

Công ty giám sát rủi ro thanh khoản bằng việc duy trì tỷ lệ tiền mặt và các khoản tương đương tiền ở mức mà Ban Giám đốc cho là đủ để hỗ trợ tài chính cho các hoạt động kinh doanh của Công ty và để giảm thiểu ảnh hưởng của những thay đổi các luồng tiền.

Thông tin thời hạn đáo hạn của nợ phải trả tài chính của Công ty dựa trên các giá trị thanh toán chưa chiết khấu theo hợp đồng như sau:

	Đơn vị tính: VND		
	Từ 01 năm trở xuống	Từ 01 năm đến 05 năm	Cộng
Số cuối năm	17.864.153.699	-	17.864.153.699
Phải trả cho người bán	1.544.082.103	-	1.544.082.103
Các khoản phải trả khác	16.320.071.596	-	16.320.071.596
Số đầu năm	16.384.422.139	-	16.384.422.139
Phải trả cho người bán	2.011.648.220	-	2.011.648.220
Các khoản phải trả khác	14.372.773.919	-	14.372.773.919

Công ty cho rằng mức độ tập trung rủi ro đối với việc trả nợ là thấp. Công ty có khả năng thanh toán các khoản nợ đến hạn từ dòng tiền từ hoạt động kinh doanh và tiền thu từ các tài sản tài chính đáo hạn.

#### 7. Rủi ro thị trường

Rủi ro thị trường là rủi ro mà giá trị hợp lý hoặc các luồng tiền trong tương lai của công cụ tài chính sẽ biến động theo những thay đổi của giá thị trường. Rủi ro thị trường bao gồm 3 loại: Rủi ro ngoại tệ, rủi ro lãi suất và rủi ro về giá khác.

##### Rủi ro ngoại tệ

Rủi ro ngoại tệ là rủi ro mà giá trị hợp lý hoặc các luồng tiền trong tương lai của công cụ tài chính sẽ biến động theo những thay đổi của tỷ giá hối đoái.

## **CÔNG TY CỔ PHẦN BIA HÀ NỘI – HẢI DƯƠNG**

Địa chỉ: Phố Quán Thánh – Bình Hàn – Tp. Hải Dương

### **BÁO CÁO TÀI CHÍNH**

Cho năm tài chính kết thúc ngày 31 tháng 12 năm 2024

#### **Bản thuyết minh báo cáo tài chính (tiếp theo)**

---

Công ty quản lý rủi ro ngoại tệ bằng cách xem xét thị trường hiện hành và dự kiến khi Công ty lập kế hoạch cho các giao dịch trong tương lai bằng ngoại tệ. Công ty giám sát các rủi ro đối với các tài sản và nợ phải trả tài chính bằng ngoại tệ.

#### **Rủi ro lãi suất**

Rủi ro lãi suất là rủi ro mà giá trị hợp lý hoặc các luồng tiền trong tương lai của một công cụ tài chính sẽ biến động do thay đổi lãi suất thị trường. Rủi ro về thay đổi lãi suất thị trường của Công ty chủ yếu liên quan đến các khoản tiền gửi ngắn hạn, các khoản vay.

Công ty quản lý rủi ro lãi suất bằng cách theo dõi chặt chẽ tình hình thị trường có liên quan để xác định chính sách lãi suất hợp lý có lợi cho các mục đích quản lý giới hạn rủi ro của Công ty. Công ty không thực hiện phân tích độ nhạy đối với lãi suất vì rủi ro do thay đổi lãi suất tại ngày lập báo cáo là không đáng kể hoặc nợ phải trả tài chính có lãi suất cố định.

#### **Rủi ro về giá khác**

Rủi ro về giá khác là rủi ro mà giá trị hợp lý hoặc các luồng tiền trong tương lai của một công cụ tài chính sẽ biến động theo những thay đổi của giá thị trường ngoài thay đổi của lãi suất và tỷ giá hối đoái.

### **8. Thông tin về hoạt động liên tục**

Trong năm không có hoạt động hoặc sự kiện phát sinh nào có ảnh hưởng đáng kể đến khả năng hoạt động liên tục của Công ty. Vì vậy, Báo cáo tài chính của Công ty được lập trên cơ sở giả định Công ty sẽ hoạt động liên tục.

### **9. Thông tin về các sự kiện phát sinh sau ngày kết thúc kỳ kế toán**

Không có sự kiện trọng yếu nào xảy ra sau ngày lập Báo cáo tài chính đòi hỏi được điều chỉnh hay công bố trên Báo cáo tài chính

**CÔNG TY CỔ PHẦN BIA HÀ NỘI – HẢI DƯƠNG**

Địa chỉ: Phố Quán Thánh – Bình Hàn – Tp. Hải Dương

**BÁO CÁO TÀI CHÍNH**

Cho năm tài chính kết thúc ngày 31 tháng 12 năm 2024

**Bản thuyết minh báo cáo tài chính (tiếp theo)****10. Thông tin so sánh**

Số liệu so sánh là số liệu trên Báo cáo tài chính năm 2023 đã được kiểm toán bởi Công ty TNHH Dịch vụ Tư vấn Tài chính Kế toán và Kiểm toán Nam Việt (AASCN) nay là Công ty TNHH Kiểm toán NVA. Số liệu lãi trên cổ phiếu năm 2023 được trình bày lại do xác định lại số liệu trích quỹ khen thưởng, phúc lợi đã được Đại hội cổ đông thông qua năm 2024. Cụ thể như sau:

Đơn vị tính: VND

Nội dung	Năm 2023	Năm 2023	Chênh lệch
	Trình bày lại	Đã báo cáo	
Các khoản điều chỉnh giảm	1.800.000.000	1.868.400.000	(68.400.000)
Lợi nhuận hoặc lỗ phân bổ cho cổ đông	4.205.794.274	4.137.394.274	68.400.000
Lãi cơ bản trên cổ phiếu	1.051	1.034	17
Lãi suy giảm trên cổ phiếu	1.051	1.034	17


Lập, ngày 14 tháng 03 năm 2025

Người lập biểu



Hà Thị Thùy Dương

Kế toán trưởng



Đặng Thị Minh Duyệt

Giám đốc



Trần Huy Loãn