

CÔNG TY CỔ PHẦN
TẬP ĐOÀN XÂY DỰNG HÒA BÌNH
HOA BINH CONSTRUCTION GROUP
JOINT STOCK COMPANY

CỘNG HÒA XÃ HỘI CHỦ NGHĨA VIỆT NAM
Độc lập - Tự do - Hạnh phúc
THE SOCIALIST REPUBLIC OF VIETNAM
Independence - Freedom - Happiness

Số: 39/2024/CBTT-HBC
No.: 39/2024/CBTT-HBC

TP.HCM, ngày 30 tháng 10 năm 2024
HCMC, October 30th, 2024

CÔNG BỐ THÔNG TIN BẤT THƯỜNG
EXTRAORDINARY INFORMATION DISCLOSURE

Kính gửi: Sở Giao dịch Chứng khoán Hà Nội
To: Ha Noi Stock Exchange

1. Tên tổ chức/Name of organization: **CÔNG TY CỔ PHẦN TẬP ĐOÀN XÂY DỰNG HÒA BÌNH**
HOA BINH CONSTRUCTION GROUP JOINT STOCK COMPANY
- Mã chứng khoán/ Stock code: **HBC**
- Địa chỉ/Address: **235 Võ Thị Sáu, Phường Võ Thị Sáu, Quận 3, TP. Hồ Chí Minh**
235 Vo Thi Sau, Vo Thi Sau Ward, District 3, Ho Chi Minh City
- Điện thoại liên hệ/Tel.: **(84.28) 3932 5030 Fax : (84.28) 3932 5221**
- E-mail: **info@hbcg.vn**

2. Nội dung thông tin công bố/Contents of disclosure:
Công ty Cổ phần Tập đoàn Xây dựng Hòa Bình công bố thông tin về Báo cáo Tài chính Hợp nhất Quý III năm 2024.
Hoa Binh Construction Group Joint Stock Company announces the Consolidated Financial Statements for the Third Quarter of 2024.

3. Thông tin này đã được công bố trên trang thông tin điện tử của công ty vào ngày 30/10/2024 tại đường dẫn: <https://hbcg.vn/report/financial.html>
This information was published on the company's website on October 30th, 2024 as in the link: <https://hbcg.vn/report/financial.html>

Chúng tôi xin cam kết các thông tin công bố trên đây là đúng sự thật và hoàn toàn chịu trách nhiệm trước pháp luật về nội dung các thông tin đã công bố.
We hereby certify that the information provided is true and correct and we bear the full responsibility to the law.

Tài liệu đính kèm/Attached documents:

Tài liệu liên quan đến nội dung thông tin công bố/ Documents on disclosed information.

Đại diện tổ chức

Organization representative

Người đại diện theo pháp luật/Người UQ CBTT
Legal representative/ Person authorized to disclose information
(Ký, ghi rõ họ tên, chức vụ, đóng dấu)
(Signature, full name, position, and seal)



LÊ TRUNG KIÊN

BÁO CÁO TÀI CHÍNH HỢP NHẤT
Quý 3 năm 2024

CÔNG TY CỔ PHẦN TẬP ĐOÀN
XÂY DỰNG HÒA BÌNH

MỤC LỤC

Mục	Nội dung	Trang
1	BẢNG CÂN ĐỐI KẾ TOÁN	01- 04
2	KẾT QUẢ HOẠT ĐỘNG KINH DOANH	05
3	BÁO CÁO LƯU CHUYỂN TIỀN TỆ	06- 07
4	THUYẾT MINH BÁO CÁO TÀI CHÍNH	08 - 38



BẢNG CÂN ĐỐI KẾ TOÁN HỢP NHẤT

Tại ngày 30 tháng 09 năm 2024

Đơn vị tính : VND

STT	TÀI SẢN	Mã số	T.M	30/09/2024	01/01/2024
0	1	2	3	4	5
A.	TÀI SẢN NGẮN HẠN	100		12,934,498,275,975	13,449,275,190,035
I	Tiền và các khoản tương đương tiền	110	5	144,462,887,276	388,531,074,373
1	Tiền	111		136,789,847,752	299,713,103,677
2	Các khoản tương đương tiền	112		7,673,039,524	88,817,970,696
II.	Các khoản đầu tư tài chính ngắn hạn	120		13,548,641,863	15,705,823,005
1	Chứng khoán kinh doanh	121		-	-
2	Dự phòng giảm giá đầu tư ngắn hạn	122		-	-
3	Đầu tư nắm giữ đến ngày đáo hạn	123	5.2.b1	13,548,641,863	15,705,823,005
III.	Các khoản phải thu ngắn hạn	130		10,884,250,688,718	10,669,825,106,321
1	Phải thu ngắn hạn của khách hàng	131	5.3.a	6,305,546,852,599	7,232,690,258,971
2	Trả trước cho người bán ngắn hạn	132		1,301,627,675,414	1,085,691,012,027
3	Phải thu nội bộ ngắn hạn	133		-	-
4	Phải thu theo tiến độ KH hợp đồng XD	134		2,528,327,969,090	3,082,749,777,246
5	Phải thu về cho vay ngắn hạn	135		155,750,176,767	66,992,144,281
6	Phải thu ngắn hạn khác	136	5.4.a	2,535,354,486,695	1,678,209,750,074
7	Dự phòng phải thu ngắn hạn khó đòi	137		(1,942,356,471,847)	(2,476,507,836,278)
8	Tài sản thiếu chờ xử lý	139		-	-
IV.	Hàng tồn kho	140	5.6	1,787,320,698,414	2,278,108,073,684
1	Hàng tồn kho	141		1,842,760,071,696	2,333,547,446,966
2	Dự phòng giảm giá hàng tồn kho	149		(55,439,373,282)	(55,439,373,282)
V.	Tài sản ngắn hạn khác	150		104,915,359,705	97,105,112,652
1	Chi phí trả trước ngắn hạn	151	5.11.a	16,975,413,864	15,982,341,307
2	Thuế GTGT được khấu trừ	152		83,487,173,591	76,686,829,835
3	Thuế và các khoản khác phải thu Nhà nước	153		4,452,772,250	4,435,941,510
4	Giao dịch mua bán lại trái phiếu Chính phủ	154		-	-
5	Tài sản ngắn hạn khác	155		-	-

3021
CỘNG
HÒA
XÃ HỘI
CHÍNH
ĐỊA

BẢNG CÂN ĐỐI KẾ TOÁN HỢP NHẤT

Tại ngày 30 tháng 09 năm 2024

Đơn vị tính : VND

STT	TÀI SẢN	Mã số	Notes	30/09/2024	01/01/2024
B.	TÀI SẢN DÀI HẠN	200		2,368,946,794,689	1,800,581,846,186
I.	Các khoản phải thu dài hạn	210		376,618,866,539	381,189,887,191
1	Phải thu dài hạn của khách hàng	211	5.3.b	-	-
2	Trả trước cho người bán dài hạn	212		-	-
3	Vốn kinh doanh ở các đơn vị trực thuộc	213		-	-
4	Phải thu nội bộ dài hạn	214		-	-
5	Phải thu về cho vay dài hạn	215		-	-
6	Phải thu dài hạn khác	216	5.4.b	376,618,866,539	381,189,887,191
7	Dự phòng phải thu dài hạn khó đòi	219		-	-
II.	Tài sản cố định	220		527,157,010,106	713,324,367,420
1	Tài sản cố định hữu hình	221	5.8	471,435,717,664	654,198,793,807
	- Nguyên giá	222		1,480,111,441,647	2,056,834,731,097
	- Giá trị hao mòn lũy kế	223		(1,008,675,723,983)	(1,402,635,937,290)
2	Tài sản cố định thuê tài chính	224		4,525,200,000	5,090,850,000
	- Nguyên giá	225		7,542,000,000	7,542,000,000
	- Giá trị hao mòn lũy kế	226		(3,016,800,000)	(2,451,150,000)
3	Tài sản cố định vô hình	227	5.9	51,196,092,442	54,034,723,613
	- Nguyên giá	228		80,108,731,869	80,809,831,869
	- Giá trị hao mòn lũy kế	229		(28,912,639,427)	(26,775,108,256)
III.	Bất động sản đầu tư	230	5.10	109,943,617,773	9,664,380,060
	- Nguyên giá	231		113,691,576,625	12,926,425,717
	- Giá trị hao mòn lũy kế	232		(3,747,958,852)	(3,262,045,657)
IV.	Tài sản dở dang dài hạn	240	5.7	787,798,736,136	46,525,832,614
1	- Chi phí sản xuất, kinh doanh dở dang dài hạn	241		741,706,937,860	-
2	- Chi phí xây dựng cơ bản dở dang	242		46,091,798,276	46,525,832,614
V.	Đầu tư tài chính dài hạn	250		309,376,900,932	334,520,184,945
1	Đầu tư vào công ty con	251		-	-
2	Đầu tư vào công ty liên doanh, liên kết	252	5.2.b3	281,023,511,104	310,155,928,864
3	Đầu tư góp vốn vào đơn vị khác	253	5.2.b3	40,427,400,000	40,427,400,000
4	Dự phòng giảm giá đầu tư tài chính dài hạn	254	5.2.b3	(14,074,010,172)	(18,063,143,919)
5	Đầu tư nắm giữ đến ngày đáo hạn	255	5.2.b2	2,000,000,000	2,000,000,000
VI.	Tài sản dài hạn khác	260		258,051,663,202	315,357,193,956
1	Chi phí trả trước dài hạn	261	5.11.b	195,801,560,377	253,023,075,149
2	Tài sản thuế thu nhập hoãn lại	262		48,050,868,111	48,669,271,041
3	Thiết bị, vật tư, phụ tùng thay thế dài hạn	263		-	-
4	Tài sản dài hạn khác	268		-	-
5	Lợi thế thương mại	269		14,199,234,715	13,664,847,766
	TỔNG CỘNG TÀI SẢN	270		15,303,445,070,664	15,249,857,036,221

5649
 G T
 PH
 XÂY
 B
 PH

BẢNG CÂN ĐỐI KẾ TOÁN HỢP NHẤT

Tại ngày 30 tháng 09 năm 2024

Đơn vị tính : VND

STT	NGUỒN VỐN	Mã số	Notes	30/09/2024	01/01/2024
A.	NỢ PHẢI TRẢ	300		13,658,062,494,823	15,156,476,047,991
I.	Nợ ngắn hạn	310		12,367,742,092,937	13,703,264,560,386
1	Phải trả người bán ngắn hạn	311	5.14.a	4,090,167,826,746	4,801,022,541,177
2	Người mua trả tiền trước ngắn hạn	312		2,317,807,510,772	2,779,311,818,649
3	Thuế và các khoản phải nộp nhà nước	313	5.15	271,380,335,908	218,575,320,665
4	Phải trả người lao động	314		440,831,440,346	452,365,149,381
5	Chi phí phải trả ngắn hạn	315	5.16.a	902,602,867,243	916,049,825,475
6	Phải trả nội bộ ngắn hạn	316		-	-
7	Phải trả theo tiến độ KH hợp đồng XD	317		-	-
8	Doanh thu chưa thực hiện ngắn hạn	318	5.18.a	56,520,907,113	44,800,390,678
9	Phải trả ngắn hạn khác	319	5.17.a	463,603,507,533	444,032,242,251
10	Vay và nợ thuê tài chính ngắn hạn	320	5.13.a	3,745,692,666,463	3,995,332,055,693
11	Dự phòng phải trả ngắn hạn	321	5.20.a	76,676,711,049	49,119,084,490
12	Quỹ khen thưởng phúc lợi	322		2,458,319,764	2,656,131,927
13	Quỹ bình ổn giá	323		-	-
14	Giao dịch mua bán lại trái phiếu Chính phủ	324		-	-
II.	Nợ dài hạn	330		1,290,320,401,886	1,453,211,487,605
1	Phải trả người bán dài hạn	331	5.14.b	-	-
2	Người mua trả tiền trước dài hạn	332		-	-
3	Chi phí phải trả dài hạn	333	5.16.b	-	-
4	Phải trả nội bộ về vốn kinh doanh	334		-	-
5	Phải trả nội bộ dài hạn	335		-	-
6	Doanh thu chưa thực hiện dài hạn	336	5.18.b	-	-
7	Phải trả dài hạn khác	337	5.17.b	36,549,252,975	37,658,757,517
8	Vay và nợ thuê tài chính dài hạn	338	5.13.b	587,443,606,255	722,676,321,906
9	Trái phiếu chuyển đổi	339		-	-
10	Cổ phiếu ưu đãi	340	5.19	-	-
11	Thuế thu nhập hoãn lại phải trả	341		488,685,886,915	491,505,757,177
12	Dự phòng phải trả dài hạn	342	5.20.b	177,641,655,741	201,370,651,005
13	Quỹ phát triển khoa học và công nghệ	343		-	-

BẢNG CÂN ĐỐI KẾ TOÁN HỢP NHẤT

Tại ngày 30 tháng 09 năm 2024

Đơn vị tính : VND

STT	NGUỒN VỐN	Mã số	Notes	30/09/2024	01/01/2024
B.	VỐN CHỦ SỞ HỮU	400		1,645,382,575,841	93,380,988,230
I.	Vốn chủ sở hữu	410	5.21.a	1,645,382,575,841	93,380,988,230
1	Vốn đầu tư của chủ sở hữu	411		3,472,132,700,000	2,741,332,700,000
	- Cổ phiếu phổ thông có quyền biểu quyết	411a	5.21.b	3,472,132,700,000	2,741,332,700,000
	- Cổ phiếu ưu đãi	411b		-	-
2	Thặng dư vốn cổ phần	412		458,569,112,981	458,969,112,981
3	Quyền chọn chuyển đổi trái phiếu	413		-	-
4	Vốn khác của chủ sở hữu	414		-	-
5	Cổ phiếu quỹ	415		-	-
6	Chênh lệch đánh giá lại tài sản	416		-	-
7	Chênh lệch tỷ giá hối đoái	417	5.21.g	56,445,099	56,445,099
8	Quỹ đầu tư phát triển	418	5.21.f	96,836,842,472	96,836,842,472
9	Quỹ hỗ trợ sắp xếp doanh nghiệp	419		-	-
10	Quỹ khác thuộc vốn chủ sở hữu	420		-	-
11	Lợi nhuận chưa phân phối	421	5.21.a	(2,424,134,313,816)	(3,240,326,644,959)
	- LNST chưa phân phối lũy kế cuối kỳ trước	421a		(3,261,125,626,984)	(2,131,503,355,907)
	- LNST chưa phân phối kỳ này	421b		836,991,313,168	(1,108,823,289,052)
12	Nguồn vốn đầu tư XDCB	422		-	-
13	Lợi ích cổ đông không kiểm soát	429		41,921,789,105	36,512,532,637
II.	Nguồn kinh phí và quỹ khác	430		-	-
1	Nguồn kinh phí	431		-	-
2	Nguồn kinh phí đã hình thành TSCĐ	432		-	-
	TỔNG CỘNG NGUỒN VỐN	440		15,303,445,070,664	15,249,857,036,221

TP.HCM, ngày 30 tháng 10 năm 2024

LẬP BẢNG



ĐẶNG NGUYỄN NAM TRÂN

KẾ TOÁN TRƯỞNG



PHAN THỊ CẨM HẰNG

TỔNG GIÁM ĐỐC



LÊ VĂN NAM

BÁO CÁO KẾT QUẢ HOẠT ĐỘNG KINH DOANH HỢP NHẤT

Quý 3 năm 2024

Đơn vị tính: VND

CHỈ TIÊU	Mã số	TM	Quý 3		Luỹ kế từ đầu năm đến cuối quý này	
			Năm nay	Năm trước	Năm nay	Năm trước
Doanh thu bán hàng và cung cấp dịch vụ	1	6.1	975,181,831,549	1,893,346,407,060	4,787,693,856,801	5,355,935,992,837
Giảm trừ doanh thu	2	6.2	(282,921,984)	(56,672,704)	(569,548,889)	(85,092,092)
Doanh thu thuần về bán hàng và cung cấp dịch vụ	10	6.3	974,898,909,565	1,893,289,734,356	4,787,124,307,912	5,355,850,900,745
Giá vốn hàng bán	11	6.4	914,364,257,793	1,853,366,945,733	4,620,955,862,198	5,128,589,151,341
Lợi nhuận gộp về bán hàng và cung cấp dịch vụ	20		60,534,651,772	39,922,788,623	166,168,445,714	227,261,749,404
Doanh thu hoạt động tài chính	21	6.5	(22,263,603,048)	30,812,912,844	173,144,589,586	54,241,770,244
Chi phí tài chính	22	6.6	72,032,435,684	144,967,775,382	301,918,799,571	420,729,735,575
- Trong đó: chi phí lãi vay	23		70,973,318,713	144,158,483,907	300,774,436,164	418,602,967,805
Phần lãi / lỗ trong công ty liên doanh, liên kết	24		225,488,426	(2,306,395,889)	(18,201,433,169)	(5,217,026,982)
Chi phí bán hàng	25	6.7a	7,814,213,806	7,930,227,381	20,987,953,972	21,955,281,777
Chi phí quản lý doanh nghiệp	26	6.7b	(51,970,604,436)	78,532,443,507	(299,029,739,229)	705,931,717,389
Lợi nhuận thuần từ hoạt động kinh doanh	30		10,620,492,096	(163,001,140,691)	297,234,587,817	(872,330,242,074)
Thu nhập khác	31	6.8	6,827,258,511	2,629,488,747	583,775,452,982	15,757,042,510
Chi phí khác	32	6.9	1,216,482,867	2,956,846,103	23,392,361,903	10,138,473,753
Lợi nhuận khác	40		5,610,775,644	(327,357,356)	560,383,091,079	5,618,568,757
Tổng lợi nhuận kế toán trước thuế	50		16,231,267,740	(163,328,498,047)	857,617,678,896	(866,711,673,317)
Chi phí thuế TNDN hiện hành	51	6.10	6,280,060,140	561,054,188	18,914,237,136	908,954,635
Chi phí thuế TNDN hoãn lại	52	6.10	(2,708,946,726)	6,469,383,654	(3,633,952,608)	15,952,822,607
Lợi nhuận sau thuế thu nhập doanh nghiệp	60		12,660,154,326	(170,358,935,888)	842,337,394,367	(883,573,450,558)
Lợi nhuận sau thuế của Công ty mẹ	61		7,858,184,552	(168,450,728,601)	836,842,509,456	(879,940,164,235)
Lợi nhuận sau thuế của cổ đông không kiểm soát	62		4,801,969,774	(1,908,207,287)	5,494,884,911	(3,633,286,323)

LẬP BẢNG

ĐẶNG NGUYỄN NAM TRÂN

KẾ TOÁN TRƯỞNG

PHAN THỊ CẨM HÀNG

TP.HCM, ngày 30 tháng 10 năm 2024

TỔNG GIÁM ĐỐC

LÊ VĂN NAM

BÁO CÁO LƯU CHUYỂN TIỀN TỆ

(Theo phương pháp gián tiếp)

Tại ngày 30 tháng 09 năm 2024

Đơn vị tính: VND

CHỈ TIÊU	Mã số	Lũy kế từ đầu năm đến cuối quý này	
		Năm nay	Năm trước
1	2	4	5
LƯU CHUYỂN TIỀN TỪ HOẠT ĐỘNG KINH DOANH			
Lợi nhuận trước thuế	1	857,617,678,896	(866,711,673,317)
Điều chỉnh cho các khoản			
Khấu hao tài sản cố định và BĐSĐT	2	127,099,999,878	165,952,472,227
Các khoản dự phòng/(hoàn nhập) dự phòng	3	(523,884,924,212)	455,393,099,296
Lãi/lỗ chênh lệch tỷ giá hối đoái do đánh giá lại các khoản mục tiền tệ có gốc ngoại tệ	4	166,578,264	(3,822,886)
(Lãi)/lỗ từ hoạt động đầu tư	5	(650,864,809,838)	(14,890,671,809)
Chi phí lãi vay	6	300,774,436,164	418,602,967,805
Lợi nhuận kinh doanh trước những thay đổi vốn lưu động	8	110,908,959,152	158,342,371,316
(Tăng)/giảm các khoản phải thu	9	300,023,928,352	1,391,302,492,595
(Tăng)/giảm hàng tồn kho	10	67,027,829,936	(78,613,067,649)
Tăng/(giảm) các khoản phải trả	11	(266,424,321,679)	(30,743,443,563)
(Tăng)/giảm chi phí trả trước	12	34,668,671,242	120,286,023,903
Tiền lãi vay đã trả	14	(289,087,293,984)	(433,627,045,116)
Thuế thu nhập doanh nghiệp đã nộp	15	(6,643,182,446)	(2,224,886,881)
Lưu chuyển tiền thuần từ hoạt động kinh doanh	20	(49,525,409,427)	1,124,722,444,604
LƯU CHUYỂN TIỀN TỪ HOẠT ĐỘNG ĐẦU TƯ			
Tiền chi mua, xây dựng TSCĐ và các TS dài hạn khác	21	(20,730,648,140)	(5,680,627,018)
Tiền thu thanh lý, bán TSCĐ và các TS dài hạn khác	22	188,621,367,571	32,448,000
Tiền chi cho vay, mua các công cụ nợ của ĐV khác	23	(22,099,988,441)	(38,092,903,728)
Tiền thu hồi cho vay, bán các công cụ nợ của ĐV khác	24	14,763,660,616	109,131,047,347
Tiền chi đầu tư góp vốn vào đơn vị khác	25	189,298,065	(193,387,000,000)
Tiền thu hồi đầu tư góp vốn vào đơn vị khác	26	22,437,127,340	-
Tiền thu lãi cho vay, cổ tức và lợi nhuận được chia	27	7,055,304,500	8,150,937,660
Lưu chuyển tiền thuần từ hoạt động đầu tư	30	190,236,121,511	(119,846,097,739)

215
 CÔNG
 CỔ PHẦN
 HÒA BÌNH
 T.P

BÁO CÁO LƯU CHUYỂN TIỀN TỆ

(Theo phương pháp gián tiếp)

Tại ngày 30 tháng 09 năm 2024

Đơn vị tính: VND

CHỈ TIÊU	Mã số	Lũy kế từ đầu năm đến cuối quý này	
		Năm nay	Năm trước
1	2	4	5
LƯU CHUYỂN TIỀN TỪ HOẠT ĐỘNG TÀI CHÍNH			
Tiền thu từ đi vay	33	1,801,400,975,930	2,925,677,994,823
Tiền trả nợ gốc vay	34	(2,186,273,080,811)	(3,906,805,453,383)
Cổ tức, lợi nhuận đã trả cho chủ sở hữu	36	-	(4,201,838,112)
<i>Lưu chuyển tiền thuần từ hoạt động tài chính</i>	40	(384,872,104,881)	(985,329,296,672)
LƯU CHUYỂN TIỀN THUẦN TRONG KỲ	50	(244,161,392,797)	19,547,050,193
TIỀN VÀ TƯƠNG ĐƯƠNG TIỀN ĐẦU KỲ	60	388,531,074,373	496,252,581,750
Ảnh hưởng của thay đổi tỷ giá hối đoái quy đổi ngoại tệ	61	93,205,700	18,581
TIỀN VÀ TƯƠNG ĐƯƠNG TIỀN CUỐI KỲ	70	144,462,887,276	515,799,650,524

TP.HCM, ngày 30 tháng 10 năm 2024

LẬP BẢNG

KẾ TOÁN TRƯỞNG

TỔNG GIÁM ĐỐC






ĐẶNG NGUYỄN NAM TRÂN

PHAN THỊ CẨM HẰNG

LÊ VĂN NAM

Báo cáo tài chính hợp nhất này phải được đọc chung với các thuyết minh kèm theo

BẢN THUYẾT MINH BÁO CÁO TÀI CHÍNH HỢP NHẤT

Tại ngày 30 tháng 09 năm 2024

1. ĐẶC ĐIỂM HOẠT ĐỘNG CỦA DOANH NGHIỆP

1.1. Hình thức sở hữu vốn:

Công ty Cổ phần Tập đoàn Xây dựng Hòa Bình (“Công ty”), trước đây là Công ty Cổ phần Xây dựng và Kinh doanh Địa ốc Hòa Bình, là một Công ty Cổ phần được thành lập theo Luật Doanh nghiệp của Việt Nam theo Giấy Chứng nhận Đăng ký Kinh doanh số 4103000229, do Sở Kế hoạch và Đầu tư Thành phố Hồ Chí Minh cấp vào ngày 1 tháng 12 năm 2000, và các giấy chứng nhận Đăng ký Kinh doanh điều chỉnh.

Cổ phiếu của Công ty được niêm yết tại Sở Giao dịch Chứng khoán Thành phố Hồ Chí Minh theo Giấy phép số 80/UBCK-GPNY ngày 22 tháng 11 năm 2006 do Ủy ban Chứng khoán Nhà nước cấp.

Vào ngày 13 tháng 06 năm 2017, Công ty nhận được Giấy Chứng nhận Đăng ký Kinh doanh điều chỉnh lần thứ 24 do Sở Kế hoạch và Đầu tư Thành phố Hồ Chí Minh cấp, chấp thuận việc thay đổi tên Công ty từ Công ty Cổ phần Xây dựng và Kinh doanh Địa ốc Hòa Bình trở thành Công ty Cổ phần Tập đoàn Xây dựng Hòa Bình.

Vào ngày 08 tháng 08 năm 2024, Công ty nhận được Giấy Chứng nhận Đăng ký Kinh doanh điều chỉnh lần thứ 38 do Sở Kế hoạch và Đầu tư Thành phố Hồ Chí Minh cấp, chấp nhận việc tăng Vốn điều lệ lên 3,472,132,700,000 đồng.

1.2. Lĩnh vực kinh doanh chính:

Hoạt động chính trong năm hiện tại của Công ty và các công ty con (“Tập đoàn”) là xây dựng công trình dân dụng và công nghiệp; san lấp mặt bằng; tư vấn xây dựng; sản xuất và mua bán vật liệu xây dựng, hàng trang trí nội thất; dịch vụ sửa chữa nhà và trang trí nội thất; kinh doanh bất động sản và phát triển khu công nghiệp để cho thuê lại.

1.3. Ngành nghề kinh doanh:

Theo giấy chứng nhận đăng ký kinh doanh số 4103000229 lần đầu ngày 01/12/2000 và đăng ký thay đổi lần thứ 38 ngày 08/08/2024 do Sở Kế hoạch và Đầu tư TP.HCM cấp, ngành, nghề kinh doanh của Công ty bao gồm :

- * Xây dựng dân dụng, công nghiệp, cầu đường, công trình giao thông, hệ thống cấp thoát nước.
- * San lấp mặt bằng.
- * Tư vấn xây dựng (trừ thiết kế công trình).
- * Sản xuất, mua bán vật liệu xây dựng, hàng trang trí nội thất.
- * Dịch vụ sửa chữa nhà.
- * Trang trí nội thất.
- * Trồng rừng cao su, xà cừ, trầm và bạch đàn.
- * Khai thác và sơ chế gỗ (không hoạt động tại TP.HCM).
- * Kinh doanh du lịch, khách sạn (không hoạt động tại trụ sở).
- * Thiết kế kết cấu công trình dân dụng và công nghiệp.
- * Thiết kế kiến trúc công trình dân dụng và công nghiệp.
- * Kinh doanh bất động sản.



BẢN THUYẾT MINH BÁO CÁO TÀI CHÍNH HỢP NHẤT

Tại ngày 30 tháng 09 năm 2024

1.4. Cấu trúc doanh nghiệp:

- Danh sách các Công ty con:

Tên Công ty con	Hoạt động chính	Trụ sở chính	Tỉ lệ sở hữu
Công ty Cổ phần Đầu tư Địa ốc Tiên Phát	Kinh doanh bất động sản và quyền sử dụng đất; và xây dựng nhà các loại	235 Võ Thị Sáu, phường Võ Thị Sáu, Quận 3, TP.Hồ Chí Minh	99.74%
Công ty TNHH Sài Gòn Ngày Mới	Kinh doanh các dự án bất động sản.	235 Võ Thị Sáu, phường Võ Thị Sáu, Quận 3, TP.Hồ Chí Minh	99.74%
Công ty Cổ phần Tiên Phát Sanyo Homes	Kinh doanh bất động sản và quyền sử dụng đất	235 Võ Thị Sáu, phường Võ Thị Sáu, Quận 3, TP.Hồ Chí Minh	99.32%
Công ty TNHH Tiên Phát Đông Bắc	Kinh doanh BĐS và quyền sử dụng đất thuộc chủ sở hữu, chủ sử dụng hoặc đi thuê.	235 Võ Thị Sáu, phường Võ Thị Sáu, Quận 3, TP.Hồ Chí Minh	99.74%
Công ty Cổ phần Nhà Hòa Bình	Kinh doanh phát triển các dự án bất động sản	235 Võ Thị Sáu, phường Võ Thị Sáu, Quận 3, TP.Hồ Chí Minh	99.96%
Công ty Cổ phần Okamura Việt Nam	Tư vấn quản lý và môi giới bất động sản	235 Võ Thị Sáu, phường Võ Thị Sáu, Quận 3, TP.Hồ Chí Minh	50.55%
Công ty TNHH MTV Pax Sky Sài Gòn	Kinh doanh bất động sản.	235 Võ Thị Sáu, phường Võ Thị Sáu, Quận 3, TP.Hồ Chí Minh	99.96%
Công ty Cổ phần Đầu tư xây dựng hạ tầng Hòa Bình	Đầu tư xây dựng khu công nghiệp	Ấp 7, xã Nhị Thành, Huyện Thủ Thừa, Tỉnh Long An	97.97%
Công ty Cổ phần Interhouse Long An	Sản xuất, mua bán, gia công và lắp đặt hàng mộc gia dụng, hàng trang trí nội thất	61 Trương Định, Phường 1, Thành phố Tân An, Tỉnh Long An, Việt Nam	82.92%
Công ty TNHH MTV Xây dựng và Địa ốc Hòa Bình Hà Nội	Xây dựng nhà các loại; hoàn thiện công trình xây dựng; xây dựng công trình đường bộ; chuẩn bị mặt bằng; lắp đặt hệ thống cấp thoát nước; trang trí nội thất và kinh doanh BĐS	Tầng 8, tòa nhà San Nam, Phường Dịch Vọng Hậu, Quận Cầu Giấy, TP. Hà Nội	97.97%



BẢN THUYẾT MINH BÁO CÁO TÀI CHÍNH HỢP NHẤT

Tại ngày 30 tháng 09 năm 2024

Tên Công ty con	Hoạt động chính	Trụ sở chính	Tỷ lệ sở hữu
Công ty TNHH Sản xuất và Trang trí Mộc Hòa Bình	Sản xuất, mua bán, gia công và lắp đặt hàng mộc gia dụng, hàng trang trí nội thất	235 Võ Thị Sáu, phường Võ Thị Sáu, Quận 3, TP.Hồ Chí Minh	97.30%
Công ty Cổ phần Đầu tư và Năng lượng Tái Tạo Hòa Bình	Bán lẻ vật liệu xây dựng, hàng trang trí nội thất, đồ điện gia dụng; lắp đặt hệ thống điện, cấp thoát nước; dịch vụ quảng cáo; xây dựng công trình dân dụng và công nghiệp.	235 Võ Thị Sáu, phường Võ Thị Sáu, Quận 3, TP.Hồ Chí Minh	86.73%
Công ty Cổ phần Đầu tư Phát triển Hòa Bình Huế	Đầu tư xây dựng khu biệt thự nghỉ dưỡng cao cấp Le Royal An Nam	Thôn Phú Hải 2, Xã Lộc Vĩnh, Huyện Phú Lộc, Tỉnh Thừa Thiên Huế	93.90%
Công ty Cổ phần Đầu tư và Phát triển Hòa Yên	Đầu tư các dự án xây dựng công trình giao thông	439 Trần Hưng Đạo, phường 6, TP Tuy Hòa, tỉnh Phú Yên	97.53%
Công ty TNHH MTV HBIS	Nhà hàng và dịch vụ ăn uống	Lô dịch vụ, đường số 2, Khu công nghiệp Hòa Bình, huyện Thủ Thừa, tỉnh Long An	97.97%
Công ty TNHH Sơn Hòa Bình	Sản xuất, mua bán vật liệu xây dựng, trang trí nội thất	Số 37/5A Khu phố 5 Phan Văn Hón, Phường Tân Thới Nhất, Quận 12, Tp. Hồ Chí Minh	100.00%
Công ty TNHH Tư vấn Thiết kế Hòa Bình	Cung cấp dịch vụ thiết kế kiến trúc và tư vấn thiết kế xây dựng	235 Võ Thị Sáu, phường Võ Thị Sáu, Quận 3, TP.Hồ Chí Minh	75.00%
Công ty TNHH Hòa Bình Myanmar	Cung cấp dịch vụ thiết kế, xây dựng, dịch vụ giám sát chất lượng, quản lý xây dựng và dịch vụ quản lý dự án	101-102 Shwehinthar Condo -A, 6 1/2 Miles. Pyay Road, Hlaing Township, Yangon, Myanmar	100.00%
Công ty TNHH MTV trung tâm đổi mới sáng tạo Hòa Bình	Nghiên cứu khoa học và phát triển công nghệ trong lĩnh vực khoa học kỹ thuật và công nghệ	235 Võ Thị Sáu, phường Võ Thị Sáu, Quận 3, TP.Hồ Chí Minh	100.00%
Công ty TNHH Quy hoạch và Kiến trúc Hòa Bình	Tư vấn xây dựng, khảo sát công trình, thiết kế kiến trúc công trình	Tầng 20, tòa Peak view, số 36 phố Hoàng Cầu, Phường Ô Chợ Dừa, Quận Đống Đa, TP Hà Nội	51.00%



BẢN THUYẾT MINH BÁO CÁO TÀI CHÍNH HỢP NHẤT

Tại ngày 30 tháng 09 năm 2024

- Danh sách các Công ty liên doanh liên kết:

Tên Công ty liên kết	Hoạt động chính	Trụ sở chính	Tỷ lệ sở hữu
Công ty Cổ phần Kỹ thuật Jesco Hòa Bình	Thi công lắp đặt trang thiết bị công trình xây dựng, hệ thống điện nước, phòng cháy chữa cháy, hệ thống làm lạnh;	235 Võ Thị Sáu, phường Võ Thị Sáu, Quận 3, TP.Hồ Chí Minh	47.82%
Công ty CP Trang Trí Nội Thất Onwa Tech	Xuất khẩu, nhập khẩu, phân phối bán buôn & phân phối bán lẻ hàng hóa, dịch vụ thi công xây dựng các công trình kỹ thuật dân dụng.	235 Võ Thị Sáu, phường Võ Thị Sáu, Quận 3, TP.Hồ Chí Minh	25.53%
Công ty Cổ phần 479 Hòa Bình	Thi công lắp đặt các công trình cầu đường	Số 54, Đường Nguyễn Du, Phường Bến Thủy, Thành phố Vinh, Tỉnh Nghệ An	49.25%
Công ty Cổ phần Bất Động Sản Thành Ngân	Kinh doanh bất động sản, quyền sử dụng đất thuộc chủ sở hữu, chủ sử dụng hoặc đi thuê	56 Hồ Tùng Mậu, Phường Bến Nghé, Quận 1, TP. Hồ Chí Minh	28.31%

- Đầu tư dài hạn khác

Tên Công ty	Hợp đồng/ Giấy chứng nhận Đầu tư	Tỷ lệ sở hữu
Công ty Cổ phần du lịch Hòa Bình Việt Nam	Hợp đồng nguyên tắc số 02/HDNT/DLHB-HBG ngày 25 tháng 12 năm 2010	14.27%
Công ty Cổ phần Jesco Asia	Giấy Chứng nhận Đầu tư điều chỉnh lần thứ 3 số 411032000117 do Ủy ban Nhân dân TPHCM cấp ngày 31/12/2014	3.23%
Công ty Cổ phần Tập đoàn TRV Holding	Giấy chứng nhận đăng ký Doanh nghiệp số 0110031804 do Sở Kế hoạch và Đầu tư Thành phố Hà Nội cấp lần đầu ngày 16 tháng 6 năm 2022	10.00%
Công ty Cổ phần Sài Gòn Rạch Giá	Hợp đồng chuyển nhượng Cổ phần ngày 18/08/2016 giữa Công ty Cổ phần xây dựng và kinh doanh địa ốc Hòa Bình và Công ty Cổ phần Sài Gòn - Rạch Giá	10.24%

2. KỶ KẾ TOÁN, ĐƠN VỊ TIỀN TỆ SỬ DỤNG TRONG KẾ TOÁN

2.1. Kỳ kế toán năm, bắt đầu từ ngày 01/01 và kết thúc vào ngày 31/12 hàng năm.

2.2. Đơn vị tiền tệ sử dụng trong kế toán là đồng Việt Nam.

3. CHUẨN MỰC VÀ CHẾ ĐỘ KẾ TOÁN ÁP DỤNG

156
 NG
 PH
 AN X
 A B
 P H

BẢN THUYẾT MINH BÁO CÁO TÀI CHÍNH HỢP NHẤT

Tại ngày 30 tháng 09 năm 2024

3.1. Chế độ kế toán áp dụng:

Tập đoàn áp dụng các Chuẩn mực Kế toán Việt Nam, Chế độ Kế toán doanh nghiệp Việt Nam được ban hành theo Thông tư số 200/2014/TT-BTC ngày 22 tháng 12 năm 2014 hướng dẫn Chế độ Kế toán doanh nghiệp, Thông tư số 202/2014/TT-BTC ngày 22 tháng 12 năm 2014 hướng dẫn lập và trình bày Báo cáo tài chính hợp nhất và các thông tư khác hướng dẫn thực hiện chuẩn mực kế toán của Bộ Tài chính trong việc lập và trình bày Báo cáo tài chính hợp nhất.

3.2. Tuyên bố về việc tuân thủ Chuẩn mực kế toán và Chế độ kế toán:

Báo cáo tài chính tại Công ty được lập và trình bày phù hợp với các Chuẩn mực và Chế độ kế toán Việt Nam, các thông tư và chuẩn mực kế toán Việt Nam do Bộ Tài chính ban hành và sửa đổi, bổ sung.

3.3. Hình thức kế toán áp dụng:

Công ty áp dụng hình thức kế toán Nhật ký chung.

4. CÁC CHÍNH SÁCH KẾ TOÁN ÁP DỤNG

4.1. Cơ sở hợp nhất

- Báo cáo tài chính hợp nhất bao gồm các báo cáo tài chính của Công ty mẹ và các công ty con cho năm tài chính kết thúc ngày 30 tháng 06 năm 2024.
- Các công ty con được hợp nhất toàn bộ kể từ ngày mua, là ngày Tập đoàn thực sự nắm quyền kiểm soát công ty con, và tiếp tục được hợp nhất cho đến ngày Tập đoàn thực sự chấm dứt quyền kiểm soát đối với công ty con.
- Báo cáo tài chính của công ty mẹ và các công ty con sử dụng để hợp nhất được lập cho cùng một kỳ kế toán và các chính sách kế toán được áp dụng một cách thống nhất.
- Số dư các tài khoản trên bảng cân đối kế toán giữa các đơn vị trong cùng Tập đoàn, các khoản thu nhập và chi phí, các khoản lãi hoặc lỗ nội bộ chưa thực hiện phát sinh từ các giao dịch giữa các đơn vị này được loại trừ hoàn toàn.
- Lợi ích của các cổ đông không kiểm soát là phần lợi ích trong lãi, hoặc lỗ, và trong tài sản thuần của công ty con không được nắm giữ bởi Tập đoàn và được trình bày riêng biệt trên báo cáo kết quả hoạt động kinh doanh hợp nhất và trong phần vốn chủ sở hữu trên bảng cân đối kế toán hợp nhất.
- Ảnh hưởng do các thay đổi trong tỷ lệ sở hữu công ty con mà không làm mất quyền kiểm soát được hạch toán vào lợi nhuận sau thuế chưa phân phối.

4.2. Các khoản tiền và các khoản tương đương tiền:

Nguyên tắc ghi nhận các khoản tiền và các khoản tương đương tiền: Tiền và các khoản tương đương tiền bao gồm tiền mặt tại quỹ, tiền gửi ngân hàng, các khoản đầu tư ngắn hạn có tính thanh khoản cao có thời hạn gốc không quá ba (3) tháng, có khả năng chuyển đổi dễ dàng thành các lượng tiền xác định và không có nhiều rủi ro trong chuyển đổi thành tiền.

4.3. Các khoản phải thu:

- Các khoản phải thu được trình bày trên báo cáo tài chính hợp nhất theo giá trị ghi sổ các khoản phải thu từ khách hàng và phải thu khác sau khi trừ các khoản dự phòng được lập cho các khoản phải thu khó đòi.
- Dự phòng nợ phải thu khó đòi thể hiện phần giá trị của các khoản phải thu mà Tập đoàn dự kiến không có khả năng thu hồi tại ngày kết thúc kỳ kế toán năm. Tăng hoặc giảm số dư tài khoản dự phòng được hạch toán vào chi phí quản lý doanh nghiệp trên báo cáo kết quả hoạt động kinh doanh hợp nhất.



BẢN THUYẾT MINH BÁO CÁO TÀI CHÍNH HỢP NHẤT

Tại ngày 30 tháng 09 năm 2024

4.4. Hàng tồn kho:

- Hàng tồn kho được ghi nhận theo giá thấp hơn giữa giá thành để đưa mỗi sản phẩm đến vị trí và điều kiện hiện tại và giá trị thuần có thể thực hiện được. Giá trị thuần có thể thực hiện được là giá bán ước tính của hàng tồn kho trong điều kiện kinh doanh bình thường trừ chi phí ước tính để hoàn thành và chi phí bán hàng ước tính.

- Tập đoàn áp dụng phương pháp kê khai thường xuyên để hạch toán hàng tồn kho với giá trị được xác định như sau:

+ Nguyên vật liệu, công cụ dụng cụ, và hàng hóa khác: chi phí mua theo phương pháp nhập trước xuất trước.

+ Chi phí sản xuất, kinh doanh dở dang: giá vốn nguyên vật liệu và lao động trực tiếp cộng chi phí xây dựng chung có liên quan.

+ Thành phẩm: giá vốn nguyên vật liệu và lao động trực tiếp cộng chi phí sản xuất chung có liên quan được phân bổ dựa trên mức độ hoạt động bình thường theo phương pháp bình quân gia quyền.

- Dự phòng giảm giá hàng tồn kho được trích lập cho phần giá trị dự kiến bị tổn thất do các khoản suy giảm trong giá trị (do giảm giá, hư hỏng, kém phẩm chất, lỗi thời, v.v.) có thể xảy ra đối với nguyên vật liệu, thành phẩm, hàng hóa tồn kho khác thuộc quyền sở hữu của Tập đoàn dựa trên bằng chứng hợp lý về sự suy giảm giá trị tại ngày kết thúc kỳ kế toán năm. Số tăng hoặc giảm khoản dự phòng giảm giá hàng tồn kho được hạch toán vào giá vốn hàng bán trên báo cáo kết quả hoạt động kinh doanh hợp nhất.

- Bất động sản được mua hoặc được xây dựng để bán trong quá trình hoạt động bình thường, không phải để cho thuê hoặc chờ tăng giá, được ghi nhận là hàng hóa bất động sản theo giá thấp hơn giữa giá thành để đưa mỗi sản phẩm đến vị trí và điều kiện hiện tại và giá trị thuần có thể thực hiện được

4.5. Tài sản cố định và khấu hao:

- Nguyên tắc ghi nhận TSCĐ hữu hình, TSCĐ vô hình: ghi nhận theo nguyên giá. Trong bảng cân đối kế toán, tài sản cố định được phản ánh theo 3 chỉ tiêu: nguyên giá, hao mòn lũy kế, giá trị còn lại. Nguyên giá của một tài sản cố định bao gồm giá mua và các khoản chi phí liên quan trực tiếp đến việc đưa tài sản đó vào sử dụng. Những chi phí cải tạo và làm mới chủ yếu thì được ghi vào tài sản cố định, những chi phí bảo trì và sửa chữa được ghi vào chi phí của năm hiện hành.

- Phương pháp khấu hao TSCĐ: Từ ngày 01/01/2013 đến ngày 31/05/2013 TSCĐ được khấu hao theo phương pháp đường thẳng dựa trên thời gian hữu dụng ước tính phù hợp với các quy định của thông tư số 203/2009/TT-BTC ngày 20/10/2009 của Bộ Tài chính ban hành về “Chế độ quản lý, sử dụng và trích khấu hao tài sản cố định”.

- Từ ngày 01/06/2013 TSCĐ được khấu hao theo phương pháp đường thẳng dựa trên thời gian hữu dụng ước tính phù hợp với các quy định của thông tư số 45/2013/TT-BTC ngày 20/10/2009 của Bộ Tài chính ban hành về “Chế độ quản lý, sử dụng và trích khấu hao tài sản cố định”.

4.6. Bất động sản đầu tư:

- Bất động sản đầu tư được thể hiện theo Nguyên giá Bao gồm cả các chi phí giao dịch liên quan trừ đi giá trị hao mòn lũy kế.

- Các khoản chi phí liên quan đến bất động sản đầu tư phát sinh sau ghi nhận ban đầu được hạch toán vào giá trị còn lại của bất động sản đầu tư khi Tập đoàn có khả năng thu được các lợi ích kinh tế trong tương lai nhiều hơn mức hoạt động được đánh giá ban đầu của bất động sản đầu tư đó

- Phương pháp khấu hao bất động sản đầu tư: phương pháp khấu hao được doanh nghiệp áp dụng là phương pháp đường thẳng.

BẢN THUYẾT MINH BÁO CÁO TÀI CHÍNH HỢP NHẤT

Tại ngày 30 tháng 09 năm 2024

4.7. Hợp nhất kinh doanh và lợi thế thương mại:

- Hợp nhất kinh doanh được hạch toán theo phương pháp giá mua. Giá phí hợp nhất kinh doanh bao gồm giá trị hợp lý vào ngày diễn ra trao đổi của tài sản đem trao đổi, các khoản nợ phải trả đã phát sinh hoặc đã thừa nhận và các công cụ vốn do bên mua phát hành để đổi lấy quyền kiểm soát bên bị mua và các chi phí liên quan trực tiếp đến việc hợp nhất kinh doanh. Tài sản, nợ phải trả có thể xác định được và những khoản nợ tiềm tàng phải gánh chịu trong hợp nhất kinh doanh của bên bị mua đều ghi nhận theo giá trị hợp lý vào ngày hợp nhất kinh doanh.

- Lợi thế thương mại phát sinh từ hợp nhất kinh doanh được ghi nhận ban đầu theo giá gốc, là phần chênh lệch giữa giá phí hợp nhất kinh doanh so với với phần sở hữu của bên mua trong giá trị hợp lý thuần của tài sản, nợ phải trả có thể xác định được và các khoản nợ tiềm tàng đã ghi nhận. Nếu giá gốc từ việc hợp nhất kinh doanh thấp hơn giá trị hợp lý của tài sản thuần của công ty con được mua, khoản chênh lệch được ghi nhận trực tiếp vào báo cáo kết quả kinh doanh hợp nhất. Sau khi ghi nhận ban đầu, lợi thế thương mại được xác định giá trị bằng nguyên giá trừ đi giá trị phân bổ lũy kế. Lợi thế thương mại được phân bổ theo phương pháp đường thẳng trong thời gian hữu ích được ước tính là mười (10) năm. Định kỳ công ty mẹ đánh giá tổn thất lợi thế thương mại tại công ty con. Nếu có bằng chứng cho thấy số lợi thế thương mại bị tổn thất lớn hơn so với số phân bổ hàng năm thì phân bổ theo số lợi thế thương mại bị tổn thất ngay trong kỳ phát sinh vào báo cáo kết quả hoạt động kinh doanh hợp nhất.

4.8. Các khoản đầu tư tài chính:

Đầu tư vào các công ty liên kết

- Các khoản đầu tư vào các công ty liên kết được hạch toán theo phương pháp vốn chủ sở hữu. Theo phương pháp vốn chủ sở hữu, khoản đầu tư được ghi nhận ban đầu trên bảng cân đối kế toán hợp nhất theo giá gốc, sau đó được điều chỉnh theo những thay đổi của phần sở hữu của Công ty trong giá trị tài sản thuần của công ty liên kết sau khi mua. Lợi thế thương mại phát sinh từ việc đầu tư vào công ty liên kết được phản ánh trong giá trị còn lại của khoản đầu tư. Tập đoàn không phân bổ lợi thế thương mại này mà hàng năm thực hiện đánh giá xem lợi thế thương mại có bị suy giảm giá trị hay không. Báo cáo kết quả hoạt động kinh doanh hợp nhất phản ánh phần sở hữu của Tập đoàn trong kết quả hoạt động kinh doanh của công ty liên kết sau khi mua. Phần sở hữu của nhà đầu tư trong lợi nhuận (lỗ) của công ty liên kết sau khi mua được phản ánh trên báo cáo kết quả hoạt động kinh doanh hợp nhất và phần sở hữu của nhà đầu tư trong thay đổi sau khi mua của các quỹ của công ty liên kết được ghi nhận vào các quỹ. Thay đổi lũy kế sau khi mua được điều chỉnh vào giá trị còn lại của khoản đầu tư vào công ty liên kết. Cổ tức nhận được/lợi nhuận được chia từ công ty liên kết được cần trừ vào khoản đầu tư vào công ty liên kết.

Đầu tư góp vốn vào đơn vị khác

Đầu tư góp vốn vào đơn vị khác được ghi nhận theo giá mua thực tế.

Dự phòng giảm giá trị các khoản đầu tư góp vốn

Dự phòng được lập cho việc giảm giá trị của các khoản đầu tư vào ngày kết thúc kỳ kế toán năm theo hướng dẫn của Thông tư số 228/2009/TT-BTC do Bộ Tài chính ban hành ngày 7 tháng 12 năm 2009 và Thông tư số 89/2013/TT-BTC do Bộ Tài chính ban hành ngày 28 tháng 6 năm 2013. Tăng hoặc giảm số dư dự phòng được hạch toán vào chi phí tài chính trong báo cáo kết quả hoạt động kinh doanh hợp nhất.

Đầu tư nắm giữ đến ngày đáo hạn

Các khoản đầu tư nắm giữ đến ngày đáo hạn được ghi nhận theo giá gốc. Sau ghi nhận ban đầu, các khoản đầu tư này được ghi nhận theo giá trị có thể thu hồi. Các khoản suy giảm giá trị của khoản đầu tư nếu phát sinh được hạch toán vào chi phí trong năm trong báo cáo kết quả hoạt động kinh doanh hợp nhất và giảm trừ trực tiếp giá trị đầu tư.



BẢN THUYẾT MINH BÁO CÁO TÀI CHÍNH HỢP NHẤT

Tại ngày 30 tháng 09 năm 2024

4.9. Chi phí đi vay:

- Chi phí đi vay bao gồm lãi tiền vay và các chi phí khác phát sinh liên quan trực tiếp đến các khoản vay của Tập đoàn.
- Chi phí đi vay được hạch toán như chi phí phát sinh trong năm ngoại trừ các khoản chi phí đi vay liên quan trực tiếp đến việc xây dựng hoặc hình thành một tài sản cụ thể cần có một thời gian đủ dài để có thể đưa vào sử dụng theo mục đích định trước hoặc để bán được vốn hóa vào nguyên giá của tài sản đó.

4.10. Các khoản chi phí trả trước:

- Chi phí trả trước: chi phí trả trước được vốn hóa để phân bổ dần vào chi phí sản xuất, kinh doanh Chi phí trả trước bao gồm các chi phí trả trước ngắn hạn hoặc chi phí trả trước dài hạn trên bảng cân đối kế toán hợp nhất và được phân bổ trong khoảng thời gian trả trước của chi phí tương ứng với các lợi ích kinh tế được tạo ra từ các chi phí này
- Công cụ dụng cụ sử dụng cho việc xây dựng được phân bổ vào báo cáo kết quả hoạt động kinh doanh hợp nhất trong khoảng thời gian từ 3 tháng đến 36 tháng theo phương pháp đường thẳng.

Tiền thuê đất trả trước

Tiền thuê đất trả trước bao gồm số dư chưa phân bổ hết của khoản tiền thuê đất đã trả theo hợp đồng thuê đất trong thời hạn 50 năm. Khoản tiền thuê đất trả trước nói trên được ghi nhận như chi phí trả trước dài hạn và được phân bổ vào báo cáo kết quả hoạt động kinh doanh hợp nhất trong thời gian còn lại của hợp đồng thuê theo quy định của Thông tư số 45/2013/TT-BTC do Bộ Tài chính ban hành vào ngày 25 tháng 4 năm 2013 hướng dẫn chế độ quản lý, sử dụng và trích khấu hao tài sản cố định.

4.11. Các khoản phải trả và chi phí trích trước:

Các khoản phải trả và chi phí trích trước được ghi nhận cho số tiền phải trả trong tương lai liên quan đến hàng hóa và dịch vụ đã nhận được không phụ thuộc vào việc Tập đoàn đã nhận được hóa đơn của nhà cung cấp hay chưa.

4.12. Các khoản dự phòng phải trả:

- Tập đoàn ghi nhận dự phòng khi có nghĩa vụ nợ hiện tại (nghĩa vụ pháp lý hoặc nghĩa vụ liên đới) là kết quả từ một sự kiện đã xảy ra trong quá khứ. Việc thanh toán nghĩa vụ nợ này có thể sẽ dẫn đến sự giảm sút về những lợi ích kinh tế và Tập đoàn có thể đưa ra một ước tính đáng tin cậy về giá trị của nghĩa vụ nợ đó.
- Dự phòng bảo hành công trình được trích lập với tỷ lệ 0,5% doanh thu phát sinh trong năm.

4.13. Các nghiệp vụ bằng ngoại tệ

- Các nghiệp vụ phát sinh bằng các đơn vị tiền tệ khác với đơn vị tiền tệ trong kế toán của Tập đoàn (“VND”) được hạch toán theo tỷ giá giao dịch thực tế vào ngày phát sinh nghiệp vụ theo nguyên tắc sau:
 - + Nghiệp vụ làm phát sinh các khoản phải thu được hạch toán theo tỷ giá mua của ngân hàng thương mại nơi Tập đoàn chi định khách hàng thanh toán; và
 - + Nghiệp vụ làm phát sinh các khoản phải trả được hạch toán theo tỷ giá bán của ngân hàng thương mại nơi Tập đoàn dự kiến giao dịch.
- Vào ngày kết thúc kỳ kế toán năm, các khoản mục tiền tệ có gốc ngoại tệ được đánh giá lại theo tỷ giá giao dịch thực tế tại ngày của bảng cân đối kế toán theo nguyên tắc sau:

0215
CÔNG
CỔ P
ĐOÀN
ĐA
T.P

BẢN THUYẾT MINH BÁO CÁO TÀI CHÍNH HỢP NHẤT

Tại ngày 30 tháng 09 năm 2024

- + Các khoản mục tiền tệ được phân loại là tài sản được hạch toán theo tỷ giá mua của ngân hàng thương mại nơi Tập đoàn thường xuyên có giao dịch; và
- + Các khoản mục tiền tệ được phân loại là nợ phải trả được hạch toán theo tỷ giá bán của ngân hàng thương mại nơi Tập đoàn thường xuyên có giao dịch.
- Tất cả các khoản chênh lệch tỷ giá thực tế phát sinh trong năm và chênh lệch do đánh giá lại số dư tiền tệ có gốc ngoại tệ cuối kỳ được hạch toán vào báo cáo kết quả hoạt động kinh doanh hợp nhất.

4.14. Lãi trên cổ phiếu

- Lãi cơ bản trên cổ phiếu được tính bằng cách chia lợi nhuận thuần sau thuế (sau khi trích lập quỹ khen thưởng, phúc lợi) phân bổ cho cổ đông sở hữu cổ phiếu phổ thông cho số lượng bình quân gia quyền của số cổ phiếu phổ thông đang lưu hành trong năm.
- Lãi suy giảm trên cổ phiếu được tính bằng cách chia lợi nhuận thuần sau thuế phân bổ cho cổ đông sở hữu cổ phiếu phổ thông của Tập đoàn cho số lượng bình quân gia quyền của số cổ phiếu phổ thông đang lưu hành trong năm và số lượng bình quân gia quyền của cổ phiếu phổ thông sẽ được phát hành trong trường hợp tất cả các cổ phiếu phổ thông tiềm năng có tác động suy giảm đều được chuyển thành cổ phiếu phổ thông.

4.15. Phân phối lợi nhuận

- Lợi nhuận thuần sau thuế thu nhập doanh nghiệp có thể được chia cho các cổ đông sau khi được Đại hội đồng cổ đông phê duyệt và sau khi đã trích lập các quỹ Dự phòng theo Điều lệ công ty và các quy định của pháp luật Việt Nam.
- Tập đoàn trích lập các quỹ dự phòng sau từ lợi nhuận thuần sau thuế thu nhập doanh nghiệp của Tập đoàn theo đề nghị của Hội đồng Quản trị và được các cổ đông phê duyệt tại Đại hội đồng Cổ đông thường niên:

Quỹ đầu tư phát triển

- Quỹ này được trích lập nhằm phục vụ việc mở rộng hoạt động hoặc đầu tư chiều sâu của Tập đoàn.

Quỹ khen thưởng, phúc lợi

- Quỹ này được trích lập để khen thưởng, khuyến khích vật chất, đem lại lợi ích chung và nâng cao phúc lợi cho công nhân viên, và được trình bày như một khoản phải trả trên bảng cân đối kế toán hợp nhất.

4.16. Ghi nhận doanh thu:

Doanh thu được ghi nhận khi Tập đoàn có khả năng nhận được các lợi ích kinh tế có thể xác định được một cách chắc chắn. Doanh thu được xác định theo giá trị hợp lý của các khoản đã thu hoặc sẽ thu được sau khi trừ đi các khoản chiết khấu thương mại, giảm giá hàng bán và hàng bán bị trả lại. Các điều kiện ghi nhận cụ thể sau đây cũng phải được đáp ứng khi ghi nhận doanh thu:

Doanh thu hợp đồng xây dựng

- Khi kết quả thực hiện hợp đồng xây dựng có thể được ước tính một cách đáng tin cậy và được xác nhận bởi khách hàng, thì doanh thu và chi phí liên quan đến hợp đồng được ghi nhận tương ứng với phần công việc đã hoàn thành được khách hàng xác nhận. Các khoản tăng giảm khi thực hiện hợp đồng, các khoản tiền thưởng và các khoản thanh toán khác chỉ được tính vào doanh thu khi đã thống nhất được với khách hàng.

49
TY
HÀN
YD
:INI
:ĐC

BẢN THUYẾT MINH BÁO CÁO TÀI CHÍNH HỢP NHẤT

Tại ngày 30 tháng 09 năm 2024

- Số tiền chênh lệch giữa tổng doanh thu lũy kế của một hợp đồng xây dựng đã được ghi nhận cho đến thời điểm báo cáo và khoản tiền lũy kế ghi trên hóa đơn thanh toán theo tiến độ đến cùng thời điểm được ghi nhận vào khoản phải thu theo tiến độ kế hoạch hợp đồng xây dựng trên bảng cân đối kế toán hợp nhất.

- Khi kết quả thực hiện hợp đồng xây dựng không thể được ước tính một cách đáng tin cậy, thì doanh thu chỉ được ghi nhận tương đương với chi phí của hợp đồng đã phát sinh mà việc hoàn trả là tương đối chắc chắn. Chi phí của hợp đồng chỉ được ghi nhận là chi phí trong năm khi các chi phí này đã phát sinh.

Doanh thu bán hàng hóa bất động sản

Doanh thu bán hàng hóa bất động sản được ghi nhận khi các rủi ro và các quyền sở hữu hàng hóa bất động sản được chuyển sang người mua.

Tiền cho thuê

Thu nhập từ tiền cho thuê tài sản theo hợp đồng thuê hoạt động được hạch toán vào báo cáo kết quả hoạt động kinh doanh hợp nhất theo phương pháp đường thẳng trong suốt thời gian cho thuê.

Doanh thu cung cấp dịch vụ

Doanh thu được ghi nhận khi dịch vụ đã được cung cấp.

Tiền lãi

Tiền lãi được ghi nhận khi lãi phát sinh trên cơ sở dồn tích (có tính đến lợi tức mà tài sản đem lại) trừ khi khả năng thu hồi tiền lãi không chắc chắn.

Cổ tức

Cổ tức được ghi nhận khi quyền được nhận khoản thanh toán cổ tức của tập đoàn được xác lập.

4.17. Thuế:

Thuế thu nhập hiện hành

- Tài sản thuế thu nhập và thuế thu nhập phải nộp cho năm hiện hành và các năm trước được xác định bằng số tiền dự kiến được thu hồi từ hoặc phải nộp cho cơ quan thuế, dựa trên các mức thuế suất và các luật thuế có hiệu lực đến ngày kết thúc kỳ kế toán năm.

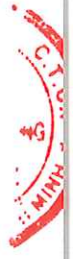
- Thuế thu nhập hiện hành được ghi nhận vào báo cáo kết quả hoạt động kinh doanh hợp nhất ngoại trừ trường hợp thuế thu nhập phát sinh liên quan đến một khoản mục được ghi thẳng vào vốn chủ sở hữu, trong trường hợp này, thuế thu nhập hoãn lại cũng được ghi nhận trực tiếp vào vốn chủ sở hữu.

- Tập đoàn chỉ được bù trừ các tài sản thuế thu nhập hiện hành và thuế thu nhập hiện hành phải trả khi Tập đoàn có quyền hợp pháp được bù trừ giữa tài sản thuế thu nhập hiện hành với thuế thu nhập hiện hành phải trả và Tập đoàn dự định thanh toán thuế thu nhập hiện hành phải trả và tài sản thuế thu nhập hiện hành trên cơ sở thuần.

Thuế thu nhập hoãn lại

- Thuế thu nhập hoãn lại được xác định cho các khoản chênh lệch tạm thời tại ngày kết thúc kỳ kế toán năm giữa cơ sở tính thuế thu nhập của các tài sản và nợ phải trả và giá trị ghi sổ của chúng cho mục đích báo cáo tài chính hợp nhất.

- Thuế thu nhập hoãn lại phải trả được ghi nhận cho tất cả các khoản chênh lệch tạm thời chịu thuế.



BẢN THUYẾT MINH BÁO CÁO TÀI CHÍNH HỢP NHẤT

Tại ngày 30 tháng 09 năm 2024

- Tài sản thuế thu nhập hoãn lại cần được ghi nhận cho tất cả các chênh lệch tạm thời được khấu trừ, giá trị được khấu trừ chuyển sang các năm sau của các khoản lỗ tính thuế và các khoản ưu đãi thuế chưa sử dụng, khi chắc chắn trong tương lai sẽ có lợi nhuận tính thuế để sử dụng những chênh lệch tạm thời được khấu trừ, các khoản lỗ tính thuế và các ưu đãi thuế chưa sử dụng này.
- Tài sản thuế thu nhập hoãn lại và thuế thu nhập hoãn lại phải trả được xác định theo thuế suất dự tính sẽ áp dụng cho kỳ kế toán năm khi tài sản được thu hồi hay nợ phải trả được thanh toán, dựa trên các mức thuế suất và luật thuế có hiệu lực vào ngày kết thúc kỳ kế toán năm.
- Giá trị ghi sổ của tài sản thuế thu nhập hoãn lại phải được xem xét lại vào ngày kết thúc kỳ kế toán và phải giảm giá trị ghi sổ của tài sản thuế thu nhập hoãn lại đến mức bảo đảm chắc chắn có đủ lợi nhuận tính thuế cho phép lợi ích của một phần hoặc toàn bộ tài sản thuế thu nhập hoãn lại được sử dụng. Các tài sản thuế thu nhập hoãn lại chưa ghi nhận trước đây được xem xét lại vào ngày kết thúc kỳ kế toán và được ghi nhận khi chắc chắn có đủ lợi nhuận tính thuế trong tương lai để có thể sử dụng các tài sản thuế thu nhập hoãn lại chưa ghi nhận này.
- Thuế thu nhập hoãn lại được ghi nhận vào báo cáo kết quả hoạt động kinh doanh hợp nhất ngoại trừ trường hợp thuế thu nhập phát sinh liên quan đến một khoản mục được ghi thẳng vào vốn chủ sở hữu, trong trường hợp này, thuế thu nhập hoãn lại cũng được ghi nhận trực tiếp vào vốn chủ sở hữu.
- Tập đoàn chỉ bù trừ các tài sản thuế thu nhập hoãn lại và thuế thu nhập hoãn lại phải trả khi các đơn vị nộp thuế có quyền hợp pháp được bù trừ giữa tài sản thuế thu nhập hiện hành với thuế thu nhập hiện hành phải nộp và các tài sản thuế thu nhập hoãn lại và thuế thu nhập hoãn lại phải trả liên quan đến thuế thu nhập doanh nghiệp của cùng một đơn vị nộp thuế và được quản lý bởi cùng một cơ quan thuế.

CÔNG TY CỔ PHẦN TẬP ĐOÀN XÂY DỰNG HÒA BÌNH

235 Võ Thị Sáu, P. Võ Thị Sáu, Quận 3, TP Hồ Chí Minh

Mẫu số B 09a - DN/HN

(Ban hành theo Thông tư số 202/2014/TT-BTC
ngày 22/12/2014 của Bộ Tài chính)

BẢN THUYẾT MINH BÁO CÁO TÀI CHÍNH

Tại ngày 30 tháng 09 năm 2024

5. THÔNG TIN BỔ SUNG CHO CÁC KHOẢN MỤC TRÌNH BÀY TRONG BẢNG CÂN ĐỐI KẾ TOÁN

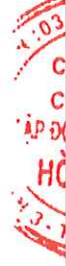
	<u>30/09/2024</u>	<u>01/01/2024</u>
5.1. Tiền		653,948,803
- Tiền mặt	14,505,204,749	299,059,154,874
- Tiền gửi ngân hàng	122,284,643,003	88,817,970,696
- Các khoản tương đương tiền (tiền gửi tiết kiệm có kỳ hạn dưới 3 tháng)	7,673,039,524	388,531,074,373
Cộng	<u>144,462,887,276</u>	<u>388,531,074,373</u>

5.2. Các khoản đầu tư tài chính

a. Chứng khoán kinh doanh: Không phát sinh

b. Đầu tư nắm giữ đến ngày đáo hạn

	<u>01/01/2024</u>	
	Giá gốc	Giá trị ghi sổ
b1. Ngắn hạn		15,705,823,005
- Tiền gửi có kỳ hạn trên 3 tháng	13,548,641,863	15,705,823,005
b2. Dài hạn		2,000,000,000
- Tiền gửi có kỳ hạn	2,000,000,000	2,000,000,000
Cộng	<u>15,548,641,863</u>	<u>17,705,823,005</u>



CÔNG TY CỔ PHẦN TẬP ĐOÀN XÂY DỰNG HÒA BÌNH

235 Võ Thị Sáu, P. Võ Thị Sáu, Quận 3, TP Hồ Chí Minh

Mẫu số B 09a - DN/HN

(Ban hành theo Thông tư số 202/2014/TT-BTC

ngày 22/12/2014 của Bộ Tài chính)

BẢN THUYẾT MINH BÁO CÁO TÀI CHÍNH

Tại ngày 30 tháng 09 năm 2024

	30/09/2024		01/01/2024	
	Dự phòng	Giá trị hợp lý	Giá gốc	Dự phòng
b3. Đầu tư góp vốn vào đơn vị khác				
	Giá gốc			Giá trị hợp lý
- Đầu tư vào cty liên doanh, liên kết	281,023,511,104	-	310,155,928,864	310,155,928,864
- Đầu tư vào đơn vị khác	40,427,400,000	(14,074,010,172)	40,427,400,000	22,364,256,081
Cộng	321,450,911,104	(14,074,010,172)	350,583,328,864	332,520,184,945
* Đầu tư vào công ty liên doanh liên kết				
		30/09/2024		01/01/2024
- Công ty CP kỹ thuật Jesco Hòa Bình		(2,650,211,018)		12,080,127,700
+ Vốn góp		34,842,520,000		34,842,520,000
+ Lãi(lỗ) lũy kế		(37,492,731,018)		(22,762,392,300)
- Công ty Cổ phần Cơ khí & Nhóm kính Anh Việt		-		8,960,480,765
+ Vốn góp		-		19,560,000,000
+ Lãi(lỗ) lũy kế		-		(10,599,519,235)
- Công ty CP Trang Trí nội thất Onwa Tech		4,017,669,385		4,032,677,756
+ Vốn góp		10,000,000,000		10,000,000,000
+ Lãi(lỗ) lũy kế		(5,982,330,615)		(5,967,322,244)
- Công ty Thành Ngân		185,843,565,070		193,190,614,617
+ Vốn góp		193,387,000,000		193,387,000,000
+ Lãi(lỗ) lũy kế		(7,543,434,930)		(196,385,383)
- Công ty CP 479 Hòa Bình		93,812,487,667		91,892,028,026
+ Vốn góp		85,000,000,000		85,000,000,000
+ Lãi(lỗ) lũy kế		8,812,487,667		6,892,028,026
Cộng		281,023,511,104		310,155,928,864

CÔNG TY CỔ PHẦN TẬP ĐOÀN XÂY DỰNG HÒA BÌNH

235 Võ Thị Sáu, P. Võ Thị Sáu, Quận 3, TP Hồ Chí Minh

Mẫu số B 09a - DN/HN

(Ban hành theo Thông tư số 202/2014/TT-BTC
ngày 22/12/2014 của Bộ Tài chính)

BẢN THUYẾT MINH BÁO CÁO TÀI CHÍNH

Tại ngày 30 tháng 09 năm 2024

	30/09/2024	01/01/2024
* Đầu tư vào đơn vị khác		
Công ty Cổ phần Sài Gòn - Rạch Giá	13,637,400,000	13,637,400,000
Công ty cổ phần du lịch Hòa Bình	21,405,000,000	21,405,000,000
Công ty Cổ phần Jesco Asia	4,185,000,000	4,185,000,000
Công ty Cổ phần Tập đoàn TRV Holding	1,200,000,000	1,200,000,000
Cộng	40,427,400,000	40,427,400,000
* Phần lập dự phòng đầu tư vào đơn vị khác		
Công ty Sài Gòn Rạch Giá	(13,602,634,221)	(12,750,844,499)
Công ty Cổ phần Jesco Asia	(471,375,951)	-
Công Ty Cổ Phần Du Lịch Du Lịch Hòa Bình Việt Nam	-	(5,312,299,420)
Cộng	(14,074,010,172)	(18,063,143,919)
Đầu tư thuần	26,353,389,828	22,364,256,081
5.3. Phải thu của khách hàng		
a. Phải thu của khách hàng ngắn hạn		
Cộng	6,305,546,852,599	7,232,690,258,971
5.4. Phải thu khác		
a. Ngắn hạn		
- Ký cược, ký quỹ	443,888,870,029	409,153,420,729
- Tạm ứng	502,586,926,541	665,053,250,912
- Phải thu bên liên quan	13,993,680,526	26,588,980,497
- Phải thu lãi cho vay, tiền gửi, lãi chậm thanh toán	121,782,879,756	127,239,194,986
- Phải thu từ việc thoái vốn đầu tư	476,529,466,182	13,000,000,000
- Cho mượn nguồn lực sản xuất	452,542,431,348	340,554,155,578
- Phải thu khác	524,030,232,313	96,620,747,372
Cộng	2,535,354,486,695	1,678,209,750,074
	Giá trị	Giá trị
	Dự phòng	Dự phòng

CÔNG TY CỔ PHẦN TẬP ĐOÀN XÂY DỰNG HÒA BÌNH

235 Võ Thị Sáu, P. Võ Thị Sáu, Quận 3, TP Hồ Chí Minh

Mẫu số B 09a - DN/HN

(Ban hành theo Thông tư số 202/2014/TT-BTC

ngày 22/12/2014 của Bộ Tài chính)

BẢN THUYẾT MINH BÁO CÁO TÀI CHÍNH

Tại ngày 30 tháng 09 năm 2024

b. Dài hạn	30/09/2024		01/01/2024	
	Giá trị	Dự phòng	Giá trị	Dự phòng
- Ký cược, ký quỹ	73,696,881,290	-	77,739,110,442	-
- Phải thu khác	302,921,985,249	-	303,450,776,749	-
Cộng	376,618,866,539	-	381,189,887,191	-

5.5. Tài sản thiếu chờ xử lý: Không phát sinh	30/09/2024		01/01/2024	
	Giá gốc	Dự phòng	Giá gốc	Dự phòng
- Nguyên liệu, vật liệu xây dựng	610,612,415,804	(34,586,144)	559,414,866,045	(34,586,144)
- Thành phẩm	26,665,282,223	(21,966,775,160)	24,939,626,598	(21,966,775,160)
- Hàng hóa	3,176,709,993	(723,113,389)	3,586,821,860	(723,113,389)
- Hàng hoá bất động sản	220,092,034,634	-	94,964,470,667	-
- Hàng gửi đi bán	174,419,843	-	174,419,843.00	-
- Chi phí sản xuất kinh doanh dở dang	967,582,149,756	(32,714,898,589)	1,632,770,957,892	(32,714,898,589)
- Công cụ dụng cụ	14,457,059,443	-	17,696,284,061	-
Cộng	1,842,760,071,696	(55,439,373,282)	2,333,547,446,966	(55,439,373,282)

CÔNG TY CỔ PHẦN TẬP ĐOÀN XÂY DỰNG HÒA BÌNH

235 Võ Thị Sáu, P. Võ Thị Sáu, Quận 3, TP Hồ Chí Minh

Mẫu số B 09a - DN/HN

(Ban hành theo Thông tư số 202/2014/TT-BTC

ngày 22/12/2014 của Bộ Tài chính)

BẢN THUYẾT MINH BÁO CÁO TÀI CHÍNH

Tại ngày 30 tháng 09 năm 2024

Chi tiết số dư hàng hóa bất động sản tại ngày 30/09/2024:

Quyền sử dụng đất tại	Diện tích (m2)	Giá gốc (VNĐ)	Dự phòng (VNĐ)	Giá trị hợp lý
Lô đất tại Nhơn Đức	5,729.90	6,326,474,150	-	6,326,474,150
Biệt thự đơn lập (NWP.1.2-01.48)	200.00	13,512,438,790		13,512,438,790
Lô đất tại khu đô thị ven sông Hòa Quý- Đông Nai, Tp Đà Nẵng	1,057.00	40,819,560,340		40,819,560,340
Biệt thự tại Mũi Né Summer	455.70	17,626,151,109		17,626,151,109
Cộng		78,284,624,389		78,284,624,389
Căn hộ chung cư	Số căn hộ	Giá gốc (VNĐ)	Dự phòng (VNĐ)	Giá trị hợp lý
Căn hộ Léman	3 Căn (504.5 m2)	34,980,199,151	-	34,980,199,151
Căn hộ Gamuda Land	16 căn (1527 m2)	106,827,211,094		106,827,211,094
Cộng		141,807,410,245	-	141,807,410,245
Tổng cộng		220,092,034,634	-	220,092,034,634

5.7. Tài sản dở dang dài hạn

a. Chi phí sản xuất, kinh doanh dở dang dài hạn

	30/09/2024	01/01/2024
	Giá gốc	Giá gốc
	Giá trị có thể thu hồi	Giá trị có thể thu hồi
- Dự án bất động sản	741,706,937,860	741,706,937,860
Cộng	741,706,937,860	741,706,937,860



CÔNG TY CỔ PHẦN TẬP ĐOÀN XÂY DỰNG HÒA BÌNH

235 Võ Thị Sáu, P. Võ Thị Sáu, Quận 3, TP Hồ Chí Minh

Mẫu số B 09a - DN/HN

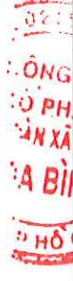
(Ban hành theo Thông tư số 202/2014/TT-BTC

ngày 22/12/2014 của Bộ Tài chính)

BẢN THUYẾT MINH BÁO CÁO TÀI CHÍNH

Tại ngày 30 tháng 09 năm 2024

b. Chi phí xây dựng cơ bản dở dang	30/09/2024		01/01/2024	
	Giá gốc	Giá trị có thể thu hồi	Giá gốc	Giá trị có thể thu hồi
- Trung tâm đổi mới sáng tạo Hòa Bình	37,455,839,317	37,455,839,317	37,455,839,317	37,455,839,317
- Dự án khu biệt thự nghỉ dưỡng Lăng Cô	5,583,015,779	5,583,015,779	5,583,015,779	5,583,015,779
- Mua sắm	2,217,404,000	2,217,404,000	2,217,404,000	2,217,404,000
- Sửa chữa	235,539,180	235,539,180	-	-
- Khác	600,000,000	600,000,000	1,269,573,518	1,269,573,518
Cộng	46,091,798,276	46,091,798,276	46,525,832,614	46,525,832,614



BẢN THUYẾT MINH BÁO CÁO TÀI CHÍNH

Tại ngày 30 tháng 09 năm 2024

5.8. Tăng, giảm tài sản cố định hữu hình

Đơn vị tính: VND

Khoản mục	Nhà cửa vật kiến trúc	Máy móc thiết bị	Phương tiện vận tải	Thiết bị quản lý	Tổng cộng
Nguyên giá TSCĐ hữu hình					
Số dư tại ngày 01/01/2024	58,680,037,991	1,900,024,553,266	77,089,032,073	21,041,107,767	2,056,834,731,097
- Mua trong năm	-	18,214,848,140	2,515,800,000	-	20,730,648,140
- Đầu tư XDCB hoàn thành	-	-	93,000,000	-	93,000,000
- Tặng khác	184,500,000	58,000,000	-	-	242,500,000
- Thanh lý, nhượng bán	-	(563,874,558,241)	(1,705,549,940)	(2,735,408,059)	(568,315,516,240)
- Giảm khác	(27,978,350,440)	(1,092,740,910)	(367,920,000)	(34,910,000)	(29,473,921,350)
Số dư tại ngày 30/09/2024	30,886,187,551	1,353,330,102,255	77,624,362,133	18,270,789,708	1,480,111,441,647
Giá trị hao mòn lũy kế					
Số dư tại ngày 01/01/2024	(20,959,568,417)	(1,293,420,367,044)	(68,335,916,307)	(19,920,085,522)	(1,402,635,937,290)
- Khấu hao trong năm	(846,418,275)	(114,591,902,476)	(8,292,208,694)	(547,915,951)	(124,278,445,396)
- Thanh lý, nhượng bán	-	503,485,602,702	1,051,449,103	2,735,408,059	507,272,459,864
- Giảm khác	9,939,304,104	624,064,735	367,920,000	34,910,000	10,966,198,839
Số dư tại ngày 30/09/2024	(11,866,682,588)	(903,902,602,083)	(75,208,755,898)	(17,697,683,414)	(1,008,675,723,983)
Giá trị còn lại của TSCĐ hữu hình					
Số dư tại ngày 01/01/2024	37,720,469,574	606,604,186,222	8,753,115,766	1,121,022,245	654,198,793,807
Số dư tại ngày 30/09/2024	19,019,504,963	449,427,500,172	2,415,606,235	573,106,294	471,435,717,664

CÔNG TY CỔ PHẦN TẬP ĐOÀN XÂY DỰNG HÒA BÌNH

235 Võ Thị Sáu, P. Võ Thị Sáu, Quận 3, TP Hồ Chí Minh

Mẫu số B 09a - DN/HN

(Ban hành theo Thông tư số 202/2014/TT-BTC

ngày 22/12/2014 của Bộ Tài chính)

BẢN THUYẾT MINH BÁO CÁO TÀI CHÍNH

Tại ngày 30 tháng 09 năm 2024

5.9. Tăng, giảm tài sản cố định vô hình

Đơn vị tính: VND


Khoản mục	Quyền sử dụng đất	Phần mềm vi tính	Bản quyền, bằng sáng chế	TSCĐ khác	Tổng cộng
Nguyên giá TSCĐ vô hình					
Số dư tại ngày 01/01/2024	42,297,185,783	37,296,640,728	-	1,216,005,358	80,809,831,869
- Mua trong năm	-	100,000,000	-	-	100,000,000
- Giảm khác	-	(801,100,000)	-	-	(801,100,000)
Số dư tại ngày 30/09/2024	42,297,185,783	36,595,540,728	-	1,216,005,358	80,108,731,869
Giá trị hao mòn lũy kế					
Số dư tại ngày 01/01/2024	-	(25,559,102,898)	-	(1,216,005,358)	(26,775,108,256)
- Khấu hao trong năm	-	(2,335,641,287)	-	-	(2,335,641,287)
- Giảm khác	-	198,110,116	-	-	198,110,116
Số dư tại ngày 30/09/2024	-	(27,696,634,069)	-	(1,216,005,358)	(28,912,639,427)
Giá trị còn lại của TSCĐ vô hình					
Số dư tại ngày 01/01/2024	42,297,185,783	11,737,537,830	-	-	54,034,723,613
Số dư tại ngày 30/09/2024	42,297,185,783	8,898,906,659	-	-	51,196,092,442



BẢN THUYẾT MINH BÁO CÁO TÀI CHÍNH

Tại ngày 30 tháng 09 năm 2024

5.1 Tăng, giảm bất động sản đầu tư	30/09/2024	01/01/2024	
- Nguyên giá	113,691,576,625	12,926,425,717	
- Giá trị hao mòn lũy kế	(3,747,958,852)	(3,262,045,657)	
Cộng	109,943,617,773	9,664,380,060	
5.1 Chi phí trả trước	30/09/2024	01/01/2024	
a. Ngắn hạn	30/09/2024	01/01/2024	
- Công cụ, dụng cụ xuất dùng	3,681,321,318	3,881,447,318	
- Các khoản khác	13,294,092,546	12,100,893,989	
Cộng	16,975,413,864	15,982,341,307	
b. Dài hạn	30/09/2024	01/01/2024	
- Tiền thuê đất trả trước	10,495,920,178	84,543,589,867	
- Công cụ, dụng cụ xuất dùng	2,126,054,608	21,403,746,823	
- Các khoản khác	183,179,585,591	147,075,738,459	
Cộng	195,801,560,377	253,023,075,149	
5.1 Tài sản khác: Không phát sinh			
5.1 Vay và nợ thuê tài chính			
a. Vay ngắn hạn	30/09/2024	01/01/2024	
Giá trị	Số có khả năng trả nợ	Giá trị	Số có khả năng trả nợ
3,745,692,666,463	3,745,692,666,463	3,995,332,055,693	3,995,332,055,693
1,838,994,823,701	1,838,994,823,701	2,147,718,322,163	2,147,718,322,163
1,290,775,364,084	1,290,775,364,084	1,299,986,261,421	1,299,986,261,421



BẢN THUYẾT MINH BÁO CÁO TÀI CHÍNH

Tại ngày 30 tháng 09 năm 2024

Vay ngắn hạn	30/09/2024		Trong kỳ		01/01/2024	
	Giá trị	Số có khả năng trả nợ	Tăng	Giảm	Giá trị	Số có khả năng trả nợ
Vay ngân hàng (tiếp)						
Ngân hàng TMCP Hàng Hải Việt Nam	239,239,045,864	239,239,045,864	47,075,242,792	-	192,163,803,072	192,163,803,072
Ngân hàng TMCP Việt Nam Thịnh Vượng VPBank - CN HCM	57,822,229,351	57,822,229,351	-	65,251,253,954	123,073,483,305	123,073,483,305
Ngân hàng TMCP Phương Đông (OCB)	29,346,627,753	29,346,627,753	3,675,495,854	-	25,671,131,899	25,671,131,899
Ngân hàng TMCP Phát triển Nhà TP.HCM	24,490,768,488	24,490,768,488	4,341,904,408	-	20,148,864,080	20,148,864,080
Ngân hàng TMCP Quốc Dân	23,789,470,007	23,789,470,007	1,920,036,098	-	21,869,433,909	21,869,433,909
Ngân hàng TMCP Ngoại Thương Việt Nam	7,716,754,720	7,716,754,720	-	660,721,714	8,377,476,434	8,377,476,434
Ngân hàng TMCP Quân Đội	1,007,657,730	1,007,657,730	1,007,657,730	-	-	-
Ngân hàng TP Bank	-	-	-	25,934,003,720	25,934,003,720	25,934,003,720
Ngân hàng TMCP Đông Nam Á - Chi nhánh Sài Gòn	-	-	-	64,237,841,824	64,237,841,824	64,237,841,824
- Vay dài hạn đến hạn trả	1,618,788,437	1,618,788,437	-	12,194,474,595	13,813,263,032	13,813,263,032
Vay khác (cá nhân, nhân viên ...)	130,891,136,328	130,891,136,328	78,552,965,494	-	52,338,170,834	52,338,170,834
- Trái phiếu - Ngân hàng TMCP Hàng Hải Việt Nam - Chi nhánh TP.HCM (*)	100,000,000,000	100,000,000,000	100,000,000,000	-	-	-
Cộng	3,745,692,666,463	3,745,692,666,463	236,573,302,376	486,212,691,606	3,995,332,055,693	3,995,332,055,693

150
NG T
PHẢI
XÂY L
BÌNH
3 CH

BẢN THUYẾT MINH BÁO CÁO TÀI CHÍNH

Tại ngày 30 tháng 09 năm 2024

b. Vay dài hạn	30/09/2024		Trong kỳ		01/01/2024	
	Giá trị	Số có khả năng trả nợ	Tăng	Giảm	Giá trị	Số có khả năng trả nợ
Ngân hàng TMCP Việt Nam Thịnh Vượng	85,719,245,893	85,719,245,893	85,719,245,893	-	-	-
Ngân hàng Kiên Long	54,342,786,102	54,342,786,102	54,342,786,102	-	-	-
Ngân hàng TMCP Quân Đội	22,941,472,482	22,941,472,482	6,177,758,864	-	16,763,713,618	16,763,713,618
Ngân hàng TMCP Phát triển Nhà TP.HCM	4,344,488,000	4,344,488,000	-	2,266,656,000	6,611,144,000	6,611,144,000
Ngân hàng TMCP Ngoại Thương Việt Nam	1,362,947,108	1,362,947,108	1,362,947,108	-	-	-
Ngân hàng TMCP Đầu Tư & Phát Triển Việt Nam	-	-	-	12,521,644,784	12,521,644,784	12,521,644,784
Công ty TNHH MTV cho thuê tài chính ngân hàng VCB	-	-	-	2,785,152,836	2,785,152,836	2,785,152,836
- Trái phiếu - Ngân hàng TMCP Hàng Hải Việt Nam - Chi nhánh TP.HCM (*)	418,732,666,670	418,732,666,670	-	265,261,999,998	683,994,666,668	683,994,666,668
Cộng	587,443,606,255	587,443,606,255	147,602,737,967	282,835,453,618	722,676,321,906	722,676,321,906



BẢN THUYẾT MINH BÁO CÁO TÀI CHÍNH

Tại ngày 30 tháng 09 năm 2024

(* Trái phiếu phát hành)

Tổ chức thu xếp phát hành	Trái chủ	30/09/2024	Kỳ hạn trả gốc	Mục đích vay
Công ty TNHH Chứng Khoán ACB (ACBS)	Ngân hàng TMCP Hàng Hải Việt Nam - Chi nhánh TP.HCM	176,000,000,000	Từ ngày 30 tháng 12 năm 2021 đến ngày 30 tháng 12 năm 2026	Bổ sung vốn lưu động
Công ty TNHH Chứng Khoán ACB (ACBS)	Ngân hàng TMCP Hàng Hải Việt Nam - Chi nhánh TP.HCM	200,000,000,000	Từ ngày 04 tháng 01 năm 2022 đến ngày 30 tháng 12 năm 2026	Bổ sung vốn lưu động
Công ty TNHH Chứng Khoán ACB (ACBS)	Quỹ Đầu Tư Cơ Hội PVI	86,000,000,000	Từ ngày 27 tháng 01 năm 2022 đến ngày 27 tháng 01 năm 2025	Bổ sung vốn lưu động
Công ty TNHH Chứng Khoán ACB (ACBS)	Quỹ Đầu Tư Hạ Tầng PVI	14,000,000,000	Từ ngày 27 tháng 01 năm 2022 đến ngày 27 tháng 01 năm 2025	Bổ sung vốn lưu động
Công ty Cổ Phần Chứng Khoán Ngân Hàng Công Thương Việt Nam	Công ty Cổ Phần Chứng Khoán Ngân Hàng Công Thương Việt Nam	8,700,000,000	Từ ngày 31 tháng 10 năm 2022 đến ngày 31 tháng 10 năm 2025	Bổ sung vốn lưu động
Công ty Cổ Phần Chứng Khoán Ngân Hàng Công Thương Việt Nam	Công ty Cổ Phần Chứng Khoán Ngân Hàng Công Thương Việt Nam	38,900,000,000	Từ ngày 25 tháng 11 năm 2022 đến ngày 25 tháng 11 năm 2025	Bổ sung vốn lưu động
Chi phí phát hành trái phiếu		(4,867,333,330)		
Cộng		518,732,666,670		

BẢN THUYẾT MINH BÁO CÁO TÀI CHÍNH

Tại ngày 30 tháng 09 năm 2024

	Trong kỳ				Số có khả năng trả nợ
	30/09/2024	Tăng	Giảm	Giá trị	
5.1 Phải trả người bán					01/01/2024
a. Các khoản phải trả người bán ngắn hạn					
- Phải trả người bán ngắn hạn	4,090,167,826,746	-	710,854,714,432	4,801,022,541,177	4,801,022,541,177
Cộng	4,090,167,826,746	-	710,854,714,432	4,801,022,541,177	4,801,022,541,177
b. Các khoản phải trả người bán dài hạn: Không phát sinh					
5.1 Thuế và các khoản phải nộp nhà nước		30/09/2024	Số phải nộp trong kỳ	Số đã nộp trong kỳ	01/01/2024
- Thuế GTGT phải nộp		239,294,776,569	146,624,885,753	105,212,519,057	197,882,409,873
- Thuế thu nhập doanh nghiệp		18,571,577,010	18,914,237,136	6,643,182,446	6,300,522,320
- Thuế thu nhập cá nhân		6,744,164,406	10,983,148,265	8,144,320,289	3,905,336,430
- Thuế và các khoản phải nộp nhà nước khác		6,769,817,923	2,852,341,529	6,569,575,648	10,487,052,042
Cộng		271,380,335,908	179,374,612,683	126,569,597,440	218,575,320,665
5.1 Chi phí phải trả		30/09/2024			01/01/2024
a. Ngắn hạn					
- Chi phí phát sinh của các công trình xây dựng		743,690,372,318			774,723,250,458
- Chi phí lãi vay		37,424,014,559			26,748,403,168
- Chi phí phát triển dự án bất động sản và hạ tầng khu công nghiệp		79,413,525,147			87,150,046,258
- Chi phí môi giới, hoạt động cho thuê văn phòng		20,906,607,702			22,603,893,589
- Chi phí khác		21,168,347,517			4,824,232,002
Cộng		902,602,867,243			916,049,825,475
b. Dài hạn: Không phát sinh					

HỒ SƠ

BẢN THUYẾT MINH BÁO CÁO TÀI CHÍNH

Tại ngày 30 tháng 09 năm 2024

5.1 Phải trả khác		
a. Ngắn hạn	30/09/2024	01/01/2024
- Thu hộ phí bảo trì các dự án	19,702,447,882	19,702,447,882
- Nhận ký quỹ, ký cược ngắn hạn	336,955,568,667	270,997,837,363
- Cổ tức, lợi nhuận phải trả	411,280,195	411,280,195
- Các khoản phải trả, phải nộp khác	106,534,210,789	152,920,676,811
Cộng	463,603,507,533	444,032,242,251
b. Dài hạn	30/09/2024	01/01/2024
- Nhận ký quỹ ký cược dài hạn	36,549,252,975	37,658,757,517
- Các khoản phải trả, phải nộp khác	-	-
Cộng	36,549,252,975	37,658,757,517
5.1 Doanh thu chưa thực hiện		
a. Ngắn hạn	30/09/2024	01/01/2024
- Doanh thu nhận trước	56,520,907,113	44,800,390,678
Cộng	56,520,907,113	44,800,390,678
b. Dài hạn: Không phát sinh		
5.1 Cổ phiếu ưu đãi phân loại là nợ phải trả: Không phát sinh		
5.2 Dự phòng phải trả		
a. Ngắn hạn:	30/09/2024	01/01/2024
- Dự phòng bảo hành công trình xây dựng	76,676,711,049	49,119,084,490
- Dự phòng phải trả khác	-	-
Cộng	76,676,711,049	49,119,084,490
b. Dài hạn	30/09/2024	01/01/2024
- Dự phòng bảo hành công trình xây dựng	176,591,553,241	182,113,365,171
- Dự phòng phải trả khác	1,050,102,500	19,257,285,834
Cộng	177,641,655,741	201,370,651,005

BẢN THUYẾT MINH BÁO CÁO TÀI CHÍNH

Tại ngày 30 tháng 09 năm 2024

5.21. Vốn chủ sở hữu

a. Bảng đối chiếu biến động của vốn chủ sở hữu

Đơn vị tính: VND

CÁC KHOẢN MỤC THUỘC VỐN CHỦ SỞ HỮU

Nội dung	Vốn đầu tư của chủ sở hữu	Thặng dư vốn cổ phần	Chênh lệch tỷ giá	Quỹ đầu tư và phát triển	LNST chưa phân phối	Lợi ích của CĐ không kiểm soát	Cộng
A	1	2	3	4	5	6	7
Cho kỳ kế toán kết thúc ngày 30 tháng 09 năm 2023							
Vào ngày 01/01/2023	2,741,332,700,000	458,969,112,981	56,445,099	96,836,842,472	(2,100,698,427,892)	22,055,067,903	1,218,551,740,563
- Lợi nhuận thuần trong kỳ	-	-	-	-	(879,940,164,235)	(3,633,286,323)	(883,573,450,558)
- Phân phối lợi nhuận Cổ đông không kiểm soát					(4,201,838,112)	(4,201,838,112)	(4,201,838,112)
- Tăng vốn góp của Cổ đông không kiểm soát						22,650,000,000	22,650,000,000
- Điều chỉnh tăng/(giảm) lợi ích cổ đông thiểu số				1,493,865,292	(1,493,865,292)	(1,493,865,292)	-
- Điều chỉnh khác				(1,162,560,206)	(1,162,560,206)		(1,162,560,206)
Vào ngày 30/09/2023	2,741,332,700,000	458,969,112,981	56,445,099	96,836,842,472	(2,980,307,287,041)	35,376,078,176	352,263,891,687
Cho kỳ kế toán kết thúc ngày 30 tháng 9 năm 2024							
Vào ngày 01/01/2024	2,741,332,700,000	458,969,112,981	56,445,099	96,836,842,472	(3,240,326,644,959)	36,512,532,637	93,380,988,230
- Phát hành thêm cổ phiếu	730,800,000,000						730,800,000,000
- Lợi nhuận thuần trong kỳ		(400,000,000)			836,842,509,456	5,494,884,911	842,337,394,367
- Chi phí phát hành cổ phiếu							(400,000,000)
- Mua thêm Công ty con					(752,842,987)		(752,842,987)
- Tăng vốn góp của Cổ đông không kiểm soát						980,000,000	980,000,000
- Điều chỉnh tăng/(giảm) lợi ích cổ đông thiểu số					963,840,227	(963,840,227)	-
- Điều chỉnh khác					(20,861,175,553)	(101,788,216)	(20,962,963,769)
Vào ngày 30/09/2024	3,472,132,700,000	458,569,112,981	56,445,099	96,836,842,472	(2,424,134,313,816)	41,921,789,105	1,645,382,575,841

BẢN THUYẾT MINH BÁO CÁO TÀI CHÍNH

Tại ngày 30 tháng 09 năm 2024

b. Chi tiết vốn đầu tư của chủ sở hữu	30/09/2024	01/01/2024
Vốn góp của chủ sở hữu	3,472,132,700,000	2,741,332,700,000
Cộng	3,472,132,700,000	2,741,332,700,000
c. Các giao dịch về vốn với các chủ sở hữu và phân phối cổ tức, chia lợi nhuận		
- Vốn đầu tư của chủ sở hữu	30/09/2024	01/01/2024
+ Vốn góp đầu năm	2,741,332,700,000	2,741,332,700,000
+ Vốn góp tăng trong năm	730,800,000,000	-
Vốn góp cuối năm	3,472,132,700,000	2,741,332,700,000
d. Cổ tức, lợi nhuận đã chia	Năm 2024	Năm 2023
- Cổ tức, lợi nhuận phải trả đầu năm	411,280,195	411,280,195
- Cổ tức, lợi nhuận phải trả trong năm	-	4,201,838,112
- Cổ tức, lợi nhuận đã chi trả trong năm	-	(4,201,838,112)
- Cổ tức, lợi nhuận còn phải trả	411,280,195	411,280,195
e. Cổ phiếu		
Cổ phiếu phổ thông	30/09/2024	01/01/2024
- Số lượng cổ phiếu được phép phát hành	347,213,270	274,133,270
- Số lượng cổ phiếu đã phát hành	347,213,270	274,133,270
- Số lượng cổ phiếu đang lưu hành	347,213,270	274,133,270
- Mệnh giá cổ phiếu	10,000	10,000
f. Các quỹ của doanh nghiệp	30/09/2024	01/01/2024
- Quỹ đầu tư phát triển	96,836,842,472	96,836,842,472
Cộng	96,836,842,472	96,836,842,472
	30/09/2024	01/01/2024
g. Chênh lệch tỷ giá	56,445,099	56,445,099
Cộng	56,445,099	56,445,099

BẢN THUYẾT MINH BÁO CÁO TÀI CHÍNH

Tại ngày 30 tháng 09 năm 2024

6. THÔNG TIN BỔ SUNG CHO CÁC KHOẢN MỤC TRÌNH BÀY TRONG BÁO CÁO KẾT QUẢ HOẠT

6.1. Tổng doanh thu bán hàng và cung cấp DV (Mã số 01)	<u>Quý 3 năm 2024</u>	<u>Quý 3 năm 2023</u>
- Doanh thu	975,181,831,549	1,893,346,407,060
Cộng	<u>975,181,831,549</u>	<u>1,893,346,407,060</u>
6.2. Các khoản giảm trừ doanh thu (Mã số 02)	<u>Quý 3 năm 2024</u>	<u>Quý 3 năm 2023</u>
-Các khoản giảm trừ doanh thu	(282,921,984)	(56,672,704)
Cộng	<u>(282,921,984)</u>	<u>(56,672,704)</u>
6.3. Doanh thu thuần về bán hàng và cung cấp dịch vụ (MS10)	<u>Quý 3 năm 2024</u>	<u>Quý 3 năm 2023</u>
- Doanh thu thuần về bán hàng và cung cấp dịch vụ	974,898,909,565	1,893,289,734,356
Cộng	<u>974,898,909,565</u>	<u>1,893,289,734,356</u>
6.4. Giá vốn hàng bán (Mã số 11)	<u>Quý 3 năm 2024</u>	<u>Quý 3 năm 2023</u>
- Giá vốn hàng bán	914,364,257,793	1,853,366,945,733
Cộng	<u>914,364,257,793</u>	<u>1,853,366,945,733</u>
6.5. Doanh thu hoạt động tài chính (Mã số 21)	<u>Quý 3 năm 2024</u>	<u>Quý 3 năm 2023</u>
- Lãi tiền gửi, tiền cho vay	(22,582,125,170)	3,597,911,562
- Lãi chênh lệch tỷ giá;	7,110,000	-
- Lãi bán hàng trả chậm, chậm thanh toán	28,671,857	8,357,002,073
- Lãi bán các khoản đầu tư;		18,639,323,200
- Doanh thu hoạt động tài chính khác	282,740,265	218,676,009
Cộng	<u>(22,263,603,048)</u>	<u>30,812,912,844</u>
6.6. Chi phí tài chính (Mã số 22)	<u>Quý 3 năm 2024</u>	<u>Quý 3 năm 2023</u>
Chi phí lãi vay	70,973,318,713	144,158,483,907
Dự phòng (hoàn nhập) giảm giá đầu tư	1,984,669,003	809,291,475
Chi phí tài chính khác	(925,552,032)	
Cộng	<u>72,032,435,684</u>	<u>144,967,775,382</u>

BẢN THUYẾT MINH BÁO CÁO TÀI CHÍNH

Tại ngày 30 tháng 09 năm 2024

	<u>Quý 3 năm 2024</u>	<u>Quý 3 năm 2023</u>
6.7. Chi phí bán hàng và chi phí quản lý doanh nghiệp		
a) Các khoản chi phí bán hàng phát sinh trong kỳ	7,814,213,806	7,930,227,381
- Chi phí lương và Chi phí có tính chất lương	3,312,200,506	3,857,127,814
- Các khoản Chi phí bán hàng khác.	4,502,013,300	4,073,099,567
b) Các khoản chi phí quản lý doanh nghiệp phát sinh trong kỳ	(51,970,604,436)	78,532,443,507
Chi phí nhân viên	38,026,103,954	41,850,306,864
(Hoàn nhập) trích lập dự phòng nợ phải thu khó đòi	(86,598,531,355)	22,542,488,933
Chi phí khác	(3,398,177,035)	14,139,647,710
Cộng	(44,156,390,630)	86,462,670,888
6.8. Thu nhập khác (Mã số 31)	<u>Quý 3 năm 2024</u>	<u>Quý 3 năm 2023</u>
-Thu thanh lý, nhượng bán tài sản cố định	(13,566,591,169)	-
Lãi chậm thanh toán	618,649,516	132,139,328
- Thu nhập khác	19,775,200,164	2,497,349,419
Cộng	6,827,258,511	2,629,488,747
6.9. Chi phí khác (Mã số 32)	<u>Quý 3 năm 2024</u>	<u>Quý 3 năm 2023</u>
- Giá trị còn lại của tài sản cố định, vật tư, công cụ thanh lý	63,191,746	
- Các khoản bị phạt	(745,056,474)	
- Các khoản khác	1,898,347,595	2,956,846,103
Cộng	1,216,482,867	2,956,846,103
6.10 Chi phí thuế TNDN	<u>Quý 3 năm 2024</u>	<u>Quý 3 năm 2023</u>
- Chi phí thuế TNDN hiện hành	6,280,060,140	561,054,188
- Chi phí (thu nhập) thuế TNDN hoãn lại	(2,708,946,726)	6,469,383,654
Cộng	3,571,113,414	7,030,437,842

BẢN THUYẾT MINH BÁO CÁO TÀI CHÍNH
Tại ngày 30 tháng 09 năm 2024

7. THÔNG TIN BỔ SUNG: Chênh lệch kết quả hoạt động sản xuất kinh doanh

Chỉ tiêu	Quý 3 năm 2024	Quý 3 năm 2023	Tăng/giảm lợi nhuận
Doanh thu thuần	974,898,909,565	1,893,289,734,356	(918,390,824,791)
Giá vốn hàng bán	914,364,257,793	1,853,366,945,733	(939,002,687,940)
Lợi nhuận gộp	60,534,651,772	39,922,788,623	20,611,863,149
Lợi nhuận từ hoạt động tài chính	(94,296,038,733)	(114,154,862,538)	19,858,823,805
<i>Phần lãi/lỗ trong công ty liên kết</i>	<i>225,488,426</i>	<i>(2,306,395,889)</i>	<i>2,531,884,315</i>
Chi phí bán hàng	7,814,213,806	7,930,227,381	116,013,575
Chi phí quản lý doanh nghiệp	(51,970,604,436)	78,532,443,507	130,503,047,943
<i>Trong đó: Chi phí lập dự phòng phải thu khó đòi</i>	<i>(86,598,531,355)</i>	<i>22,542,488,933</i>	<i>109,141,020,288</i>
Lợi nhuận khác	5,610,775,644	(327,357,356)	5,938,133,000
Lợi nhuận trước thuế	16,231,267,740	(163,328,498,047)	179,559,765,787

Lợi nhuận trước thuế Quý 3 năm 2024:	16,231,267,740
Lợi nhuận trước thuế Quý 3 năm 2023:	(163,328,498,047)
Tăng (giảm):	179,559,765,787
Do các nguyên nhân sau:	
<u>Phần làm tăng lợi nhuận trước thuế:</u>	<u>179,559,765,787</u>
+ Lợi nhuận gộp giảm làm giảm lợi nhuận	20,611,863,149
+ Lãi từ hoạt động tài chính tăng làm tăng lợi nhuận	19,858,823,805
+ Chi phí bán hàng tăng làm giảm lợi nhuận	116,013,575
+ Chi phí quản lý DN giảm làm tăng lợi nhuận	130,503,047,943
+ Phần lãi trong công ty liên doanh liên kết giảm làm giảm lợi nhuận	2,531,884,315
+ Lợi nhuận khác tăng làm tăng lợi nhuận	5,938,133,000
<u>Phần làm giảm lợi nhuận trước thuế:</u>	<u>-</u>

30
T
in
D
H
11

BẢN THUYẾT MINH BÁO CÁO TÀI CHÍNH

Tại ngày 30 tháng 09 năm 2024

Nội dung	Kết quả kinh doanh theo bộ phận			
	Doanh thu thuần	%	Lợi nhuận	%
1.1 Khối xây dựng	4,448,572,951,083	92.9%	928,122,710,973	110.2%
1.1. Công ty mẹ	4,448,572,951,083	92.9%	928,122,710,973	113.0%
a. Công ty mẹ	4,448,572,951,083	92.9%	924,218,709,130	112.5%
b. Loại trừ dự phòng dài hạn			(3,904,001,843)	-0.5%
Công ty Cổ phần Trang Trí nội thất Onwa Tech			(9,042,508)	0.0%
Công ty Cổ phần Jesco Hòa Bình			(8,594,025,262)	-1.0%
Công ty Cổ phần Nhôm Kính Anh Việt			8,566,211,588	1.0%
Công ty TNHH MTV trung tâm đổi mới sáng tạo Hòa Bình			(3,007,556,744)	-0.4%
Công ty TNHH Quy hoạch và Kiến trúc Hòa Bình			(859,588,917)	-0.1%
1.2 Khối công ty con	484,121,205,241	10.1%	(88,310,969,265)	-10.7%
Group - Công ty Cổ phần Nhà Hòa Bình	152,314,452,154	3.2%	(157,977,118,665)	-19.2%
Group - Công ty Cổ phần Đầu tư & Xây dựng Hạ tầng Hòa Bình	261,707,765,146	5.5%	68,642,230,564	8.4%
Công ty TNHH Sơn Hòa Bình	57,474,957,440	1.2%	2,840,600,880	0.3%
Công ty TNHH Tư vấn Thiết kế Hòa Bình	5,175,000,000	0.1%	50,930,076	0.0%
Công ty TNHH MTV Trung Tâm Đổi Mới Sáng Tạo Hòa Bình			(917,486,640)	-0.1%
Công ty TNHH Quy hoạch và Kiến trúc Hòa Bình	7,449,030,501	0.2%	(950,125,480)	-0.1%
1.3 Các Công ty liên doanh liên kết			(18,201,433,169)	-2.2%
Công ty Cổ phần Kỹ thuật Jesco Hòa Bình			(14,730,338,718)	-1.8%
Công ty Cổ phần Cơ Khí và Nhôm kính Anh Việt			1,970,503,826	0.2%
Công ty Cổ phần 479 Hòa Bình			1,920,459,641	0.2%
Công ty Cổ Phần Bất Động Sản Thành Ngân			(7,347,049,547)	-0.9%
Công ty Cổ phần Trang Trí nội thất Onwa Tech			(15,008,371)	0.0%
Tổng cộng	4,932,694,156,324	103%	821,610,308,539	100.0%
1.4 Loại trừ hợp nhất	(145,569,848,412)	-3%	20,727,085,828	2.5%
2. Hợp nhất	4,787,124,307,912	100%	842,337,394,367	102.5%

TP.HCM, ngày 30 tháng 10 năm 2024

LẬP BẢNG



ĐẶNG NGUYỄN NAM TRÂN

KẾ TOÁN TRƯỞNG



PHAN THỊ CẨM HẰNG

TỔNG GIÁM ĐỐC




LÊ VĂN NAM