

Số **3913** /CNBT-KTTC  
Về việc công bố thông tin định kỳ BCTC  
Quý 3/2024 và giải trình liên quan

Thành phố Hồ Chí Minh, ngày 16 tháng 10 năm 2024

## CÔNG BỐ THÔNG TIN ĐỊNH KỲ BÁO CÁO TÀI CHÍNH

Kính gửi:

- Ủy ban Chứng khoán Nhà nước;
- Sở Giao dịch Chứng khoán Hà Nội.

Thực hiện quy định tại khoản 3 khoản 4 Điều 14 Thông tư số 96/2020/TT-BTC ngày 16/11/2020 của Bộ Tài chính hướng dẫn công bố thông tin trên thị trường chứng khoán.

Công ty Cổ phần Cấp nước Bến Thành thực hiện công bố thông tin Báo cáo tài chính Quý 3/2024 với Sở Giao dịch Chứng khoán Hà Nội như sau:

1. Tên tổ chức: Công ty Cổ phần Cấp nước Bến Thành

- Mã chứng khoán: BTW

- Địa chỉ: 194 Pasteur, phường Võ Thị Sáu, quận 3, TP.HCM

- Điện thoại liên hệ: (028) 38 297 147 – 38 272 990 - Fax: (028) 38 229 778

- Email: capnuocbenthanh@vnn.vn – Website: www.capnuocbenthanh.com

2. Nội dung thông tin công bố:

- BCTC Quý 3/2024:

☒ BCTC riêng (TCNY không có công ty con và đơn vị kế toán cấp trên có đơn vị trực thuộc)

☐ BCTC hợp nhất (TCNY có công ty con)

☐ BCTC tổng hợp (TCNY có đơn vị kế toán trực thuộc tổ chức bộ máy kế toán riêng)

- Các trường hợp thuộc diện phải giải trình nguyên nhân:

+ Tổ chức kiểm toán đưa ra ý kiến không phải là ý kiến chấp nhận toàn phần đối với BCTC (đối với BCTC được kiểm toán):

☐ Có

☒ Không

Văn bản giải trình trong trường hợp tích có:

☐ Có

☒ Không

+ Lợi nhuận sau thuế trong kỳ báo cáo có sự chênh lệch trước và sau kiểm toán từ 5% trở lên, chuyển từ lỗ sang lãi hoặc ngược lại (đối với BCTC được kiểm toán 2023):

☐ Có

☒ Không

Văn bản giải trình trong trường hợp tích có:

☐ Có

☒ Không

+ Lợi nhuận sau thuế thu nhập doanh nghiệp tại báo cáo kết quả sản xuất kinh doanh của kỳ báo cáo thay đổi từ 10% trở lên so với báo cáo cùng kỳ năm trước:

☒ Có

☐ Không

Văn bản giải trình trong trường hợp tích có:

☒ Có

☐ Không

+ Lợi nhuận sau thuế trong kỳ báo cáo bị lỗ, chuyển từ lãi ở báo cáo cùng kỳ năm trước sang lỗ ở kỳ này hoặc ngược lại:

☐ Có

☒ Không

Văn bản giải trình trong trường hợp tích có:

☐ Có

☒ Không

Thông tin này đã được công bố trên trang thông tin điện tử của công ty vào ngày 16/10/2024 tại đường dẫn: <https://capnuocbenthanh.com/cong-bo-thong-tin/bao-cao-tai-chinh/>

3. Báo cáo các giao dịch có giá trị từ 35% tổng tài sản trở lên trong Quý 3/2024: không

- Nội dung giao dịch: không

- Tỷ trọng giá trị giao dịch/tổng giá trị tài sản của doanh nghiệp (%) (căn cứ trên báo cáo tài chính năm gần nhất): không

- Ngày hoàn thành giao dịch: không

4. Báo cáo giải trình lợi nhuận sau thuế chênh lệch 10% so với cùng kỳ năm trước: đính kèm

☒ Có

☐ Không

Chúng tôi xin cam kết các thông tin công bố trên đây là đúng sự thật và hoàn toàn chịu trách nhiệm trước pháp luật về nội dung các thông tin công bố

**Tài liệu đính kèm:**

- BCTC Quý 3/2024;

- Văn bản giải trình lợi nhuận sau thuế chênh lệch 10%;

**Đại diện tổ chức**

Người đại diện theo pháp luật/Người UQCBTT  
(Ký, ghi rõ họ tên, chức vụ, đóng dấu)

**GIÁM ĐỐC**



**Nguyễn Doãn Xã**



V/v giải trình lợi nhuận chênh lệch  
10% so với cùng kỳ năm trước

Tp.HCM, ngày 16 tháng 10 năm 2024

Kính gửi: Sở Giao dịch Chứng khoán Hà Nội.

Căn cứ Thông tư 96/2020/TT-BTC ngày 16/11/2020 của Bộ Tài chính hướng dẫn về việc công bố thông tin trên thị trường chứng khoán;


Công ty Cổ phần Cấp nước Bến Thành giải trình về việc lợi nhuận sau thuế Thu nhập doanh nghiệp trên Báo cáo tài chính Quý 3 năm 2024 biến động tăng hơn 10% so với Quý 3 năm 2023 như sau:

- Lợi nhuận sau thuế Quý 3 năm 2023 là: 9.955.806.269 đồng
- Lợi nhuận sau thuế Quý 3 năm 2024 là: 14.721.409.359 đồng

STT	Chỉ tiêu	Quý 3 năm 2024	Quý 3 năm 2023	Chênh lệch so với cùng kỳ năm trước
(1)	(2)	(3)	(4)	(5)=(3)-(4)
1	Doanh thu thuần về bán hàng và cung cấp dịch vụ	138.705.109.454	132.924.152.214	5.780.957.240
2	Giá vốn hàng bán	85.865.241.652	85.017.281.648	847.960.004
3	Lợi nhuận gộp về bán hàng và cung cấp dịch vụ	52.839.867.802	47.906.870.566	4.932.997.236
4	Doanh thu hoạt động tài chính	236.291.857	659.878.658	(423.586.801)
5	Chi phí tài chính	186.540.983	337.295.781	(150.754.798)
	<i>Trong đó: chi phí lãi vay</i>	<i>186.540.983</i>	<i>337.295.781</i>	<i>(150.754.798)</i>
6	Chi phí bán hàng	21.228.397.566	24.430.965.510	(3.202.567.944)
7	Chi phí quản lý doanh nghiệp	13.361.524.148	11.445.160.917	1.916.363.231
8	Lợi nhuận thuần từ hoạt động kinh doanh	18.299.696.962	12.353.327.016	5.946.369.946
9	Thu nhập khác	102.064.737	96.161.220	5.903.517
10	Chi phí khác	-	4.730.400	(4.730.400)
11	Lợi nhuận khác	102.064.737	91.430.820	10.633.917
12	Tổng lợi nhuận kế toán trước thuế	18.401.761.699	12.444.757.836	5.957.003.863
13	Chi phí thuế thu nhập doanh nghiệp hiện hành	3.680.352.340	2.488.951.567	1.191.400.773
14	Lợi nhuận sau thuế thu nhập doanh nghiệp	14.721.409.359	9.955.806.269	4.765.603.090


Lợi nhuận sau thuế Quý 3 năm 2024 tăng 4.765.603.090 đồng so với Quý 3 năm 2023. Nguyên nhân chủ yếu là:


(1)	Sản lượng nước tiêu thụ Quý 3 năm 2024 giảm 8.427 m <sup>3</sup> , đơn giá bán bình quân tăng 671,32 đồng so với Quý 3 năm 2023 nên doanh thu thuần về bán hàng và cung cấp dịch vụ tăng 5.780.957.240 đồng
(2)	Giá vốn hàng bán tăng 847.960.004 đồng so với Quý 3 năm 2023.
(3)	Tốc độ tăng doanh thu lớn hơn tăng chi phí dẫn đến Lợi nhuận gộp về bán hàng và cung cấp dịch vụ tăng 4.932.997.236 đồng.
(4)	Doanh thu tài chính Quý 3 năm 2024 giảm 423.586.801 đồng so với Quý 3 năm 2023 do giảm các hợp đồng tiền gửi có kỳ hạn.
(5)	Chi phí hoạt động tài chính Quý 3 năm 2024 giảm so với Quý 3 năm 2023 là 150.754.798 đồng do số dư nợ gốc vay các hợp đồng giảm.
(6)	Chi phí bán hàng giảm 3.202.567.944 đồng do trong Quý 3 năm 2024 giảm chi phí sửa chữa ống mương chống thất thoát nước,...
(7)	Chi phí quản lý doanh nghiệp tăng 1.916.363.231 so với Quý 3 năm 2023 do giảm các chi phí dịch vụ mua ngoài, chi phí thuê đất...
(8)	Từ các nguyên nhân trên, Lợi nhuận từ hoạt động kinh doanh của Công ty Quý 3 năm 2024 tăng 5.946.369.946 đồng.
(9)	Thu nhập khác Quý 3 năm 2024 tăng 5.903.517 đồng so với Quý 3 năm 2023
(10)	Chi phí khác giảm 4.730.400 đồng so với Quý 3 năm 2023
(11)	Từ điểm (9) và (10) dẫn đến Lợi nhuận khác giảm 10.633.917 đồng.
(12)	Lợi nhuận từ hoạt động sản xuất kinh doanh tăng 5.946.369.946 đồng, lợi
(13)	nhuận khác tăng 10.633.917 đồng nên tổng lợi nhuận kế toán trước thuế
(14)	Quý 3 năm 2024 tăng 5.957.003.863 đồng so với Quý 3 năm 2023. Từ đó, dẫn đến Thuế Thu nhập doanh nghiệp Quý 3 năm 2024 tăng 1.191.400.773 đồng.

Trên đây là nguyên nhân chính làm ảnh hưởng tới kết quả hoạt động kinh doanh Quý 3 năm 2024 của Công ty. 

Trân trọng.

**Tài liệu đính kèm:**

- BCTC Quý 3/2024 

**Đại diện tổ chức** 

Người đại diện theo pháp luật/Người UQCBTT  
(Ký, ghi rõ họ tên, chức vụ, đóng dấu)

**GIÁM ĐỐC**



  
**Nguyễn Doãn Xã**